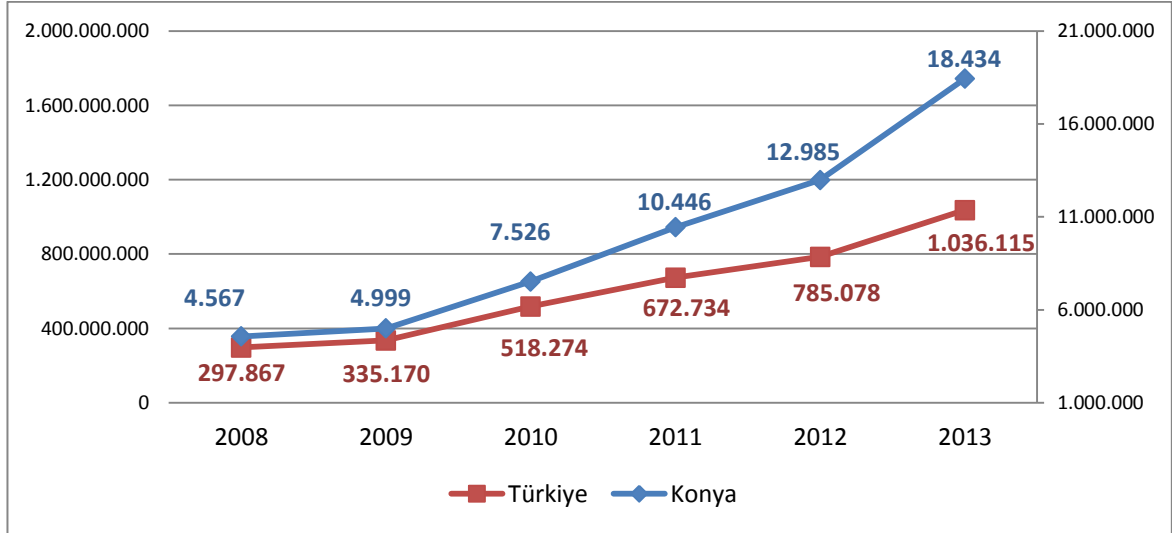


BDDK (Bankacılık Düzenleme ve Denetleme Kurumu) tarafından tutulan nakdi kredi, vade sonunda faiziyle birlikte geri alınmak üzere bankalar tarafından verilen ödünç parayı ifade etmektedir.

2013 yılında Konya’da kullanılan nakdi kredi miktarı bir önceki yıla göre %41,9 oranında artarak 18,4 milyar TL olarak gerçekleşmiştir. Türkiye genelinde verilen nakdi krediler ise, bir önceki yıla göre %32 oranında artış göstermiştir. Nakdi kredilerde Konya, Türkiye geneline göre yaklaşık 10 puan daha fazla artış göstermiştir.

Aşağıdaki şekilde görüldüğü gibi, Konya ve Türkiye’nin 2010 yılından itibaren nakdi kredilerdeki artış oranları artan bir makasa sahip olmuştur.

Grafik 1. Konya’da ve Türkiye’de Nakdi Krediler (Milyon TL)

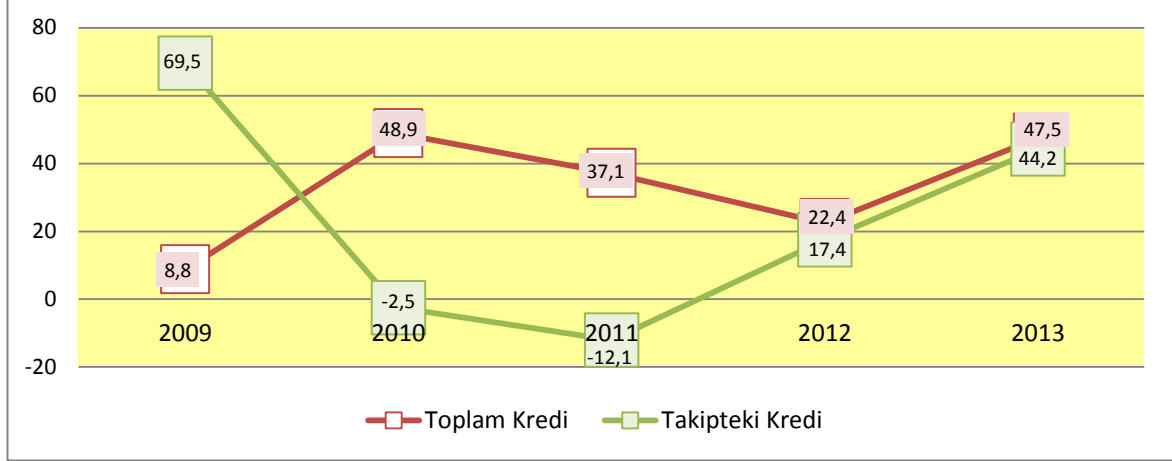


Kaynak: Bankacılık Düzenleme ve Denetleme

Takipteki krediler ise, hukuki takibata uğrayan alacakları ifade etmektedir. 2010 ve 2011 yıllarında Konya’da kullanılan nakdi kredilerle takipteki krediler arasında ters yönlü bir seyrin olduğu görülmektedir. Toplam krediler artış göstermesine karşılık takipteki krediler düşüş göstermiştir.

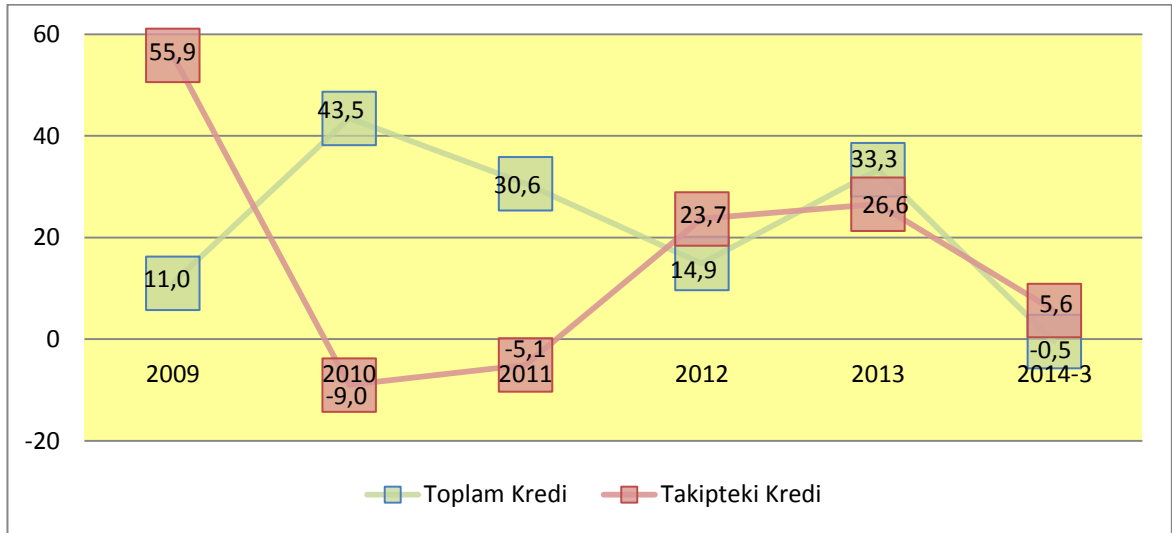
BDDK verilerine göre Konya’da takipteki krediler 2009 yılında %69,5 artış gösterirken 2010 yılında %2,5 2011 yılında ise %12,1 oranında azalış göstermiştir. 2011 yılında sonra artmaya başlayan kredilerde artış oranı 2012 yılında %17,4, 2013 yılında ise %44,2 oranında artış göstermiştir.

Grafik 2. Konya’da Kredi Artış Oranları



Kaynak: Bankacılık Düzenleme ve Denetleme

Grafik 3. Türkiye’de Kredi Artış Oranları



Kaynak: Bankacılık Düzenleme ve Denetleme

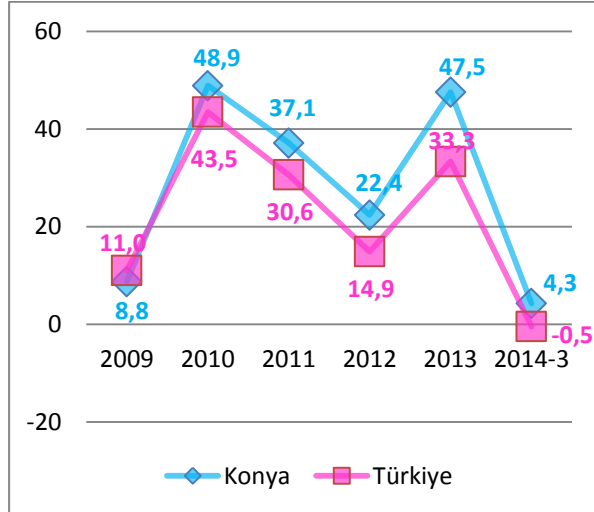
Bankalar tarafından kullanılan kredi miktarlarına bakıldığında Konya, Türkiye geneli ile paralel bir seyir izlediği görülmektedir. Ancak, toplam kredilerdeki artış oranlarında Konya, 2010-2014 yılları arasında Türkiye geneline göre daha yüksek oranda artış göstermiştir. 2010 yılında toplam krediler Konya’da %48,9 oranında artış göstermişken Türkiye genelinde ise %43,5 oranında artış göstermiştir.

Toplam krediler, 2014 yılı ilk çeyreğinde ise Konya’da %4,3 oranında artış göstermiştir. Türkiye genelinde toplam krediler ise %0,5 azalış göstermiştir. Türkiye’de kullanılan toplam krediler azalırken Konya’da artış göstermiştir.

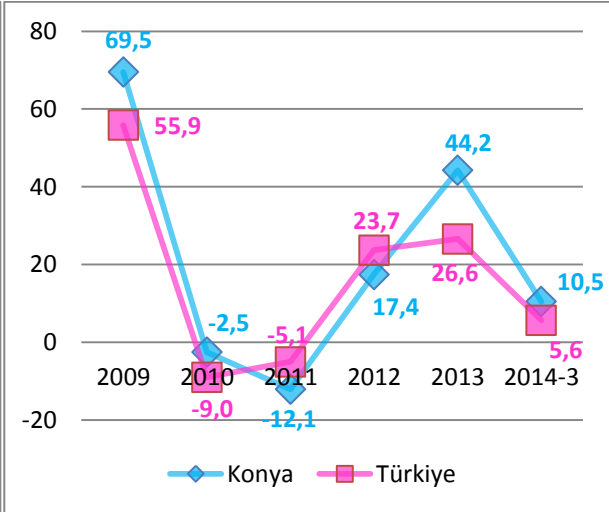
Takibe düşen kredilerde yıllık artış oranlarında da Konya, Türkiye geneli ile paralel bir seyir izlediği görülmektedir. 2009 yılında ortalama %50'nin üzerinde artış gösteren takipteki krediler, 2010 ve 2011 yıllarında düşüş göstermiştir. 2010 yılında Konya'da takipteki krediler %2,5 oranında azalırken Türkiye genelinde %9 azalış göstermiştir. 2011 yılında ise tam tersi olarak Konya'da %12,1 oranında azalan takipteki krediler Türkiye genelinde %5,1 oranında azalış göstermiştir.

Toplam kredilerdeki artışa bağlı olarak takibe düşen kredilerde de Konya, Türkiye geneli üzerinde bir oranda artış göstermiştir. Konya'da takipteki krediler 2014 yılı ilk çeyreğinde %10,5 oranında artış gösterirken Türkiye genelinde %5,6 oranında artış göstermiştir.

Grafik 4. Toplam Krediler Artış Oranı



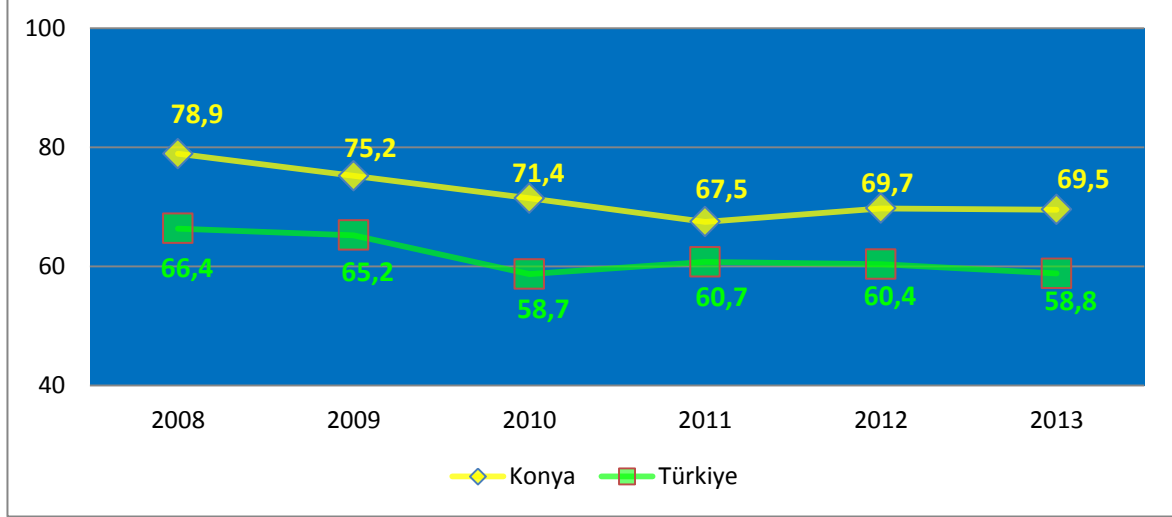
Grafik 5. Takipteki Krediler (Artış Oranı)



Kaynak: Bankacılık Düzenleme ve Denetleme

Türkiye'deki bankacılık sistemine göre mevduatlar sahipliğe göre üçe ayrılırlar: tasarruf mevduatı, ticari mevduat, resmi mevduat. Kişilerin açtığı hesaplar tasarruf mevduatı, şirketlerin açtığı hesaplar ticari mevduat, resmi kurumların açtığı hesaplar ise resmi mevduat olarak değerlendirilir. Tasarruf mevduatlarının toplam mevduatlar içerisindeki payı, halkın tasarruf düzeyini göstermektedir. Konya'da yapılan tasarruf oranının Türkiye ortalamasının üzerinde seyrettiği görülmektedir. Konya'da toplam mevduatlar içerisindeki tasarruf mevduatlarının payı %65'in üzerinde seyrederken Türkiye'de bu oran %55 düzeyinde seyretmektedir.

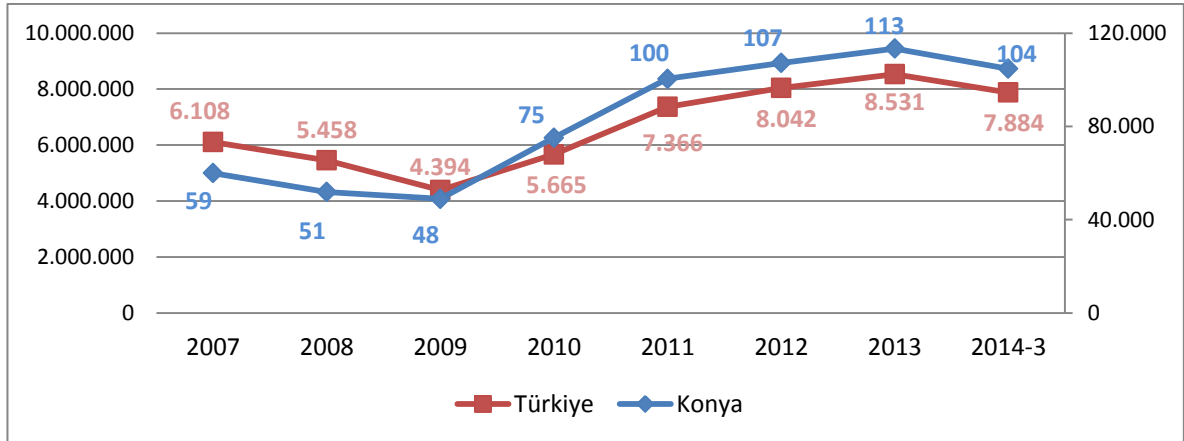
Grafik 6. Tasarruf Mevduatı / Toplam Mevduat



Kaynak: Bankacılık Düzenleme ve Denetleme

Konya’da kullanılan taşıt kredileri, 2009 yılına kadar Türkiye eğrisinin altında kalmıştır. 2010 yılından itibaren Konya’da taşıt kredileri artış oranları, Türkiye ortalamasının üzerinde seyretmektedir. 2014 yılının ilk çeyreği itibariyle Konya’da 104,7 milyon TL’lik taşıt kredisi kullanılırken Türkiye genelinde toplamda 7,8 milyar TL’lik taşıt kredisi kullanılmıştır.

Grafik 7. Taşıt Kredisi (Milyon TL)

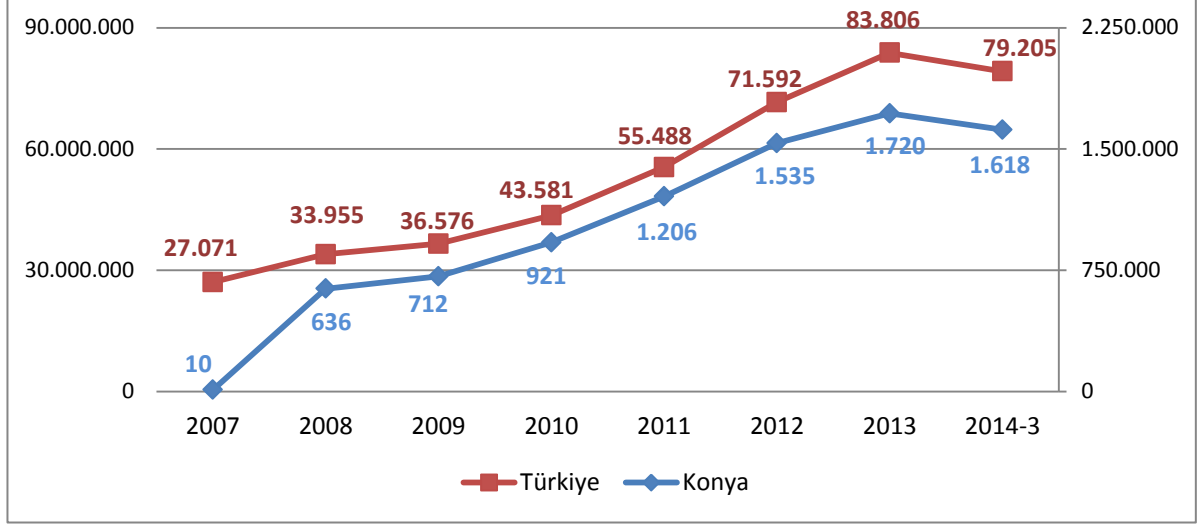


Kaynak: Bankacılık Düzenleme ve Denetleme

Bireysel kredi kartı harcamalarında da Konya’daki artış oranı, Türkiye geneli artış oranının altında seyretmektedir. 2014 yılının ilk çeyreğinde Konya’da 1,6 milyar TL’lik kredi kartı harcaması yapılmışken bu rakam Türkiye genelinde 79,2 milyar TL olarak gerçekleşmiştir.



Grafik 8. Bireysel Kredi Kartları (Milyon TL)



Kaynak: Bankacılık Düzenleme ve Denetleme