

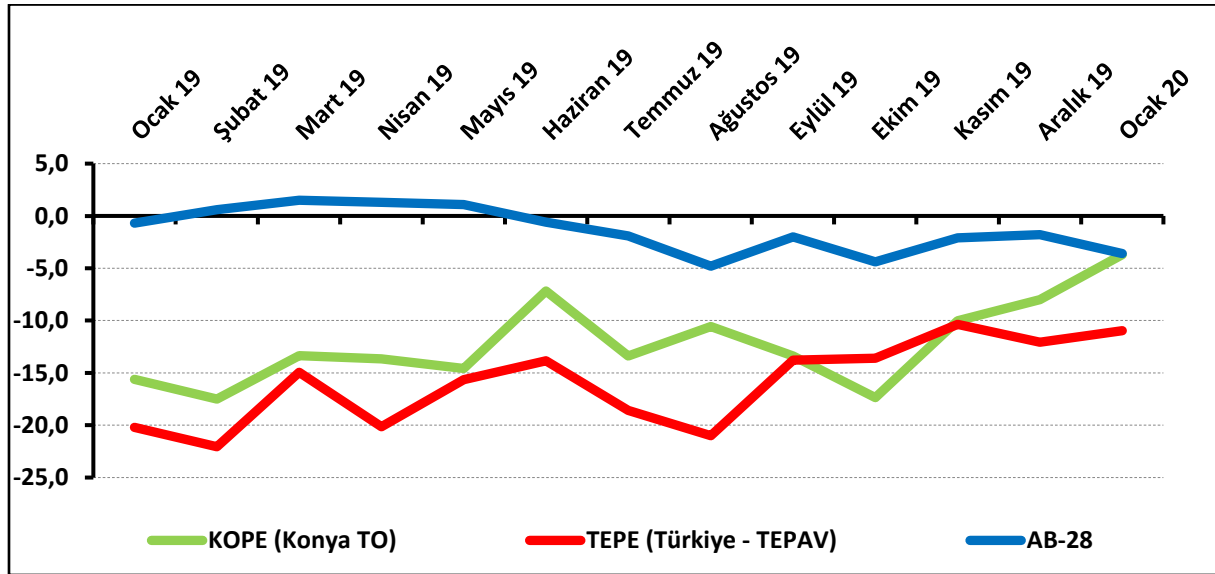
KONYA PERAKENDE ENDEKSİNDE İYİLEŞME GÖRÜLDÜ

Konya Perakende Güven Endeksi (KOPE) Ocak 2020’de hem geçen yıla hem de geçen aya kıyasla artış gösterdi. Geçtiğimiz 3 ayda işlerin durumu ve gelecek 3 ayda satış beklentisi göstergeleri hem Ocak 2019’a göre hem de Aralık 2019’a göre arttı. Konya perakende sektörü, Ocak 2020’de Türkiye genelinden daha iyi performans sergiledi.

Konya’da perakende güveni geçen aya ve geçen yıla kıyasla arttı:

Ocak 2020’de TEPAV Perakende Güven Endeksi (TEPE) -11,0 puan değerini alırken, KOPE -3,7 puan değerini aldı. Geçen yılın aynı dönemine göre KOPE 11,9 puan, TEPE 9,2 puan arttı. KOPE geçen aya göre 4,3 puan, TEPE ise 1,1 puan artış gösterdi. Konya perakendesi, Türkiye genelinden daha iyi, AB-28 ile benzer performans gösterdi. KOPE değerinin geçen yıla ve geçen aya kıyasla artışında, geçtiğimiz 3 ayda işlerin durumu ve önümüzdeki 3 ayda satış beklentisi göstergelerindeki yükseliş etkili oldu.

Şekil-1. KOPE ile TEPE karşılaştırılması* (Ocak 2019 – Ocak 2020)



*Mevsimsellikten arındırılmış seriler

Tablo-1. Konya Perakende Güven Endeksi*

	Ocak	Şubat	Mart	Nisan	Mayıs	Haziran	Temmuz	Ağustos	Eylül	Ekim	Kasım	Aralık
2018	5,2	2,8	-1,0	-3,4	0,5	-0,1	4,6	-3,4	-5,4	-10,3	-15,1	-13,6
2019	-15,6	-17,5	-13,3	-13,7	-14,6	-7,2	-13,4	-10,6	-13,4	-17,4	-10,0	-8,0
2020	-3,7											

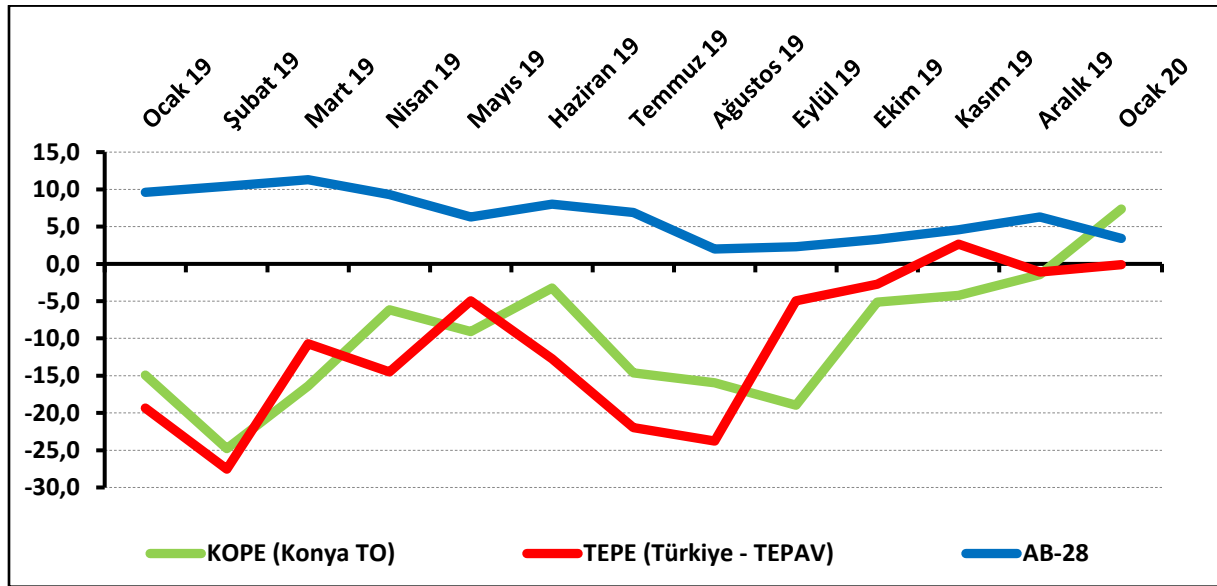


Konyalı perakendecilerin satış beklentileri arttı:

Ocak 2020’de Konya’da faaliyet gösteren perakendecilerin yüzde 36’sı önümüzdeki 3 ayda satışlarının artmasını beklerken, satışlarının düşmesini bekleyenlerin oranı yüzde 27 düzeyinde oldu. Satışlarında bir değişiklik beklemeyenlerin oranı ise yüzde 37 olarak belirlendi.

Gelecek 3 aydaki satış beklentileri Ocak 2019’a göre 22,3 puan, Aralık 2019’a göre 8,8 puan arttı. Gelecek 3 aya ilişkin satış beklentilerinde Konya, Ocak 2020’de Türkiye genelinden ve AB-28’den daha iyi performans sergiledi.

Şekil-2. Önümüzdeki 3 aya ilişkin satış beklentisi* (Ocak 2019 – Ocak 2020)



*Mevsimsellikten arındırılmış seriler

Tablo-2. Önümüzdeki 3 aya ilişkin beklenti*

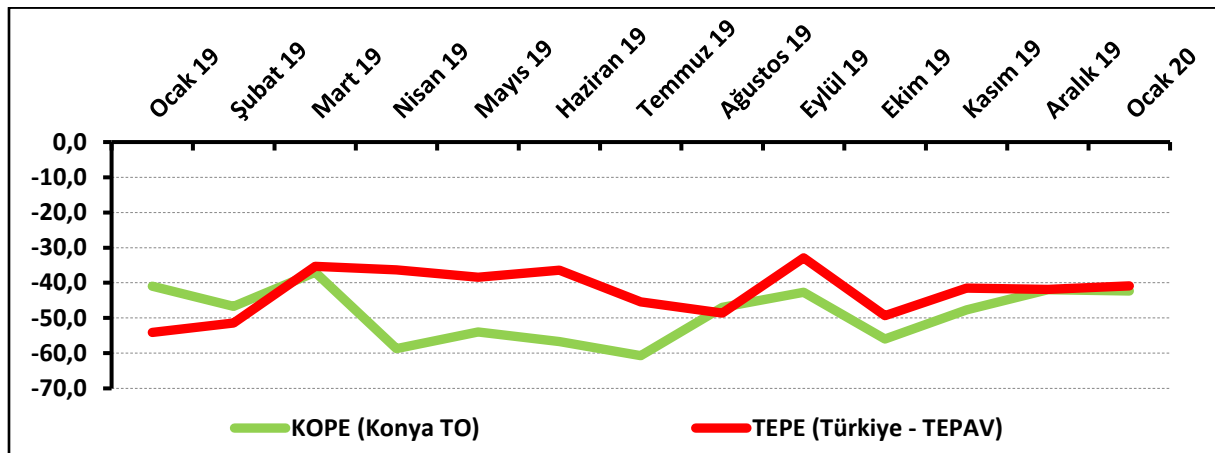
	Ocak	Şubat	Mart	Nisan	Mayıs	Haziran	Temmuz	Ağustos	Eylül	Ekim	Kasım	Aralık
2018	21,4	18,5	12,0	4,1	9,9	15,1	15,7	-1,7	-0,3	-2,4	-6,2	-12,1
2019	-14,9	-24,8	-16,4	-6,2	-9,1	-3,2	-14,6	-16,0	-18,9	-5,1	-4,2	-1,4
2020	7,4											

Konya'da perakendecilerin işlerdeki toparlanma algısı azaldı:

Ocak 2020'de işlerdeki toparlanma algısı geçen aya göre 0,3 puan azalarak -42,3 değerini aldı. İşlerdeki toparlanma algısı geçen yılın aynı ayına göre ise 1,3 puan azaldı.

İşlerinin geçen yılın aynı dönemine göre arttığını belirtenlerin oranı Ocak 2020'de yüzde 15,7 olurken, azaldığını belirtenlerin oranı yüzde 58 oldu. KOPE anketine katılanların yüzde 26,3'ü ise işlerinin geçen yılın aynı dönemine göre değişmediğini belirtti. Ocak ayında Konya'daki perakendecilerin işlerdeki toparlanma algısının Türkiye genelindeki perakendecilerle benzer seviyede olduğu görüldü.

Şekil-3. İşlerin geçen yılın aynı dönemine göre durumu* (Ocak 2019 – Ocak 2020)



*Mevsimsellikten arındırılmış seriler

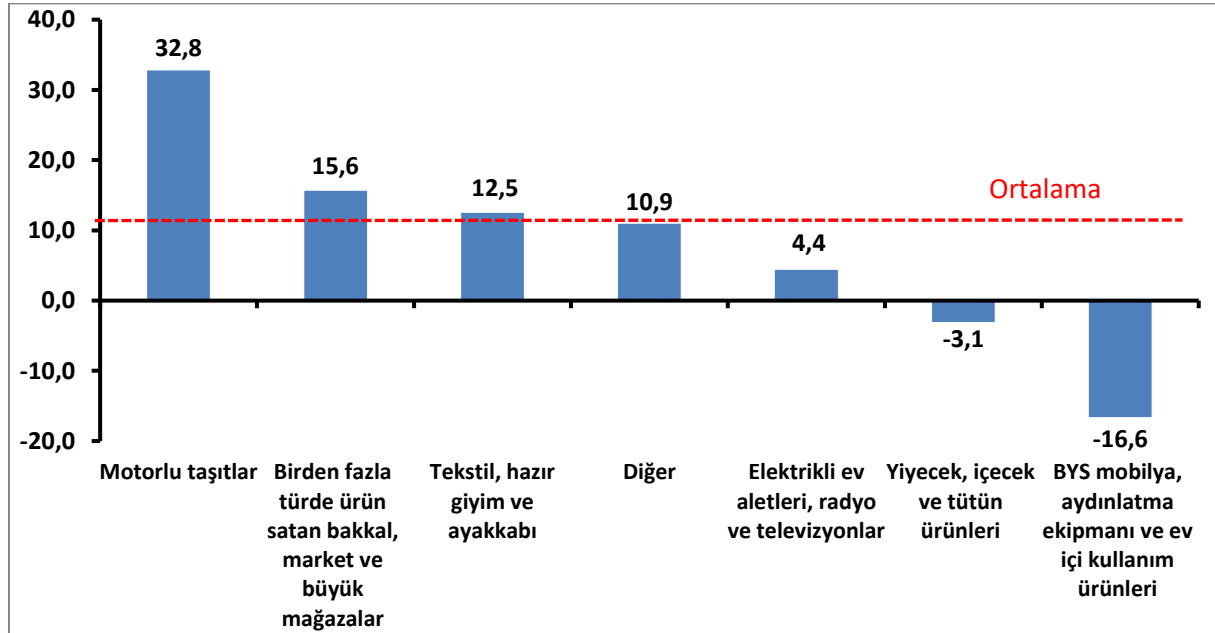
Tablo-3. İşlerin geçen yılın aynı dönemine göre durumu*

	Ocak	Şubat	Mart	Nisan	Mayıs	Haziran	Temmuz	Ağustos	Eylül	Ekim	Kasım	Aralık
2018	-19,3	-12,3	-10,7	-21,4	-15,3	-24,7	-24,3	-16,3	-26,7	-37,0	-51,3	-42,7
2019	-41,0	-46,7	-37,0	-58,7	-54,0	-56,7	-60,7	-47,0	-42,7	-56,0	-47,7	-42,0
2020	-42,3											

Perakende güveni ocak ayında en fazla “motorlu taşıtlar” sektöründe arttı:

Konya’da perakende sektörüne alt sektörler itibarıyla bakıldığında, perakende güveni ocak ayında geçen yılın aynı dönemine göre "motorlu taşıtlar", "birden fazla türde ürün satan bakkal, market ve büyük mağazalar", "tekstil, hazır giyim ve ayakkabı", "diğer(akaryakıt istasyonu, eczane, parfümeri, nalbur, züccaciye, kırtasiye, vb.)" ve "elektrikli ev aletleri, radyo ve televizyonlar" sektörlerinde artarken, "yiyecek, içecek ve tütün ürünleri" ve "mobilya, aydınlatma ekipmanı ve ev içi kullanım ürünleri" sektörlerinde azaldı. "Motorlu taşıtlar", "birden fazla türde ürün satan bakkal, market ve büyük mağazalar", "tekstil, hazır giyim ve ayakkabı" sektörlerinde değişim ortalamasının üzerinde; "diğer(akaryakıt istasyonu, eczane, parfümeri, nalbur, züccaciye, kırtasiye, vb.)", "elektrikli ev aletleri, radyo ve televizyonlar", "yiyecek, içecek ve tütün ürünleri" ve "mobilya, aydınlatma ekipmanı ve ev içi kullanım ürünleri" sektörlerindeki değişim ortalamasının altında gerçekleşti. "Mobilya, aydınlatma ekipmanı ve ev içi kullanım ürünleri" sektörü ocak ayında perakende güveninde en fazla düşüşü sergileyen sektör oldu.

Şekil-4. Alt sektör bazında KOPE'nin Ocak 2019'da bir önceki yıla göre değişimi* (puan)



*Mevsimsellikten arındırılmış seriler



Konya perakendesinde işlerin durumunda iyileşme görüldü:

KOPE ve TEPE değerleri sorular bazında karşılaştırıldığında, Ocak 2020’de “geçtiğimiz 3 ayda işlerin durumu”, “önümüzdeki 3 ayda tedarikçilerden sipariş, satış, istihdam ve satış fiyatı beklentileri” göstergelerinde daha iyi; “geçen yıla göre işlerin durumu” ve “gelecek yıl mağaza sayısı beklentisi” göstergelerinde ise daha kötü bir performans sergilediği görüldü. “Geçtiğimiz 3 ayda işlerin durumu”, “önümüzdeki 3 ayda tedarikçilerden sipariş, satış, istihdam ve satış fiyatı beklentileri” göstergeleri hem Ocak 2019’a göre hem de Aralık 2019’a göre artarken; “geçen yıla göre işlerin durumu” ve “gelecek yıl mağaza sayısı beklentisi” göstergeleri azaldı.

Tablo-4. KOPE ve TEPE soru bazında detaylı sonuçlar* (puan)

Sorular	KOPE (Konya) 01/2019	KOPE (Konya) 12/2019	KOPE (Konya) 01/2020	Bir önceki aya göre değişim 01/2020	Bir önceki yılın aynı ayına göre değişim 01/2020	TEPE (Türkiye) 01/2020
Geçtiğimiz üç ayda işlerinizin gelişimi ne yönde oldu?	-51,9	-36,6	-34,2	2,4	17,7	-46,6
Mevcut stok düzeyiniz hakkında ne düşünüyorsunuz? ¹	20,0	14,0	15,7	1,7	-4,3	13,8
Tedarikçilerden siparişlerinizin önümüzdeki üç ayda ne yönde değişeceğini düşünüyorsunuz?	-23,9	-5,8	0,4	6,2	24,3	-8,3
Satışlarınızın önümüzdeki üç ayda ne yönde değişeceğini düşünüyorsunuz?	-14,9	-1,4	7,4	8,8	22,3	-0,1
İstihdam ettiğiniz personel sayısının önümüzdeki üç ayda ne yönde değişeceğini düşünüyorsunuz?	-12,7	-2,0	-0,3	1,7	12,4	-0,4
Satış fiyatlarınızın önümüzdeki üç ayda ne yönde değişeceğini düşünüyorsunuz?	21,0	37,3	50,0	12,7	29,0	26,5
İşleriniz geçen yılın aynı dönemine göre bu yıl nasıl gelişti?	-41,0	-42,0	-42,3	-0,3	-1,3	-40,9
Mağaza sayınızın gelecek yıl nasıl değişmesini bekliyorsunuz?	-3,0	-8,0	-8,7	-0,7	-5,7	8,2

¹ Stok düzeyinde pozitif değer stok düzeyinin normalin altında olduğunu ifade etmektedir.

Tablo-4’deki (-) değerler negatif beklentilerin pozitif beklentilerden fazla olduğunu ifade etmektedir.



Perakende güveninde Türkiye, AB-28 ve Euro Bölgesi'nden daha iyi durumda:

AB-28 ülkeleri ve Türkiye'nin Perakende Güven Endeksi değerlerine bakıldığında Türkiye'nin ocak ayında geçen yıla göre en fazla artış yaşanan ülke olduğu görüldü. Türkiye'yi; Fransa, İsveç ve Makedonya Cumhuriyeti takip etti. İngiltere, Slovenya ve İrlanda ise perakende güveninde geçen yıla göre en fazla düşüş yaşanan ülkeler oldu. Perakende güveni geçen yıla kıyasla AB-28'de azalırken, Euro Bölgesi'nde arttı. Türkiye, geçen yıla göre perakende güveni değişiminde AB-28 ve Euro Bölgesine göre daha iyi performans sergiledi.

Tablo-5. AB-28 Ülkeleri ve Türkiye'nin Perakende Güven Endeksi karşılaştırmaları* (Ocak 2019'a göre)

Ülkeler/ (Puan)	Ocak 2019'a göre Perakende Güven Endeksi'ndeki Değişim	Ocak 2020
Türkiye	9,2	-11,0
Fransa	8,4	-2,0
İsveç	7,0	19,9
Makedonya Cumhuriyeti	6,9	9,1
İtalya	4,6	10,2
Romanya	4,3	15,6
Sırbistan	3,8	15,4
Bulgaristan	3,0	22,5
Letonya	3,0	8,1
Slovakya	3,0	29,6
Almanya	2,6	-6,2
Arnavutluk	2,4	5,9
Litvanya	1,9	8,8
Euro Bölgesi-19	1,9	-0,1
Estonya	1,4	7,8
Malta	1,3	0,0
Belçika	1,2	-8,7
Karadağ	0,2	16,9
Hırvatistan	-0,8	12,9
Yunanistan	-1,5	21,5
Çek Cumhuriyeti	-1,9	17,8
Avusturya	-1,9	-14,5
Portekiz	-2,5	0,5
AB-28	-2,9	-3,6
Polonya	-3,5	-0,7
Hollanda	-4,2	2,9
Güney Kıbrıs Rum Yönetimi	-4,6	-3,8
İspanya	-5,6	1,6
Danimarka	-6,3	-0,8
Macaristan	-6,6	2,5
Finlandiya	-8,7	-3,4
İrlanda	-9,3	3,1
Slovenya	-11,0	9,4
İngiltere	-19,9	-21,8

*Eurostat tarafından Temmuz 2017'den itibaren Makedonya, Karadağ ve Sırbistan; Ocak 2019'dan itibaren İrlanda; Haziran 2019'dan itibaren Arnavutluk ülke verilerine eklenmiştir.

*Mevsimsellikten arındırılmış seriler