

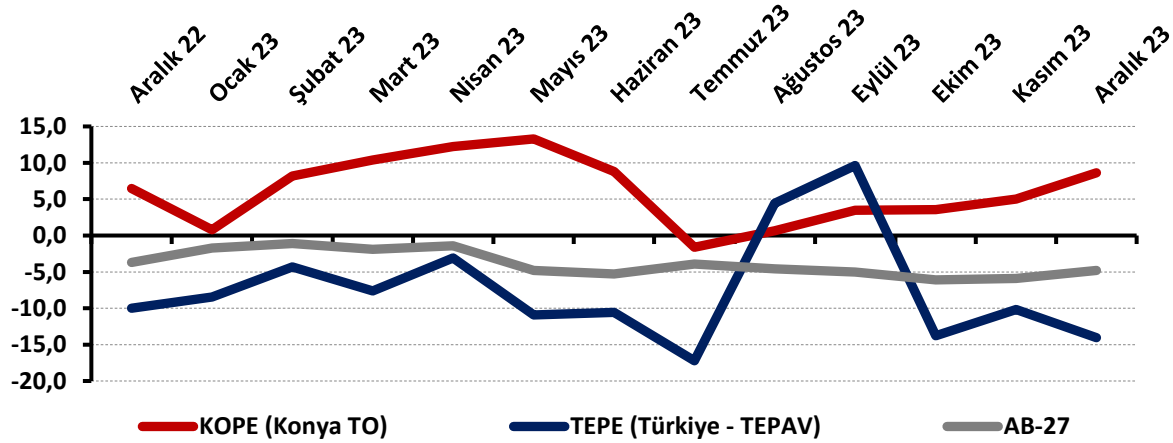
### PERAKENDE GÜVEN ENDEKSİ ARALIK AYINDA ARTAN SATIŞ BEKLENTİSİNİN ETKİSİYLE İYİLEŞME KAYDETTİ

Konya Perakende Güven Endeksi (KOPE) Aralık 2023'te geçen aya ve geçen yıla kıyasla artmıştır. Bu iyileşmede önümüzdeki 3 ayda satış beklentisi göstergesindeki olumlu değişim belirleyici olmuştur. Geçtiğimiz 3 ayda işlerin durumuna yönelik değerlendirmeler ise Aralık 2022'ye ve Kasım 2023'e göre kötüleşirken Aralık 2023'te Konya perakende sektörü güveni Türkiye genelinden daha iyi bir görünüm sergilemiştir.

#### Konya'da perakende güveni geçen aya ve geçen yıla kıyasla arttı

Aralık 2023'te TEPAV Perakende Güven Endeksi (TEPE) -14,0 puan değerini alırken, KOPE 8,6 puan değerini almıştır. Geçen yılın aynı dönemine göre KOPE 2,2 puan artarken, TEPE 4,0 puan azalmıştır. Geçen aya göre bakıldığında ise KOPE 3,6 puan artarken, TEPE ise 3,8 puan azalış göstermiştir. Konya perakendesi Türkiye genelinden ve AB-27'den daha olumlu seyrederken, KOPE değerinin aylık artışında, önümüzdeki 3 ayda satış beklentisi göstergesindeki 17,0 puanlık iyileşme belirleyici olmuştur. Diğer taraftan mevcut stok düzeyinin normalin altında olduğu yönündeki 3,4 puanlık değişim endekse olumlu yansımıştır.

Şekil 1. KOPE ile TEPE karşılaştırılması\* (Aralık 2022 – Aralık 2023)



\*Mevsimsellikten arındırılmış seriler

Tablo 1. Konya Perakende Güven Endeksi\*

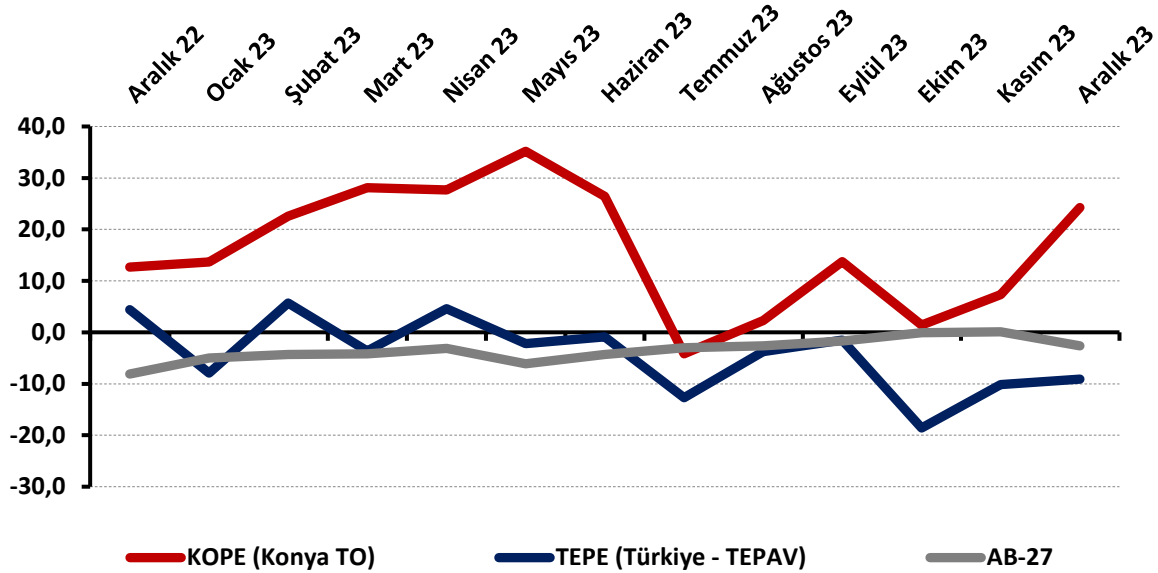
	Ocak	Şubat	Mart	Nisan	Mayıs	Haziran	Temmuz	Ağustos	Eylül	Ekim	Kasım	Aralık
2021	-11,2	-14,1	-9,8	-6,9	-9,3	0,1	6,6	12,9	20,5	13,8	8,0	7,2
2022	10,3	-0,7	2,3	8,3	8,5	3,4	6,5	10,6	11,4	15,1	5,8	6,4
2023	0,8	8,2	10,4	12,2	13,3	8,8	-1,6	0,6	3,5	3,6	5,0	8,6

## Konyalı perakendecilerin satış beklentisi geçen yıla ve geçen aya kıyasla arttı

Aralık 2023'te Konya'da faaliyet gösteren perakendecilerin yüzde 24'ü önümüzdeki 3 ayda satışlarının artmasını beklerken, satışlarının düşmesini bekleyenlerin oranı yüzde 13,7 düzeyinde olmuştur. Satışlarında bir değişiklik beklemeyenlerin oranı ise yüzde 62,3'tür.

Gelecek 3 aydaki satış beklentileri Aralık 2022'ye göre 11,6 puan, Kasım 2023'e göre 17,0 puan artmıştır. Gelecek 3 aya ilişkin satış beklentilerinde Konya, Aralık 2023'te Türkiye genelinden ve AB-27'den daha iyi performans sergilemiştir.

Şekil 2. Önümüzdeki 3 aya ilişkin satış beklentisi\* (Aralık 2022 – Aralık 2023)



\*Mevsimsellikten arındırılmış seriler

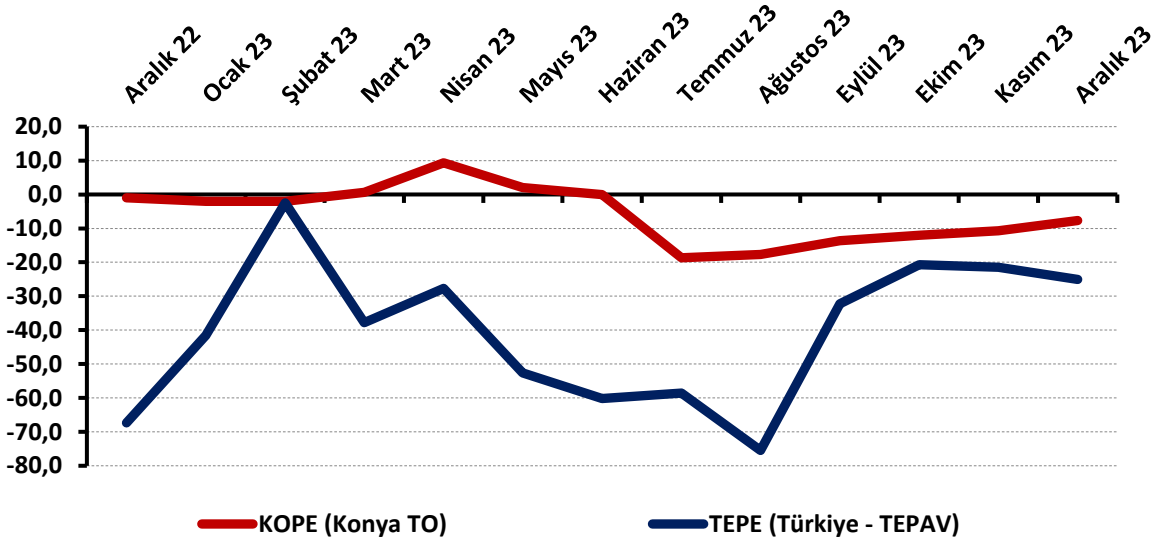
Tablo 2. Önümüzdeki 3 aya ilişkin beklenti\*

	Ocak	Şubat	Mart	Nisan	Mayıs	Haziran	Temmuz	Ağustos	Eylül	Ekim	Kasım	Aralık
2021	1,9	-1,4	1,6	2,3	0,1	30,6	33,9	22,5	43,2	7,4	12,6	9,3
2022	18,6	16,6	11,8	21,8	23,1	11,5	15,2	13,6	16,1	26,2	15,8	12,7
2023	13,6	22,6	28,1	27,6	35,2	26,4	-4,2	2,3	13,7	1,4	7,3	24,3

## Konya'da perakendecilerin işlerdeki toparlanma algısı geçen yıla kıyasla azaldı

Aralık 2023'te işlerdeki toparlanma algısı geçen aya göre 3,0 puan artış, geçen yılın aynı ayına göre 6,7 puan azalış kaydederek -7,7 değerini almıştır. İşlerinin geçen yılın aynı dönemine göre arttığını belirtenlerin oranı Aralık 2023'te yüzde 10 iken, azaldığını belirtenlerin oranı yüzde 17,7'dir. KOPE anketine katılanların yüzde 72,3'ü ise işlerinin geçen yılın aynı dönemine göre değişmediğini belirtmiştir.

Şekil 3. İşlerin geçen yılın aynı dönemine göre durumu\* (Aralık 2022 – Aralık 2023)



\*Mevsimsellikten arındırılmış seriler

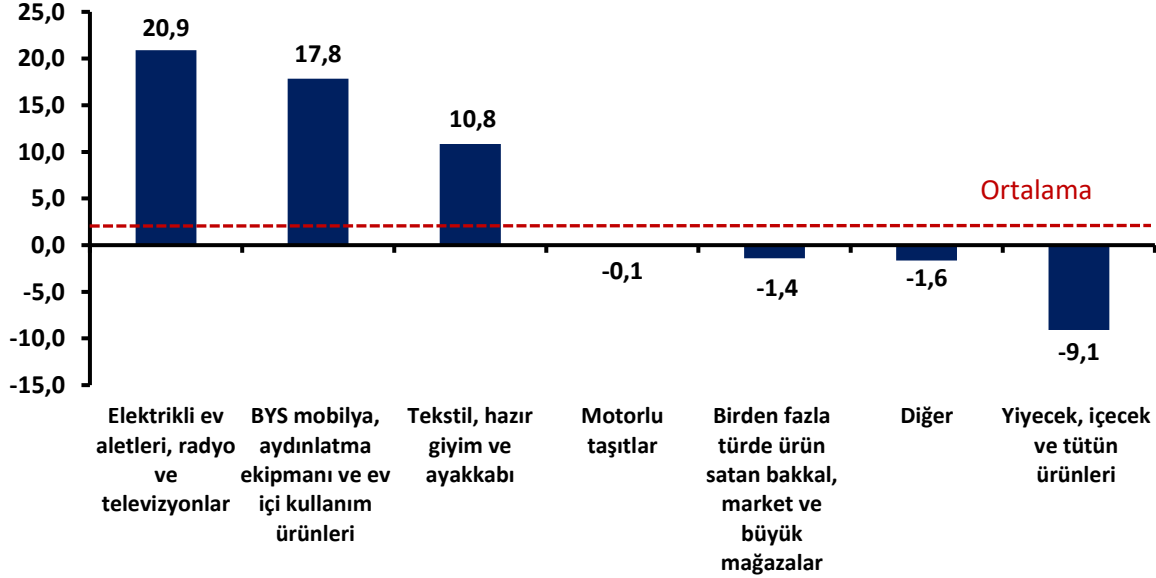
Tablo 3. İşlerin geçen yılın aynı dönemine göre durumu\*

	Ocak	Şubat	Mart	Nisan	Mayıs	Haziran	Temmuz	Ağustos	Eylül	Ekim	Kasım	Aralık
2021	-44,7	-63,3	-34,7	-23,0	-51,0	-37,4	-26,3	-4,7	24,7	11,7	-1,0	16,0
2022	2,0	-13,7	-6,0	-10,7	-14,7	-11,7	-12,0	-0,3	-1,7	6,3	-13,3	-1,0
2023	-2,0	-2,0	0,7	9,3	2,0	0,0	-18,7	-17,7	-13,7	-12,0	-10,7	-7,7

## Perakende güveni Aralık ayında en fazla “elektrikli ev aletleri, radyo ve televizyonlar” sektöründe arttı

Konya’da perakende sektörüne alt sektörler itibarıyla bakıldığında, Aralık ayında geçen yılın aynı dönemine göre “elektrikli ev aletleri, radyo ve televizyonlar”, “mobilya, aydınlatma ekipmanı ve ev içi kullanım ürünleri” ve “tekstil, hazır giyim ve ayakkabı” sektörlerinde ortalamanın üzerinde; “motorlu taşıtlar”, “birden fazla türde ürün satan bakkal, market ve büyük mağazalar”, “diğer (akaryakıt istasyonu, eczane, parfümeri, nalbur, züccaciye, kırtasiye, vb.)” ve “yiyecek, içecek ve tütün ürünleri” sektörlerinde ise ortalamanın altında değişimler görülmüştür. “Yiyecek, içecek ve tütün ürünleri” sektöründe yüzde 9,1 puanlık daralma görülmektedir.

Şekil 4. Alt sektör bazında KOPE’nin Aralık 2023’te bir önceki yıla göre değişimi\* (puan)



\*Mevsimsellikten arındırılmış seriler

## Konya perakendesinde işlerin durumu geçen aya ve geçen yıla kıyasla kötümser

KOPE ve TEPE'nin denge değerleri anket soruları bazında karşılaştırıldığında Aralık 2023'te, "mevcut stok düzeyi", "önümüzdeki 3 ayda istihdam beklentisi" ve "gelecek yıl mağaza sayısı beklentisi" göstergeleri dışındaki tüm göstergelerde KOPE'nin daha iyi bir performans sergilediği görülmüştür. "Geçtiğimiz 3 ayda işlerin durumu" ve "gelecek yıl mağaza sayısı beklentisi" dışındaki tüm değerlendirme ve beklentiler Kasım 2023'e kıyasla olumlu yönde değişirken, "önümüzdeki 3 ayda satış fiyatı beklentisi" ise azalmıştır. Bir önceki yıla kıyasla bakıldığında ise "geçtiğimiz 3 ayda işlerin durumu", "geçen yıla göre işlerin durumu" ve "gelecek yıl mağaza sayısı beklentisi" dışındaki değerlendirme ve beklentiler iyileşmiştir. "Önümüzdeki 3 ayda satış fiyatı beklentisi" ise azalmıştır.

**Tablo 4.** KOPE ve TEPE soru bazında detaylı sonuçlar\* (puan)

Sorular	KOPE (Konya) 12/2022	KOPE (Konya) 11/2023	KOPE (Konya) 12/2023	Bir önceki aya göre değişim 12/2023	Bir önceki yılın aynı ayına göre değişim 12/2023	TEPE (Türkiye) 12/2023
<b>Geçtiğimiz üç ayda işlerinizin gelişimi ne yönde oldu?</b>	-4,3	-0,7	<b>-10,0</b>	-9,3	-5,7	<b>-46,6</b>
Mevcut stok düzeyiniz hakkında ne düşünüyorsunuz? <sup>1</sup>	11,0	8,3	<b>11,7</b>	3,4	0,7	<b>13,7</b>
<b>Tedarikçilerden siparişlerinizin önümüzdeki üç ayda ne yönde değişeceğini düşünüyorsunuz?</b>	2,1	-2,7	<b>6,8</b>	9,5	4,7	<b>-10,3</b>
Satışlarınızın önümüzdeki üç ayda ne yönde değişeceğini düşünüyorsunuz?	12,7	7,3	<b>24,3</b>	17,0	11,6	<b>-9,1</b>
<b>İstihdam ettiğiniz personel sayısının önümüzdeki üç ayda ne yönde değişeceğini düşünüyorsunuz?</b>	-2,7	-0,7	<b>-0,3</b>	0,4	2,4	<b>1,1</b>
Satış fiyatlarınızın önümüzdeki üç ayda ne yönde değişeceğini düşünüyorsunuz?	42,3	49,3	<b>42,0</b>	-7,3	-0,3	<b>57,3</b>
<b>İşleriniz geçen yılın aynı dönemine göre bu yıl nasıl gelişti?</b>	-1,0	-10,7	<b>-7,7</b>	3,0	-6,7	<b>-25,0</b>
Mağaza sayınızın gelecek yıl nasıl değişmesini bekliyorsunuz?	-5,3	-17,7	<b>-22,0</b>	-4,3	-16,7	<b>4,2</b>

<sup>1</sup> Stok düzeyinde pozitif değer stok düzeyinin normalin altında olduğunu ifade etmektedir.

Tablo-4'deki (-) değerler negatif beklentilerin pozitif beklentilerden fazla olduğunu ifade etmektedir.

## Perakende güveninde Türkiye, AB-27 ve Euro Bölgesi'nden olumsuz yönde ayrıştı

Perakende güveni geçen yıla kıyasla AB-27'de 1,1 ve Euro Bölgesi'nde ise 3,0 puan kötüleşmiştir. En fazla artış Danimarka'da olurken, Danimarka'yı Yunanistan ve İsveç takip etmiştir. Türkiye bu dönemde perakende güveninin 4,0 puanlık azalışı ile AB-27 ve Euro Bölgesi ortalamalarının altında değer almıştır.

**Tablo 5.** AB-27 ülkeleri ve Türkiye'nin Perakende Güven Endeksi karşılaştırmaları\* (Aralık 2022'ye göre)

Ülkeler/ (Puan)	Aralık 2022'ye göre Perakende Güven Endeksi'ndeki Değişim	Aralık 2023
Danimarka	31,9	-3,9
Yunanistan	17,1	22,5
İsveç	16,8	1,1
Finlandiya	12,2	-11,8
Hırvatistan	11,5	16,8
Sırbistan	7,0	12,4
Çek Cumhuriyeti	5,3	14,9
Güney Kıbrıs Rum Yönetimi	4,9	0,1
Makedonya Cumhuriyeti	3,6	2,6
Portekiz	2,8	5,2
Polonya	2,8	-0,2
Arnavutluk	2,3	12,2
Macaristan	1,5	-13,0
İspanya	-0,5	-1,0
Litvanya	-0,8	-0,3
<b>AB-27</b>	<b>-1,1</b>	<b>-4,8</b>
Belçika	-1,8	-8,3
Romanya	-2,1	8,1
Almanya	-2,5	-19,4
Karadağ	-2,5	10,5
<b>Euro Bölgesi-20</b>	<b>-3,0</b>	<b>-5,7</b>
Letonya	-3,0	3,9
<b>Türkiye</b>	<b>-4,0</b>	<b>-14,0</b>
İtalya	-4,8	9,6
Avusturya	-5,7	-16,0
Bulgaristan	-6,2	11,2
Slovenya	-6,5	13,5
Fransa	-6,9	-11,7
Hollanda	-7,7	-0,9
Estonya	-9,9	-13,2
Malta	-11,6	15,4
Slovakya	-16,8	11,2

\*Mevsimsellikten arındırılmış seriler

Kaynak: Eurostat ve TEPAV