

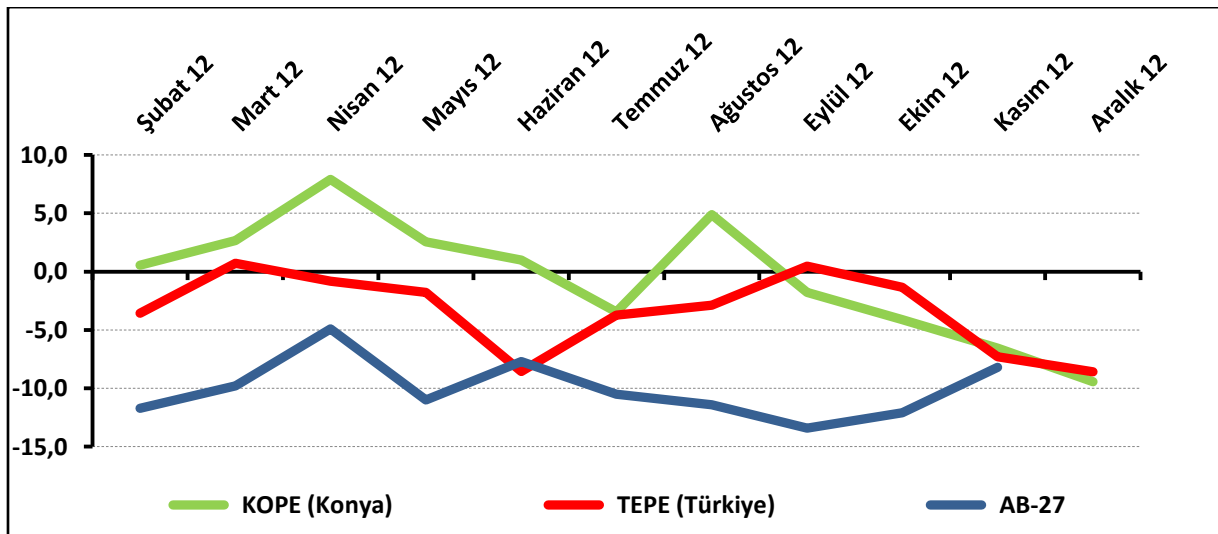
Konya Ticaret Odası (KTO) ve Türkiye Ekonomi Politikaları Araştırma Vakfı (TEPAV) işbirliğinde gerçekleştirilen Konya Perakende Güven Endeksi Anketi (KOPE) Türkiye'nin, yerel düzeyde perakende sektöründeki eğilimleri ölçen ilk gösterge olarak Konya'da faaliyet gösteren perakendecilerin nabzını 11 aydır tutmaya devam ediyor. Konya Perakende Güven Endeksi (KOPE) ile Konya'daki perakende sektörünün Türkiye ve Avrupa Birliği üye ülkeleri ile karşılaştırılması mümkün hale gelmiştir.

Konya Perakende Güven Endeksi Anketi kapsamında Konya'nın merkez ilçeleri olan Karatay, Meram ve Selçuklu'da yiyecek, içecek ve tütün ürünleri, tekstil, hazır giyim ve ayakkabı, elektrikli ev aletleri, radyo ve televizyonlar, BYS mobilya, aydınlatma ekipmanı ve ev içi kullanım ürünleri, motorlu taşıtlar, birden fazla çeşit türde ürün satan büyük mağazalar ve diğer sektörlerde faaliyet gösteren 300 perakendeci ile her ay yüz yüze anketler yapılmaktadır.

### Konya perakendesi 4 aydır düşüyor:

Eylül 2012'den bu yana düşmeye devam eden Konya Perakende Güven Endeksi, Aralık ayında da düştü. Böylece Konya perakendesi son 4 aydır düşüşünü sürdürmüş oldu. Aralık ayında KOPE, sıfırın altında 9,4 değerini alırken Türkiye genelini temsil eden TEPE de sıfırın altında 8,6 değerini almıştır. KOPE geçen aya göre 2,8 puan, TEPE ise 1,3 puan düşmüştür. Konya perakendesi Aralık 2012'de Türkiye geneline göre daha kötü bir değer almıştır.

Şekil-1. KOPE ile TEPE karşılaştırılması\* (Şubat 2012 – Aralık 2012)



\*AB perakende güven endeksinin Aralık ayı değerleri açıklanmamıştır.

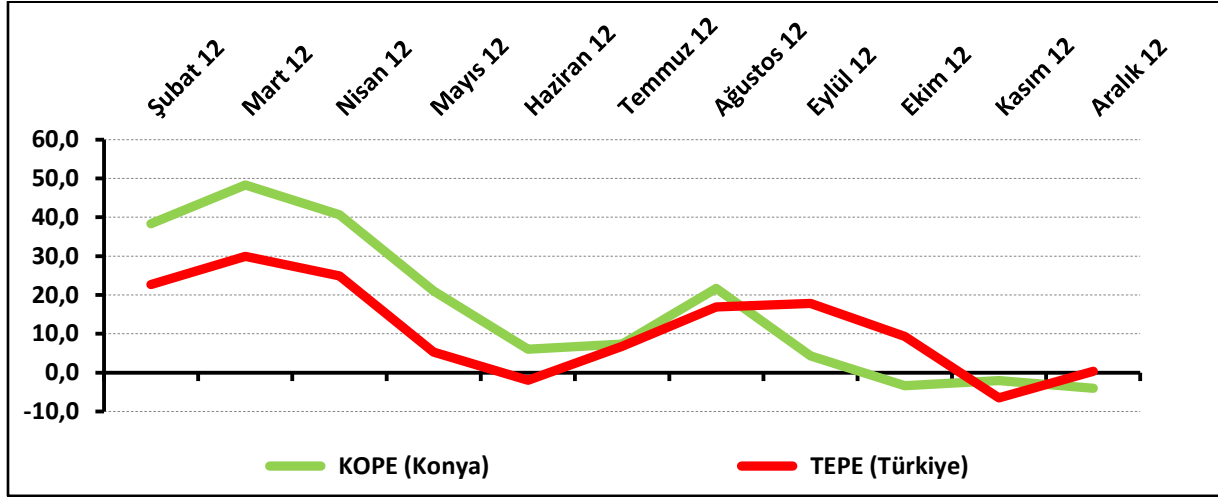
\*Mevsimsellikten arındırılmamış seriler



### Gelecek 3 aydaki satış beklentileri 3 aydır negatif seyrediyor:

Aralık 2012’de Konya’da faaliyet gösteren perakendecilerin yüzde 30’u önümüzdeki 3 ayda işlerinde iyileşme beklerken, işlerinde kötüleşme bekleyenlerin oranı yüzde 34 düzeyindedir. Gelecek 3 aydaki satış beklentilerde geçen aya göre 2 puanlık düşüş olmuştur. Konya’da beklentiler Ekim ayından bu yana negatif değer almaktadır. Aralık ayında beklentiler Türkiye genelinin altında değer almıştır.

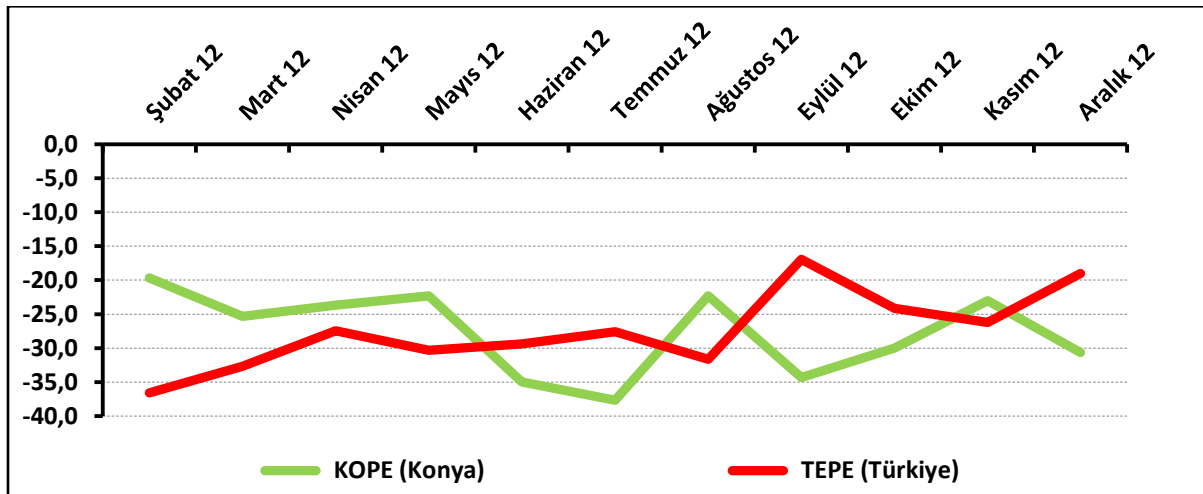
Şekil-2. Önümüzdeki 3 aya ilişkin beklenti\* (%arttı – %azaldı) (Şubat 2012 – Aralık 2012)



### Perakendecilerin yarısından fazlası işlerin geçen yıla göre kötü gittiğini düşünüyor:

İşlerinin geçen yılın aynı dönemine göre arttığını belirtenlerin oranı Aralık 2012’de yüzde 21,7 iken, azaldığını belirtenlerin oranı yüzde 52,3 olmuştur. Geçen yıla göre işlerin bugünkü durumun Ekim ve Kasım’da toparlanırken Aralık’ta düşmüştür. İşlerin geçen yılın aynı dönemine kıyasla durumunda Kasım 2012’ye göre 7,7 puanlık düşüş olmuştur.

Şekil-3. İşlerin geçen yılın aynı dönemine göre durumu\* (%arttı – %azaldı) (Şubat 2012 – Aralık 2012)





## Bakkal, market ve büyük mağazalar Aralık ayında işlerin iyiye gittiği tek sektör:

Konya’da perakende sektöründe Aralık ayında en iyi performansı birden fazla türde ürün satan bakkal, market ve büyük mağazalar alt sektörü sergilemiştir. Bu sektör dışındaki tüm sektörler Aralık ayında sıfırın altında değerler almışlardır. En olumsuz performansı ise Kasım ayında da olduğu gibi elektrikli ev aletleri, radyo ve televizyonlar alt sektörü sergilemiştir. Geçen aya göre en fazla artış birden fazla türde ürün satan bakkal, market ve büyük mağazalar alt sektöründe olmuştur. Artış yaşanan tek sektör bu sektör olmuştur. Elektrikli ev aletleri, radyo ve televizyonlar sektöründe geçen aya göre değişim olmaz iken diğer tüm sektörlerde geçen aya göre düşüş olmuştur. En fazla düşüş ise yiyecek, içecek ve tütün ürünleri alt sektöründe olmuştur.

**Tablo-1.** Alt sektör bazında KOPE’nin Aralık 2012’de bir önceki aya göre değişimi (puan)\*

Sektörler Bazında Konya Perakende Güven Endeksi	(KOPE) Aralık 2012	(KOPE) Kasım 2012	Aralık 2012 Kasım 2012 Farkı
Birden fazla türde ürün satan bakkal, market ve büyük mağazalar	4,6	-0,6	5,2
Diğer	-7,8	-3,6	-4,2
Yiyecek, içecek ve tütün ürünleri	-12,1	1,5	-13,6
Tekstil, hazır giyim ve ayakkabı	-15,0	-10,8	-4,2
BYS mobilya, aydınlatma ekipmanı ve ev içi kullanım ürünleri	-17,9	-10,3	-7,7
Motorlu taşıtlar	-21,8	-19,0	-2,8
Elektrikli ev aletleri, radyo ve televizyonlar	-22,8	-22,8	0,0



**Konya perakendesinde işler geçen yıla göre kötü gidiyor:**

Konya ve Türkiye, perakende güven endeksi anketi sorular bazında karşılaştırıldığında (balans değerlerine bakıldığında), Konya'nın geçmiş 3 aydaki işlerin durumunda, mevcut stok düzeyinde, gelecek 3 aydaki istihdam ve gelecek yıldaki mağaza sayısı beklentilerinde Türkiye'ye göre daha iyi bir durumda olduğu görünmektedir. Konya, geçen yıla göre işlerin bugünkü durumda, gelecek 3 aydaki tedarikçilerden sipariş, satış ve satış fiyatı beklentilerinde Türkiye'nin gerisinde kalmıştır.

Konya'daki perakendecilerin yüzde 23,7'si önümüzdeki üç ayda tedarikçilerden siparişlerinin artacağını beklerken yüzde 49,7'si geçmiş 3 aya göre bugün işlerin kötüleştiğini ifade etmiştir.

Konya perakendesinde Aralık 2012'de, Kasım 2012'ye göre geçmiş 3 aya göre işlerin durumu, mevcut stok düzeyi, gelecek 3 aydaki tedarikçilerden sipariş, satış fiyatı ve istihdam ve gelecek yıldaki mağaza sayısı beklentilerinde artış yaşanmıştır. Geçen yıla göre işlerin bugünkü durumda, gelecek 3 aydaki satış beklentilerinde ise düşüş yaşanmıştır.

**Tablo-2.** KOPE ve TEPE soru bazında detaylı sonuçlar\* (puan)

Sorular	Konya (KOPE) 11/2012	Konya (KOPE) 12/2012	Bir önceki aya göre değişim (KOPE) 12/2012	Türkiye (TEPE) 12/2012
Geçtiğimiz üç ayda işlerinizin gelişimi ne yönde oldu?	-29,7	-29,3	0,4	-35,3
Mevcut stok düzeyiniz hakkında ne düşünüyorsunuz? <sup>1</sup>	12,0	5,0	-7,0	9,2
Tedarikçilerden siparişlerinizin önümüzdeki üç ayda ne yönde değişeceğini düşünüyorsunuz?	-6,0	-5,3	0,7	-2,7
Satışlarınızın önümüzdeki üç ayda ne yönde değişeceğini düşünüyorsunuz?	-2,0	-4,0	-2,0	0,4
İstihdam ettiğiniz personel sayısının önümüzdeki üç ayda ne yönde değişeceğini düşünüyorsunuz?	-1,3	4,0	5,3	2,9
Satış fiyatlarınızın önümüzdeki üç ayda ne yönde değişeceğini düşünüyorsunuz?	7,3	10,3	3,0	14,0
İşleriniz geçen yılın aynı dönemine göre bu yıl nasıl gelişti?	-23,0	-30,7	-7,7	-19,0
Mağaza sayınızın gelecek yıl nasıl değişmesini bekliyorsunuz?	9,7	12,7	3,0	8,5

<sup>1</sup> Stok düzeyinde pozitif değer stok düzeyinin normalin altında olduğunu ifade etmektedir.

Tablo-2'deki (-) değerler negatif beklentilerin pozitif beklentilerden fazla olduğunu ifade etmektedir.