

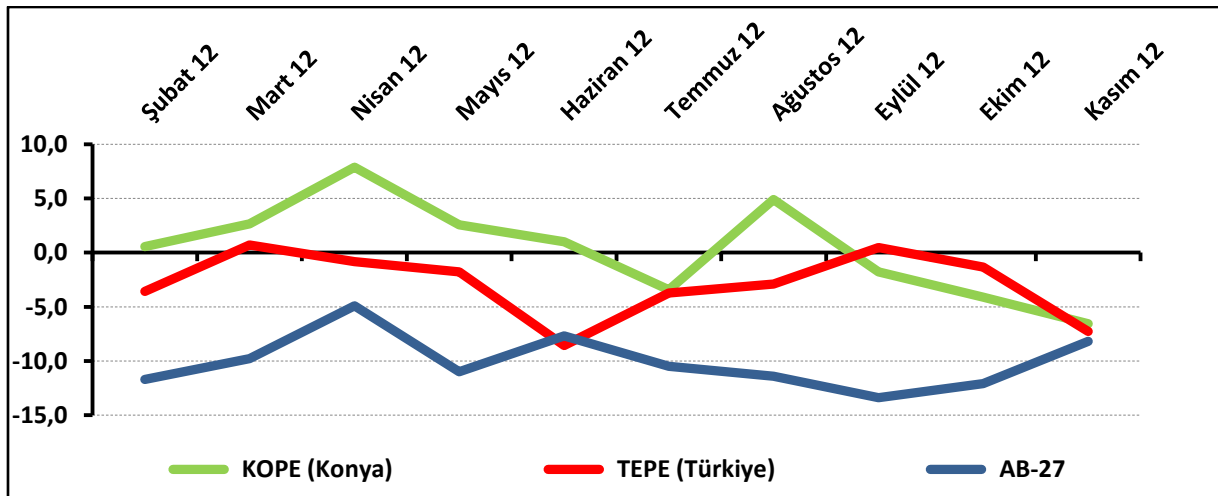
Konya Ticaret Odası (KTO) ve Türkiye Ekonomi Politikaları Araştırma Vakfı (TEPAV) işbirliğinde gerçekleştirilen Konya Perakende Güven Endeksi Anketi (KOPE) Türkiye'nin, yerel düzeyde perakende sektöründeki eğilimleri ölçen ilk gösterge olarak Konya'da faaliyet gösteren perakendecilerin nabzı 10 aydır tutmaya devam ediyor. Konya Perakende Güven Endeksi (KOPE) ile Konya'daki perakende sektörünün Türkiye ve Avrupa Birliği üye ülkeleri ile karşılaştırılması mümkün hale gelmiştir.

Konya Perakende Güven Endeksi Anketi kapsamında Konya'nın merkez ilçeleri olan Karatay, Meram ve Selçuklu'da yiyecek, içecek ve tütün ürünleri, tekstil, hazır giyim ve ayakkabı, elektrikli ev aletleri, radyo ve televizyonlar, BYS mobilya, aydınlatma ekipmanı ve ev içi kullanım ürünleri, motorlu taşıtlar, birden fazla çeşit türde ürün satan büyük mağazalar ve diğer sektörlerde faaliyet gösteren 300 perakendeci ile her ay yüz yüze anketler yapılmaktadır.

Konya perakendesi düşmeye devam ediyor:

Eylül ayında negatif değer olarak düşen Konya Perakende Güven Endeksi, Ekim ayından sonra Kasım ayında da düşüşünü sürdürdü. Kasım ayında KOPE, sıfırın altında 6,6 değerini alırken Türkiye genelini temsil eden TEPE de sıfırın altında 7,3 değerini almıştır. KOPE geçen aya göre 2,4 puan, TEPE ise geçen aya göre 5,9 puan düşmüştür. AB-27 Perakende Güven Endeksi Kasım 2012'de artış göstermesine rağmen hem KOPE'nin hem de TEPE'nin altında kalmıştır. Hem Konya'nın hem de Türkiye'nin düşüşe rağmen Avrupa Birliği'nden daha iyi performans sergilediği görülmektedir.

Şekil-1. KOPE ile TEPE karşılaştırılması* (Şubat 2012 – Kasım 2012)

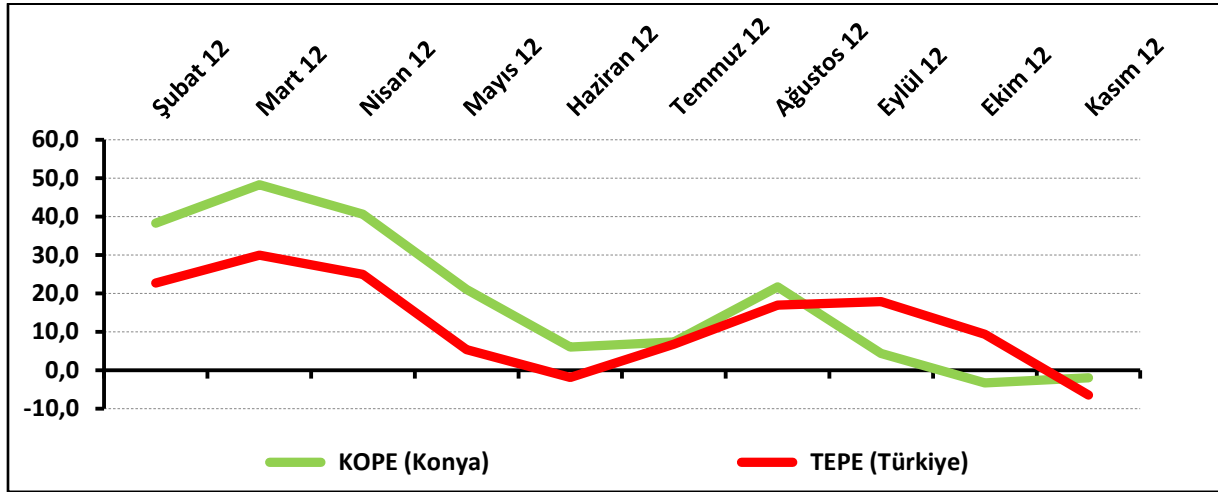


*Mevsimsellikten arındırılmamış seriler

Gelecek 3 aydaki satış beklentileri kıpırdandı ancak hala negatif:

Kasım 2012’de Konya’da faaliyet gösteren perakendecilerin yüzde 34’ü önümüzdeki 3 ayda işlerinde iyileşme beklerken, işlerinde kötüleşme bekleyenlerin oranı yüzde 36 düzeyindedir. Gelecek 3 aydaki satış beklentilerde geçen aya göre 1,3 puanlık artış olmuştur. Konya’da beklentiler Eylül ve Ekim ayında Türkiye’ye oranla düşük değer almıştı. Kasım ayında beklentiler Türkiye genelinin üzerinde değer almıştır.

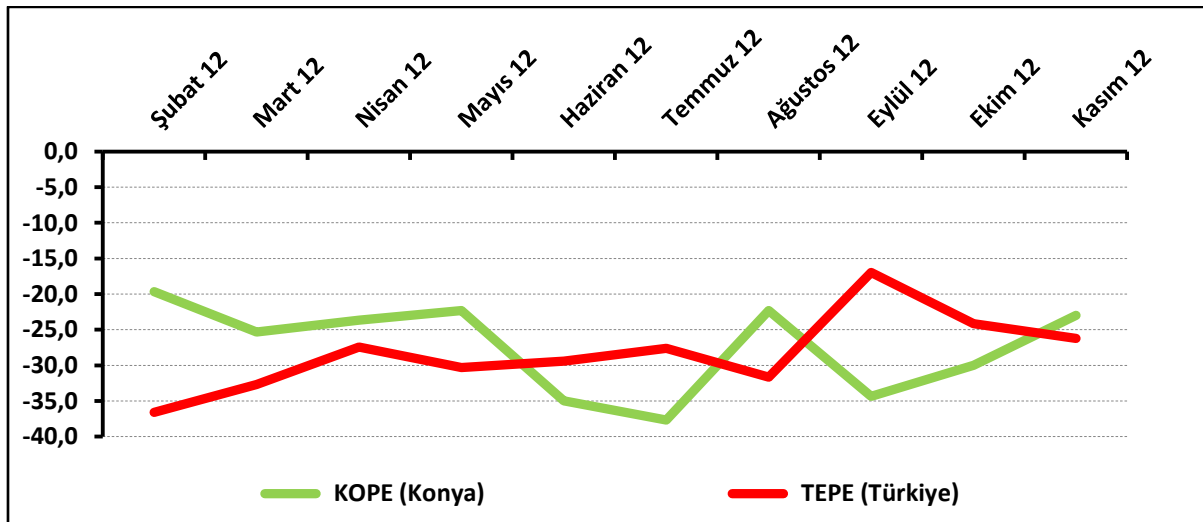
Şekil-2. Önümüzdeki 3 aya ilişkin beklenti* (%arttı – %azaldı) (Şubat 2012 – Kasım 2012)



Geçen yıla göre işlerin bugünkü durumu toparlanmaya devam ediyor:

İşlerinin geçen yılın aynı dönemine göre arttığını belirtenlerin oranı Kasım 2012’de yüzde 25,7 iken, azaldığını belirtenlerin oranı yüzde 48,7 olmuştur. İşlerin geçen yılın aynı dönemine kıyasla durumunda Ekim 2012’ye göre 7 puanlık artış olmuştur.

Şekil-3. İşlerin geçen yılın aynı dönemine göre durumu* (%arttı – %azaldı) (Şubat 2012 – Kasım 2012)



Kasım ayının yiyecek, içecek ve tütün ürünleri sektörü:

Konya’da perakende sektöründe Kasım ayında en iyi performansı yiyecek, içecek ve tütün ürünleri alt sektörü sergilemiştir. Bu sektör dışındaki tüm sektörler Kasım ayında sıfırın altında değerler almışlardır. En olumsuz performansı ise elektrikli ev aletleri, radyo ve televizyonlar alt sektörü sergilemiştir. Geçen aya göre en fazla artış motorlu taşıtlar alt sektöründe olmuştur. En fazla düşüş elektrikli ev aletleri, radyo ve televizyonlar alt sektöründe olmuştur.

Tablo-1. Alt sektör bazında KOPE’nin Kasım 2012’de bir önceki aya göre değişimi (puan)*

Sektörler Bazında Konya Perakende Güven Endeksi	(KOPE) Kasım 2012	(KOPE) Ekim 2012	Kasım 2012 Ekim 2012 Farkı
Yiyecek, içecek ve tütün ürünleri	1,5	-1,5	3,0
Birden fazla türde ürün satan bakkal, market ve büyük mağazalar	-0,6	4,0	-4,6
Diğer	-3,6	-4,2	0,6
BYS mobilya, aydınlatma ekipmanı ve ev içi kullanım ürünleri	-10,3	-2,6	-7,7
Tekstil, hazır giyim ve ayakkabı	-10,8	-1,7	-9,2
Motorlu taşıtlar	-19,0	-29,9	10,8
Elektrikli ev aletleri, radyo ve televizyonlar	-22,8	1,7	-24,5

Konya perakendesinde geçtiğimiz 3 aya göre işlerin bugünkü durumu düştü:

Konya ve Türkiye, perakende güven endeksi anketi sorular bazında karşılaştırıldığında (balans değerlerine bakıldığında), Konya'nın gelecek 3 aydaki sipariş, satış ve istihdam beklentilerinde Türkiye'ye göre daha iyi bir durumda olduğu görülmektedir. Konya, geçen yıla göre işlerin bugünkü durumda da Türkiye'ye oranla daha bir performans sergilerken geçtiğimiz 3 aya göre işlerin bugünkü durumunda Türkiye'nin gerisinde kalmıştır.

Konya'daki perakendecilerin yüzde 25'i önümüzdeki üç ayda tedarikçilerden siparişlerinin artacağını beklerken yüzde 51'i geçmiş 3 aya göre bugün işlerin kötüleştiğini ifade etmiştir.

Konya perakendesinde Kasım 2012'de, Ekim 2012'ye göre geçmiş 3 aya göre işlerin durumu, gelecek 3 aydaki istihdam ve satış fiyatı beklentilerinde düşüş yaşanmıştır. Geçen yıla göre işlerin bugünkü durumda, gelecek 3 aydaki tedarikçilerden sipariş ve satış beklentilerinde ise artış yaşanmıştır.

Tablo-2. KOPE ve TEPE soru bazında detaylı sonuçlar* (puan)

Sorular	Konya (KOPE) 10/2012	Konya (KOPE) 11/2012	Bir önceki aya göre değişim (KOPE) 11/2012	Türkiye (TEPE) 11/2012
Geçtiğimiz üç ayda işlerinizin gelişimi ne yönde oldu?	-17,7	-29,7	-12,0	-28,3
Mevcut stok düzeyiniz hakkında ne düşünüyorsunuz? ¹	8,7	12,0	3,3	12,9
Tedarikçilerden siparişlerinizin önümüzdeki üç ayda ne yönde değişeceğini düşünüyorsunuz?	-12,7	-6,0	6,7	-11,0
Satışlarınızın önümüzdeki üç ayda ne yönde değişeceğini düşünüyorsunuz?	-3,3	-2,0	1,3	-6,5
İstihdam ettiğiniz personel sayısının önümüzdeki üç ayda ne yönde değişeceğini düşünüyorsunuz?	-0,3	-1,3	-1,0	-3,7
Satış fiyatlarınızın önümüzdeki üç ayda ne yönde değişeceğini düşünüyorsunuz?	13,0	7,3	-5,7	9,1
İşleriniz geçen yılın aynı dönemine göre bu yıl nasıl gelişti?	-30,0	-23,0	7,0	-26,2
Mağaza sayınızın gelecek yıl nasıl değişmesini bekliyorsunuz?	10,7	9,7	1,0	9,2

¹ Stok düzeyinde pozitif değer stok düzeyinin normalin altında olduğunu ifade etmektedir.

Tablo-2'deki (-) değerler negatif beklentilerin pozitif beklentilerden fazla olduğunu ifade etmektedir.