

Konya Ticaret Odası (KTO) İstihdam İzleme Bülteni, Sosyal Güvenlik Kurumu (SGK), Türkiye İstatistik Kurumu (TÜİK) ve Türkiye İş Kurumu (İŞKUR) verilerinin bir araya getirilerek Konya'daki kayıtlı istihdama ilişkin tespitler yapılmasını, ayrıca istihdam piyasasında Konya'nın Türkiye genelindeki yerinin tespit edilmesini hedeflemektedir.

Son 1 yılda Konya'da sigortalı ücretliler 27 bin kişi arttı

SGK verilerine göre Kasım 2011'de sigortalı ücretli (4/a) olarak çalışanların sayısı Türkiye genelinde 10 milyon 984 bin olurken Konya'da ise yaklaşık 222 bin oldu. Kasım 2010'dan 2011'e sigortalı ücretli sayısı Türkiye'de 1 milyon 69 bin (yüzde 10,8) artarken Konya'da 27 bin (yüzde 13,9) arttı. Kasım 2008'den 2011'e Türkiye'deki sigortalı ücretli sayısı yüzde 21,7 artarken Konya'da artış oranı ise yüzde 29 olmuştur.

Mevsimsellikten arındırılmış serilerde ise son 1 ayda Konya'da sigortalı ücretli sayısı yüzde 1,3 artarken Türkiye genelinde bu artış yüzde 0,9'da kaldı.

Tablo 1. Sigortalı Ücretli (4/a) Çalışan Sayısı (Kasım, 2008-2011; Ekim-Kasım, 2011)

	Konya (4/a)	Türkiye (4/a)
Kasım 2008	172.885	9.022.823
Kasım 2009	175.996	8.975.981
Kasım 2010	194.926	9.914.876
Kasım 2011	221.986	10.984.191
Kasım 11 - Kasım 10 (Fark)	27.060	1.069.315
Kasım 11 - Kasım 10 (Artış, %)	13,9	10,8
Kasım 10 - Kasım 09 (Artış, %)	10,8	10,5
Kasım 09 - Kasım 08 (Artış, %)	1,8	-0,5
Kasım 11 - Kasım 08 (Artış, %)	29,0	21,7
Ekim 2011*	224.237	11.054.761
Kasım 2011*	227.209	11.151.367
Kasım 11 - Ekim 11 (Fark)*	2.972	96.606
Kasım 11 - Ekim 11 (Artış, %)*	1,3	0,9

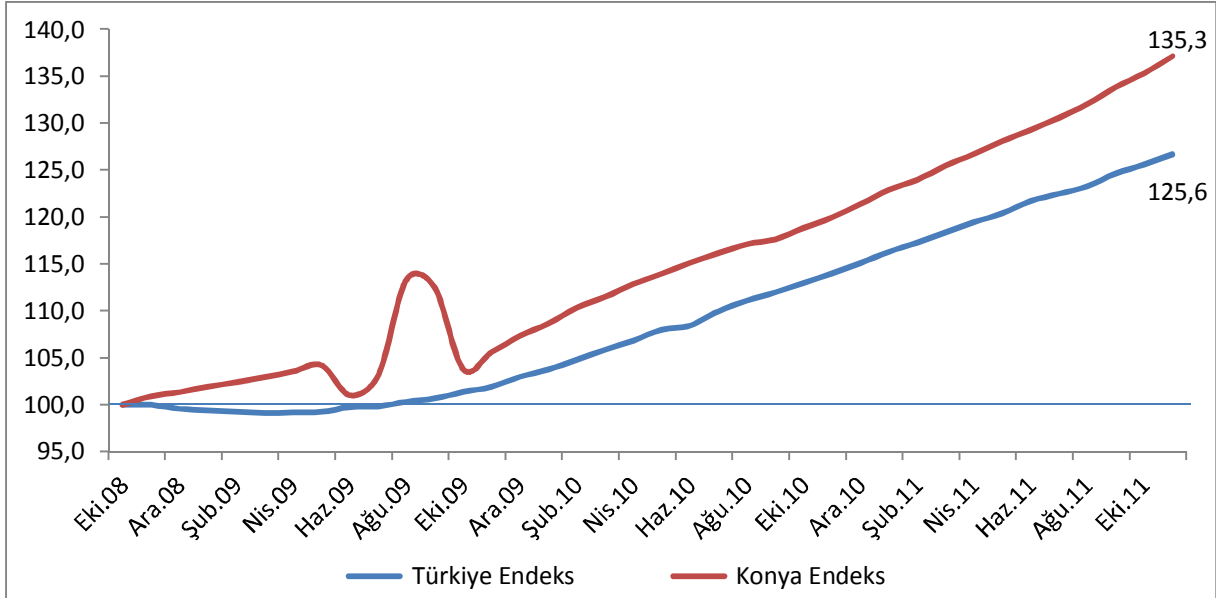
*Mevsimsellikten arındırılmış rakamlar

Kaynak: Sosyal Güvenlik Kurumu (SGK)

Konya, sigortalı ücretli çalışan sayısı en fazla olan iller arasında 8. sıradadır. Konya, 3 büyük şehrin yanı sıra Bursa, Antalya, Kocaeli ve Adana'nın arkasında yer almaktadır. Konya'yı Tekirdağ, Gaziantep ve Mersin takip etmektedir. Son 1 yıldaki sigortalı ücretli artışına en fazla katkı sağlayan iller arasında Konya 9. sırada yer almıştır.

Türkiye ve Konya'daki sigortalı ücretli (4/a) sayısı Ekim 2008'de 100 kabul edildiğinde, söz konusu değer, Kasım 2011'de, Türkiye için 125,6 olurken Konya içinse 135,3 olmuştur. Ekim 2008'den bu yana Konya'daki sigortalı ücretli sayısındaki artış oranı Türkiye genelinin üzerinde olmuştur. Konya'daki sigortalı ücretli istihdamı Kasım 2009'dan bu yana sürekli artmaktadır.

Şekil 1. Aylara Göre Sigortalı Ücretli (4/a) Çalışan Sayısı (Ekim 2008=100 olarak endekslenmiştir) (Mevsimsellikten arındırılmış seriler)



Kaynak: Sosyal Güvenlik Kurumu (SGK), KTO

Konya'da her ay 300'den fazla işyeri açılıyor

Kasım 2011'de işyeri sayısı Türkiye genelinde 1 milyon 426 bin olurken Konya'da ise yaklaşık 35 bin oldu. Kasım 2010'dan 2011'e işyeri sayısı Türkiye'de yaklaşık 124 bin (yüzde 9,5) artarken Konya'da yaklaşık 4 bin (yüzde 12,2) arttı. Kasım 2008'den 2011'e Türkiye'deki işyeri sayısı yüzde 21,3 artarken Konya'da artış oranı ise yüzde 30,6 olmuştur.

Mevsimsellikten arındırılmış serilerde ise son 1 ayda Konya'da işyeri sayısı yüzde 1 artarken Türkiye genelinde bu artış yüzde 0,7'de kaldı.

Tablo 2. İşyeri Sayısı (Kasım, 2008-2011; Ekim-Kasım, 2011)

	Konya (4/a)	Türkiye (4/a)
Kasım 2008	26.653	1.175.952
Kasım 2009	28.174	1.207.004
Kasım 2010	31.004	1.302.541
Kasım 2011	34.801	1.426.161
Kasım 11 - Kasım 10 (Fark)	3.797	123.620
Kasım 11 - Kasım 10 (Artış, %)	12,2	9,5
Kasım 10 - Kasım 09 (Artış, %)	10,0	7,9
Kasım 09 - Kasım 08 (Artış, %)	5,7	2,6
Kasım 11 - Kasım 08 (Artış, %)	30,6	21,3
Ekim 2011*	34.643	1.423.364
Kasım 2011*	35.005	1.433.939
Kasım 11 - Ekim 11 (Fark)*	362	10.575
Kasım 11 - Ekim 11 (Artış, %)*	1,0	0,7

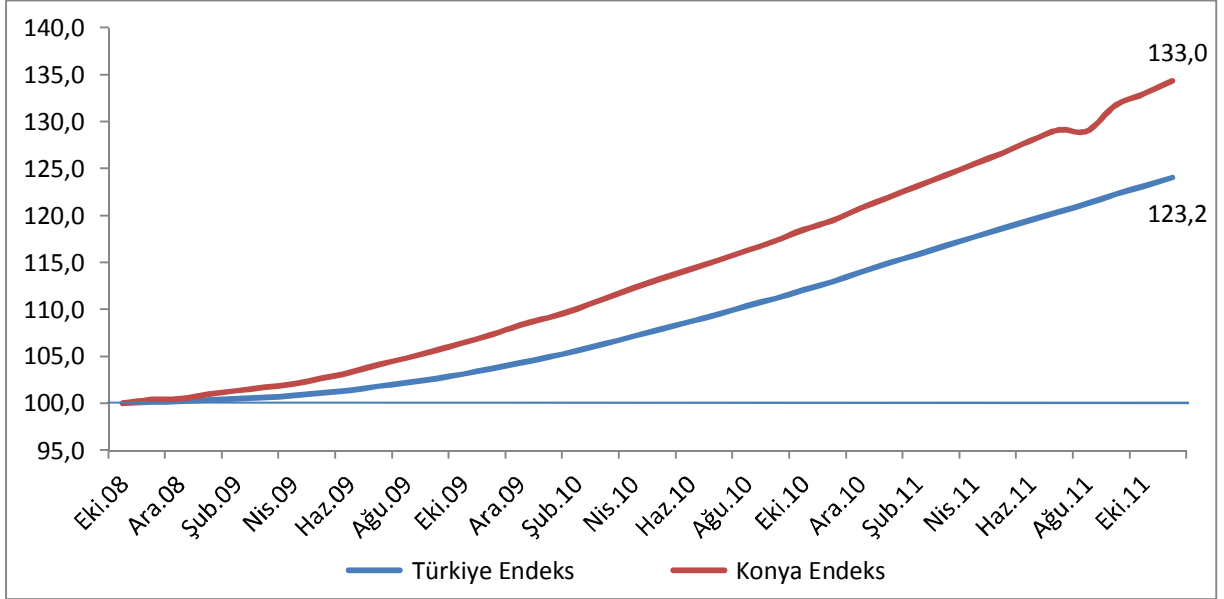
*Mevsimsellikten arındırılmış rakamlar

Kaynak: Sosyal Güvenlik Kurumu (SGK)

Konya, işyeri sayısı en fazla olan iller arasında İstanbul, Ankara, İzmir, Bursa ve Antalya'nın ardından 6. sırada yer aldı. Konya, son 1 yıldaki işyeri sayısı artışına katkıda üstteki illerin yanı sıra Adana'nın arkasından 7. sırada yer aldı.

İşyeri sayısı Ekim 2008’de 100 kabul edildiğinde, söz konusu değer Kasım 2011’de 133’e çıktı. Aynı dönemde Türkiye genelindeki artış 100’den 123,2’ye gerçekleşti. Ekim 2008’den bu yana Konya’daki sigortalı ücretli sayısındaki artış oranı Türkiye genelinin üzerinde olmuştur.

Şekil 2. Aylara İşyeri Sayıları (Ekim 2008=100 olarak endekslenmiştir) (Mevsimsellikten arındırılmış seriler)



Kaynak: Sosyal Güvenlik Kurumu (SGK), KTO

Konya'daki kadın istihdamının toplam istihdama oranı sadece yüzde 15

SGK'ya göre Kasım 2011'de sigortalı ücretli (4/a) kadın çalışan sayısı Türkiye genelinde 2 milyon 656 bin olurken Konya'da ise 32 bin oldu. Kasım 2010'dan 2011'e sigortalı ücretli kadın çalışan sayısı Türkiye'de yaklaşık 260 bin (yüzde 10,8) artarken Konya'da 4 bin (yüzde 15,6) üzerinde arttı. Kasım 2008'den 2011'e Türkiye'deki sigortalı ücretli kadın çalışan sayısı yüzde 29,4 artarken Konya'da artış oranı ise yüzde 47,8 olmuştur.

Kasım 2008'de Konya'daki kadın istihdamının toplam istihdama oranı yüzde 12,6 iken, bu oran Kasım 2010'da yüzde 14,3, Kasım 2011'de ise yüzde 14,5 olmuştur. Kasım 2011'de Türkiye genelinde kadın istihdamının toplam istihdama oranı yüzde 24,2'dir. Konya, kadın istihdam oranlarında Türkiye geneline göre kötü durumdadır. İllerdeki kadın istihdamının toplam istihdama oranına göre sıralama yapıldığında Konya 81 il arasında 57. sırada yer almaktadır. Konya, sigortalı ücretli kadın çalışan sayısı en fazla olan iller arasında 14. sıradadır. Kadın istihdamının toplam istihdama oranının az olmasında Konya'nın sektörel yapısı etkili olmaktadır. Makine ve otomotiv yan sanayi gibi imalat alt sektörlerinin gelişmiş olması toplam istihdamda erkeklerin daha yüksek bir paya sahip olmasını beraberinde getirmektedir.

Mevsimsellikten arındırılmış serilerde ise son 1 ayda Konya'da sigortalı ücretli kadın çalışan sayısı yüzde 1,8 artarken Türkiye genelinde bu artış yüzde 0,8'de kaldı.

Tablo 3. Sigortalı Ücretli (4/a) Kadın Çalışan Sayısı (Kasım, 2008-2011; Ekim-Kasım, 2011)

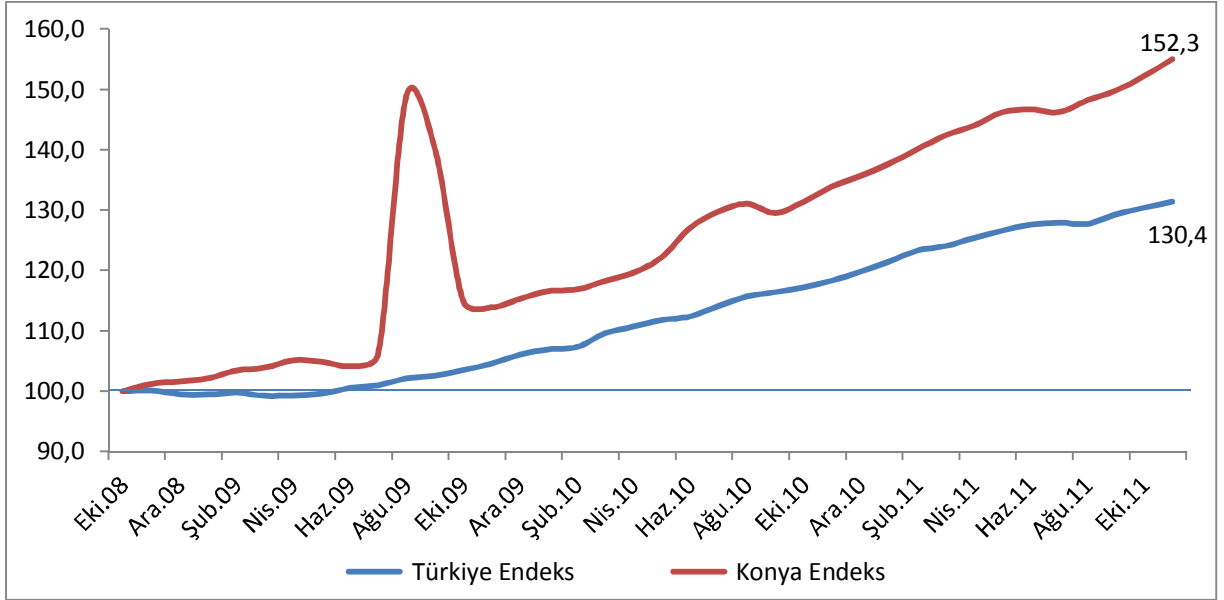
	Konya (4/a)	Türkiye (4/a)	Konya'daki Kadın İstihdamının Konya'daki Toplam İstihdama Oranı (%)
Kasım 2008	21.732	2.052.577	12,6
Kasım 2009	24.248	2.131.550	13,8
Kasım 2010	27.787	2.396.665	14,3
Kasım 2011	32.112	2.656.022	14,5
Kasım 11 - Kasım 10 (Fark)	4.325	259.357	
Kasım 11 - Kasım 10 (Artış, %)	15,6	10,8	
Kasım 10 - Kasım 09 (Artış, %)	14,6	12,4	
Kasım 09 - Kasım 08 (Artış, %)	11,6	3,8	
Kasım 11 - Kasım 08 (Artış, %)	47,8	29,4	
Ekim 2011*	32.805	2.655.110	
Kasım 2011*	33.407	2.675.305	
Kasım 11 - Ekim 11 (Fark)*	603	20.195	
Kasım 11 - Ekim 11 (Artış, %)*	1,8	0,8	

*Mevsimsellikten arındırılmış rakamlar

Kaynak: Sosyal Güvenlik Kurumu (SGK)

Ekim 2008’de 100 olan sigortalı ücretli (4/a) kadın çalışan sayısı endeks değeri Kasım 2011’de Konya’da 152,3 olurken Türkiye geneli endeks değeri 130,4’te kalmıştır. Kasım 2009’dan bu yana Konya’daki sigortalı ücretli kadın sayısının artış eğilimi devam etmektedir. Ekim 2008’den bu yana Konya’daki sigortalı ücretli sayısındaki artış oranı Türkiye genelinin üzerinde olmuştur.

Şekil 3. Aylara Göre Sigortalı Ücretli (4/a) Kadın Çalışan Sayısı (Ekim 2008=100 olarak endekslenmiştir) (Mevsimsellikten arındırılmış seriler)



Kaynak: Sosyal Güvenlik Kurumu (SGK), KTO