

Konya Ticaret Odası (KTO) İstihdam İzleme Bülteni, Sosyal Güvenlik Kurumu (SGK), Türkiye İstatistik Kurumu (TÜİK) ve Türkiye İş Kurumu (İŞKUR) verilerinin bir araya getirilerek Konya'daki kayıtlı istihdama (4/a, 4/b, 4/c) ilişkin tespitler yapılmasını, ayrıca istihdam piyasasında Konya'nın Türkiye genelindeki yerinin tespit edilmesini hedeflemektedir.

### Konya'da son 1 yılda 24 bin kişi sigortalı iş sahibi oldu

SGK verilerine göre Mart 2012'de sigortalı ücretli (4/a) çalışanların sayısı Türkiye genelinde 11 milyon 257 bin olurken Konya'da ise 226 bin olmuştur. Mart 2011'den Mart 2012'ye sigortalı ücretli sayısı Türkiye'de 1 milyon (yüzde 9,8) artarken Konya'da 24 bin (yüzde 11,9) artmıştır. Mart 2009'dan Mart 2012'ye Türkiye'deki sigortalı ücretli çalışan sayısı yüzde 33,9 artarken, Konya'da artış oranı yüzde 40,8 olmuştur.

Mevsimsellikten arındırılmış serilerde ise son 1 ayda sigortalı ücretli çalışan sayısındaki artış Konya'da ve Türkiye'de yüzde 1 olmuştur.

**Tablo 1. Sigortalı Ücretli (4/a) Çalışan Sayısı (Mart, 2009-2012; Şubat-Mart 2012)**

	Konya (4/a)	Türkiye (4/a)
Mart 2009	160.580	8.410.234
Mart 2010	176.494	9.136.036
Mart 2011	201.929	10.252.034
Mart 2012	226.048	11.257.343
Mart 12 - Mart 11 (Fark)	24.119	1.005.309
Mart 12 - Mart 11 (Artış, %)	11,9	9,8
Mart 11 - Mart 10 (Artış, %)	14,4	12,2
Mart 10 - Mart 09 (Artış, %)	9,9	8,6
Mart 12 - Mart 09 (Artış, %)	40,8	33,9
Şubat 2012*	231.189	11.355.428
Mart 2012*	233.599	11.466.928
Mart 12 - Şubat 12 (Fark)*	2.411	111.500
Mart 12 - Şubat 12 (Artış, %)*	1,0	1,0

\*Mevsimsellikten arındırılmış rakamlar

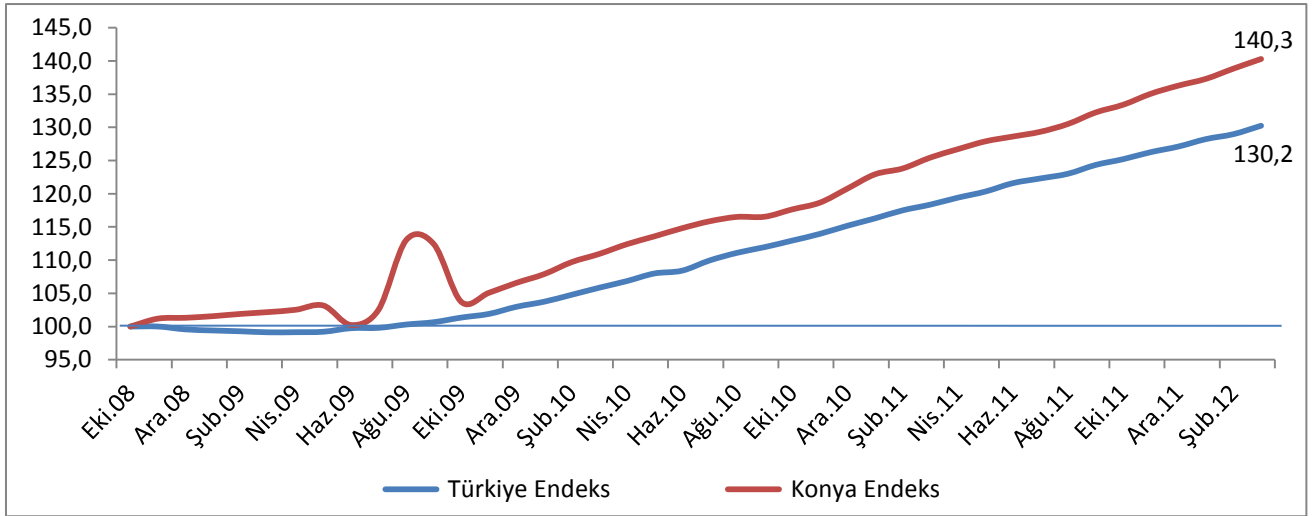
Kaynak: Sosyal Güvenlik Kurumu (SGK), KTO Hesaplamaları

Konya, sigortalı ücretli çalışan sayısı en fazla olan iller arasında 8. sıradadır. Konya, 3 büyük şehrin yanı sıra Bursa, Antalya, Kocaeli ve Adana'nın arkasında yer almaktadır. Konya'yı Gaziantep, Tekirdağ ve Mersin takip etmektedir. Son 1 yıldaki sigortalı ücretli artışına en fazla katkı sağlayan iller arasında ise Konya 9. sırada yer almıştır.

Mart 2011'den Mart 2012'ye sigortalı ücretli çalışan sayısı değişiminde Konya, yüzde 11,9'luk artış ile 81 il arasında 18. sırada, istihdamın en fazla olduğu ilk 15 il arasında ise Konya, 6. sırada gelmektedir.

Türkiye ve Konya'daki sigortalı ücretli (4/a) çalışan sayısı Ekim 2008'de 100 kabul edildiğinde, söz konusu değer, Mart 2012'de, Türkiye için 130,2 olurken Konya içinse 140,3 olmuştur. Ekim 2008'den bu yana Konya'daki sigortalı ücretli sayısındaki artış oranı Türkiye genelinin üzerinde olmuştur. Konya'daki sigortalı ücretli istihdamı Aralık 2009'dan bu yana sürekli artmaktadır.

**Şekil 1. Aylara Göre Sigortalı Ücretli (4/a) Çalışan Sayısı (Ekim 2008=100 olarak endekslenmiştir) (Mevsimsellikten arındırılmış seriler)**



Kaynak: Sosyal Güvenlik Kurumu (SGK), KTO Hesaplamaları

### Konya'da işyeri artış hızı Türkiye'den daha fazla

Mart 2012'de işyeri sayısı Türkiye genelinde yaklaşık 1 milyon 467 bin olurken Konya'da ise yaklaşık 36 bin olmuştur. Mart 2011'den Mart 2012'ye işyeri sayısı Türkiye'de 122 bin (yüzde 9,1) artarken Konya'da 3 bin 600 (yüzde 11,3) artmıştır. Mart 2009'dan Mart 2012'ye Türkiye'deki işyeri sayısı yüzde 27,8 artarken Konya'da artış oranı ise yüzde 37,5 olmuştur.

Mevsimsellikten arındırılmış serilerde ise son 1 ayda Konya'da işyeri sayısındaki artış yüzde 0,9, Türkiye genelinde ise yüzde 0,8 olmuştur.

**Tablo 2. İşyeri Sayısı (4/a) (Mart, 2009-2012; Şubat-Mart 2012)**

	Konya (4/a)	Türkiye (4/a)
Mart 2009	26.053	1.147.158
Mart 2010	28.699	1.219.254
Mart 2011	32.191	1.344.545
Mart 2012	35.830	1.466.571
<b>Mart 12 - Mart 11 (Fark)</b>		
Mart 12 - Mart 11 (Fark)	3.639	122.026
Mart 12 - Mart 11 (Artış, %)	11,3	9,1
Mart 11 - Mart 10 (Artış, %)	12,2	10,3
Mart 10 - Mart 09 (Artış, %)	10,2	6,3
Mart 12 - Mart 09 (Artış, %)	37,5	27,8
<b>Şubat 2012*</b>		
Şubat 2012*	35.657	1.462.730
Mart 2012*	35.983	1.474.940
Mart 12 - Şubat 12 (Fark)*	325	12.210
Mart 12 - Şubat 12 (Artış, %)*	0,9	0,8

\*Mevsimsellikten arındırılmış rakamlar

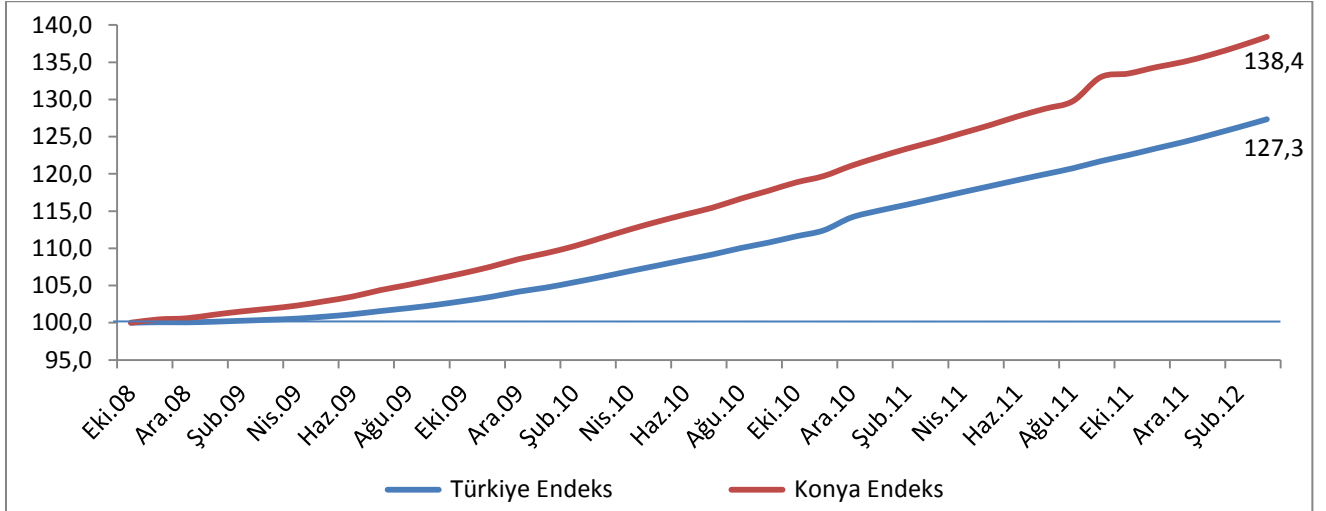
Kaynak: Sosyal Güvenlik Kurumu (SGK), KTO Hesaplamaları

Konya, işyeri sayısı en fazla olan iller arasında İstanbul, Ankara, İzmir, Bursa ve Antalya'nın ardından 6. sırada yer almıştır. Konya, son 1 yıldaki işyeri sayısı artışına katkıda bulunan iller arasında, üstteki illerin yanı sıra Adana'nın gerisinde kalarak 7. sırada yer almıştır.

Mart 2011'den Mart 2012'ye işyeri sayısı değişiminde Konya, yüzde 11,3'lük artış ile 81 il arasında 16. sırada, işyeri sayısının en fazla olduğu ilk 15 il arasında ise Adana, Gaziantep, Mersin ve Antalya'dan sonra 5. sırada gelmektedir. Konya'yı, Bursa, Aydın ve İzmir takip etmektedir.

İşyeri sayısı Ekim 2008'de 100 kabul edildiğinde, söz konusu değer Mart 2012'de 138,4'e çıktı. Aynı dönemde Türkiye genelindeki artış 100'den 127,3'e gerçekleşti.

**Şekil 2. Aylara İşyeri Sayıları (4/a) (Ekim 2008=100 olarak endekslenmiştir)**  
(Mevsimsellikten arındırılmış seriler)



Kaynak: Sosyal Güvenlik Kurumu (SGK), KTO Hesaplamaları

### Konya en fazla kadın istihdam edilen iller arasında 13. sırada ama...

SGK verilerine göre Mart 2012’de sigortalı ücretli (4/a) kadın çalışan sayısı Türkiye genelinde 2 milyon 753 bin olurken Konya’da ise 33 bin 768’e yükselmiştir. Mart 2011’den Mart 2012’ye sigortalı ücretli kadın çalışan sayısı Türkiye’de 237 bin (yüzde 9,4) artarken Konya’da 3 bin 181 kişi (yüzde 10,4) artmıştır. Mart 2009’dan Mart 2012’ye Türkiye’deki sigortalı ücretli kadın çalışan sayısı yüzde 38 artarken Konya’da artış oranı ise yüzde 53 olmuştur.

Mart 2009’da Konya’daki kadın istihdamının Konya’nın toplam istihdamına oranı yüzde 13,7 iken, Mart 2012’de yüzde 14,9 olmuştur. Ancak Mart 2012’de Türkiye genelinde kadın istihdamının toplam istihdama oranı yüzde 24,5 olmuştur. Konya, kadın istihdam oranlarında Türkiye geneline göre kötü durumdadır. En fazla kadın istihdam edilen iller arasında Konya 13. sırada iken, illerdeki kadın istihdamının ildeki toplam istihdama oranına göre sıralama yapıldığında Konya 81 il arasında 63. sırada yer almaktadır.

Mevsimsellikten arındırılmış serilerde ise son 1 ayda Konya’da sigortalı ücretli kadın çalışan sayısı yüzde 2,2 artarken Türkiye genelinde de yüzde 0,9 artmıştır.

**Tablo 3. Sigortalı Ücretli (4/a) Kadın Çalışan Sayısı (Mart, 2009-2012; Şubat-Mart 2012)**

	Konya (4/a)	Türkiye (4/a)	Konya’daki Kadın İstihdamının Konya’daki Toplam İstihdama Oranı (%)
<b>Mart 2009</b>	22.070	1.995.022	13,7
<b>Mart 2010</b>	24.993	2.215.763	14,2
<b>Mart 2011</b>	30.587	2.516.222	15,1
<b>Mart 2012</b>	33.768	2.753.281	14,9
<b>Mart 12 - Mart 11 (Fark)</b>	3.181	237.059	
<b>Mart 12 - Mart 11 (Artış, %)</b>	10,4	9,4	
<b>Mart 11 - Mart 10 (Artış, %)</b>	22,4	13,6	
<b>Mart 10 - Mart 09 (Artış, %)</b>	13,2	11,1	
<b>Mart 12 - Mart 09 (Artış, %)</b>	53,0	38,0	
<b>Şubat 2012*</b>	33.804	2.739.251	14,6
<b>Mart 2012*</b>	34.550	2.765.260	14,8
<b>Mart 12 - Şubat 12 (Fark)*</b>	746	26.009	
<b>Mart 12 - Şubat 12 (Artış, %)*</b>	2,2	0,9	

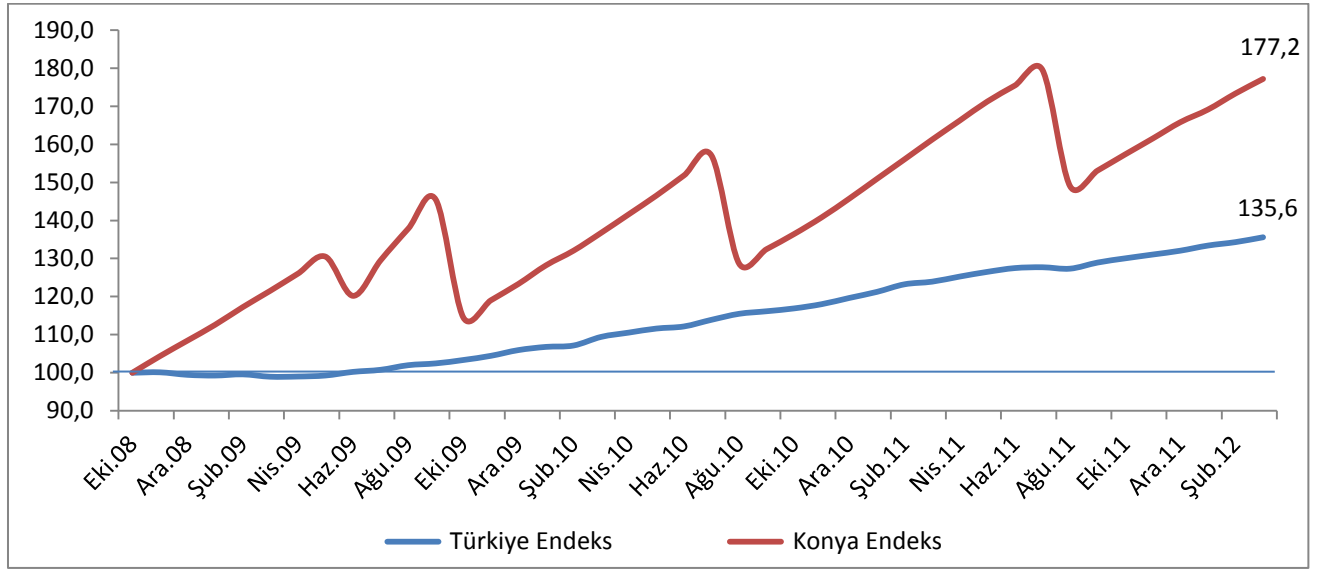
\*Mevsimsellikten arındırılmış rakamlar

Kaynak: Sosyal Güvenlik Kurumu (SGK), KTO Hesaplamaları

Mart 2011'den Mart 2012'ye sigortalı ücretli (4/a) kadın çalışan sayısı değişiminde Konya, yüzde 10,4'lük artış ile 81 il arasında 24. sırada, kadınların en çok istihdam edildiği ilk 15 il arasında ise 11. sıradadır.

Ekim 2008'de 100 olan sigortalı ücretli (4/a) kadın çalışan sayısı endeks değeri Mart 2012'de Konya'da 177,2'ye yükselirken Türkiye geneli endeks değeri 135,6 değerini almıştır. Aralık 2009'dan bu yana Konya'daki sigortalı ücretli kadın sayısının artış eğilimi devam etmiştir.

**Şekil 3. Aylara Göre Sigortalı Ücretli (4/a) Kadın Çalışan Sayısı (Ekim 2008=100 olarak endekslenmiştir) (Mevsimsellikten arındırılmış seriler)**



Kaynak: Sosyal Güvenlik Kurumu (SGK), KTO Hesaplamaları

### Konya'da esnaf sayısı azalıyor

SGK verilerine göre Mart 2012'de kendi hesabına çalışan kayıtlı esnaf (4/b) sayısı Türkiye genelinde 1 milyon 932 bin olurken Konya'da ise 54 bin 658 olmuştur. Mart 2011'den Mart 2012'ye kayıtlı esnaf sayısı Türkiye'de yaklaşık 31 bin kadar (yüzde 1,6) artarken Konya'da bin 557 (yüzde 2,8) azalmıştır. Mart 2009'dan Mart 2012'ye Türkiye'deki kayıtlı esnaf sayısı yüzde 0,8 artarken Konya'da ise yüzde 4,9 azalmıştır.

Mevsimsellikten arındırılmış serilerde ise son 1 ayda kayıtlı esnaf sayısı Konya'da yüzde 0,2 azalırken, Türkiye genelindeki ise yüzde 0,1 artmıştır.

**Tablo 4. Kayıtlı Esnaf (Kendi Hesabına Çalışan) (4/b) Sayısı (Mart, 2009-2012; Şubat-Mart 2012)**

	Konya (4/b) Esnaf	Türkiye (4/b) Esnaf
Mart 2009	57.461	1.916.016
Mart 2010	56.213	1.836.519
Mart 2011	56.215	1.901.119
Mart 2012	54.658	1.932.074
Mart 12 - Mart 11 (Fark)	-1.557	30.955
Mart 12 - Mart 11 (Artış, %)	-2,8	1,6
Mart 11 - Mart 10 (Artış, %)	0,0	3,5
Mart 10 - Mart 09 (Artış, %)	-2,2	-4,1
Mart 12 - Mart 09 (Artış, %)	-4,9	0,8
Şubat 2012*	53.907	1.904.660
Mart 2012*	53.814	1.907.057
Mart 12 - Şubat 12 (Fark)*	-94	2.397
Mart 12 - Şubat 12 (Artış, %)*	-0,2	0,1

\*Mevsimsellikten arındırılmış rakamlar

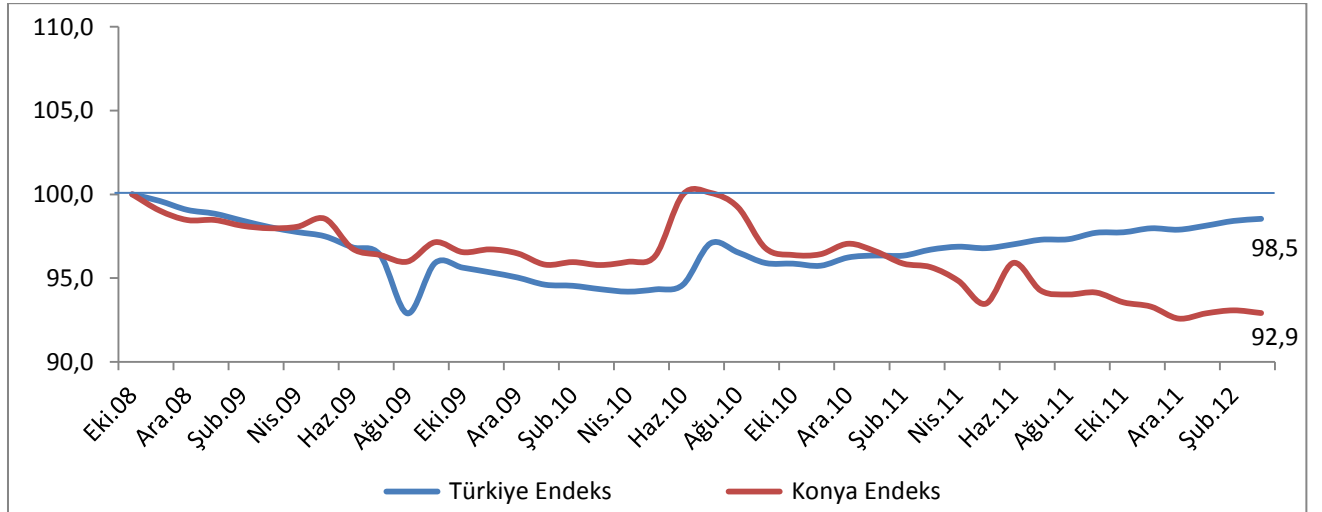
Kaynak: Sosyal Güvenlik Kurumu (SGK), KTO Hesaplamaları

Konya, kendi hesabına çalışan kayıtlı esnaf sayısı en fazla olan iller arasında 6. sıradadır. Konya, 3 büyük şehrin yanı sıra Antalya ve Bursa'nın arkasında yer almaktadır. Konya'yı Mersin, Adana ve Gaziantep takip etmektedir.

Mart 2011'den Mart 2012'ye kendi hesabına çalışan kayıtlı esnaf sayısı değişiminde Konya, yüzde 2,8'lik azalış ile 81 il arasında 58. sırada, esnaf sayısının en fazla olduğu ilk 15 il arasında ise Konya, 14. sırada gelmektedir.

Türkiye ve Konya'daki kendi hesabına çalışan kayıtlı esnaf sayısı Ekim 2008'de 100 kabul edildiğinde, söz konusu değer, Mart 2012'de, Türkiye için 98,5 olurken Konya içinse 92,9 olmuştur. Konya'nın endeks değeri Şubat 2011'den bu yana Türkiye endeks değerinin altındadır.

**Şekil 4. Aylara Göre Kayıtlı Esnaf (Kendi Hesabına Çalışan) (4/b) Sayısı (Ekim 2008=100 olarak endekslenmiştir) (Mevsimsellikten arındırılmış seriler)**



Kaynak: Sosyal Güvenlik Kurumu (SGK), KTO Hesaplamaları



### Konya, azalışa rağmen çiftçi sayısında Türkiye birincisi

SGK verilerine göre Mart 2012’de tarım kapsamında çalışan kayıtlı çiftçi (4/b) sayısı Türkiye genelinde 1 milyon 136 bin olurken Konya’da ise 61 bin olmuştur. Mart 2011’den Mart 2012’ye kayıtlı çiftçi sayısı Türkiye’de 22 bin kadar (yüzde 1,9) azalırken Konya’da bin 669 (yüzde 2,8) artmıştır. Mart 2009’dan Mart 2012’ye Türkiye’de kayıtlı çiftçi sayısı yüzde 1,2 azalırken Konya’da ise yüzde 5,9 oranında artmıştır.

Mevsimsellikten arındırılmış serilerde ise son 1 ayda kayıtlı çiftçi sayısı Türkiye’de yüzde 0,4 azalırken, Konya’da yüzde 1 azalmıştır.

**Tablo 5. Kayıtlı Çiftçi (Tarım) (4/b) Sayısı (Mart, 2009-2012; Şubat-Mart 2012)**

	Konya (4/b) Tarım	Türkiye (4/b) Tarım
Mart 2009	57.875	1.150.295
Mart 2010	58.250	1.044.023
Mart 2011	59.637	1.157.888
Mart 2012	61.306	1.136.096
Mart 12 - Mart 11 (Fark)	1.669	-21.792
Mart 12 - Mart 11 (Artış, %)	2,8	-1,9
Mart 11 - Mart 10 (Artış, %)	10,9	2,4
Mart 10 - Mart 09 (Artış, %)	0,6	-9,2
Mart 12 - Mart 09 (Artış, %)	5,9	-1,2
Şubat 2012*	62.024	1.155.879
Mart 2012*	61.395	1.151.598
Mart 12 - Şubat 12 (Fark)*	-629	-4.281
Mart 12 - Şubat 12 (Artış, %)*	-1,0	-0,4

\*Mevsimsellikten arındırılmış rakamlar

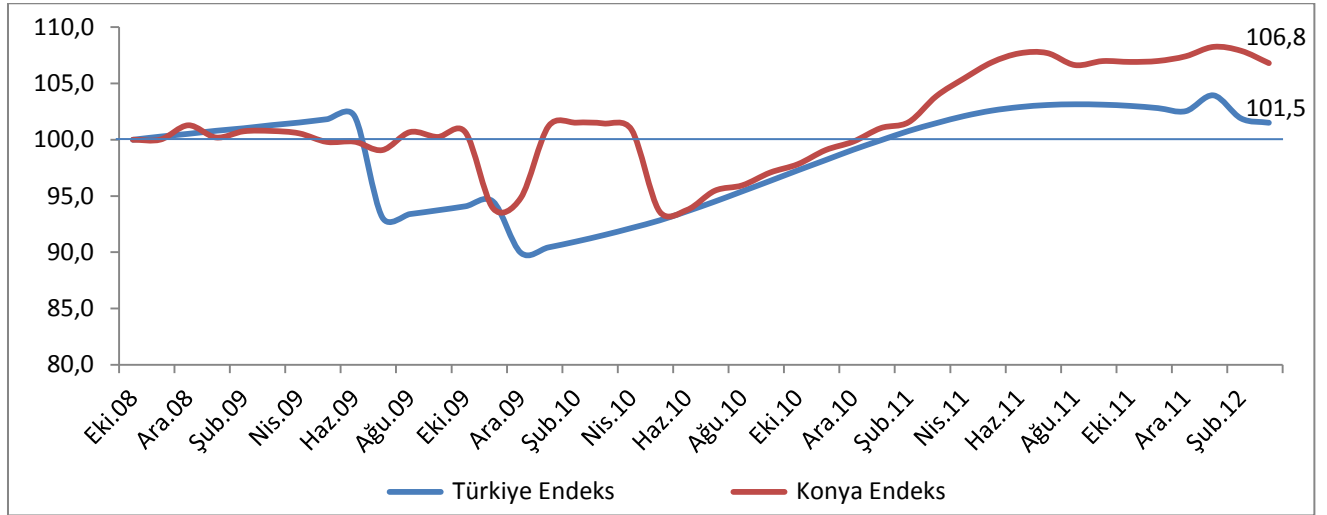
Kaynak: Sosyal Güvenlik Kurumu (SGK), KTO Hesaplamaları

Konya, kayıtlı çiftçi sayısı en fazla olan iller arasında 61 bin 395 çiftçi ile 1. sıradadır. Konya'yı Antalya, Manisa ve Mersin takip etmektedir. Konya'da kayıtlı çiftçiler Mart 2012 verilerine göre Türkiye genelindeki kayıtlı çiftçilerin yüzde 5,4'ünü oluşturmaktadır.

Mart 2011'den Mart 2012'ye kayıtlı çiftçi sayısı değişiminde Konya, yüzde 2,8'lik artış ile 81 il arasında 16. sırada, esnaf sayısının en fazla olduğu ilk 15 il arasında ise Konya, 5. sırada gelmektedir.

Türkiye ve Konya'daki kayıtlı çiftçi sayısı Ekim 2008'de 100 kabul edildiğinde, söz konusu değer, Mart 2012'de, Türkiye için 101,5 olurken Konya içinse 106,8 olmuştur.

**Şekil 5. Aylara Göre Kayıtlı Çiftçi (Tarım) (4/b) Sayısı (Ekim 2008=100 olarak endekslenmiştir) (Mevsimsellikten arındırılmış seriler)**



Kaynak: Sosyal Güvenlik Kurumu (SGK), KTO Hesaplamaları

### Konya, kamu çalışanı artışında Türkiye'nin gerisinde kalmıştır

SGK verilerine göre Mart 2012'de kamu çalışanlarının (4/c) sayısı Türkiye genelinde 2 milyon 575 bine yaklaşırken Konya'da ise 64 bin olmuştur. Mart 2011'den Mart 2012'ye kamu çalışanı sayısı Türkiye'de 268 bin kadar (yüzde 11,6) artarken Konya'da 6 bin 262 (yüzde 10,8) artmıştır. Mart 2009'dan Mart 2012'ye Türkiye'de kamu çalışanı sayısı yüzde 13 artarken Konya'da artış oranı ise yüzde 13,6 olmuştur.

Mevsimsellikten arındırılmış serilerde ise son 1 ayda kamu çalışanı sayısındaki artış Konya'da yüzde 0,3 olurken Türkiye genelindeki artış da yüzde 0,2'de kalmıştır.

**Tablo 6. Kamu Çalışanı (4/c) Sayısı (Mart, 2009-2012; Şubat-Mart 2012)**

	Konya (4/c)	Türkiye (4/c)
Mart 2009	56.531	2.279.020
Mart 2010	55.285	2.233.661
Mart 2011	57.982	2.306.477
Mart 2012	64.244	2.574.644
Mart 12 - Mart 11 (Fark)	6.262	268.167
Mart 12 - Mart 11 (Artış, %)	10,8	11,6
Mart 11 - Mart 10 (Artış, %)	4,9	3,3
Mart 10 - Mart 09 (Artış, %)	-2,2	-2,0
Mart 12 - Mart 09 (Artış, %)	13,6	13,0
Şubat 2012*	64.362	2.577.919
Mart 2012*	64.541	2.583.987
Mart 12 - Şubat 12 (Fark)*	179	6.068
Mart 12 - Şubat 12 (Artış, %)*	0,3	0,2

\*Mevsimsellikten arındırılmış rakamlar

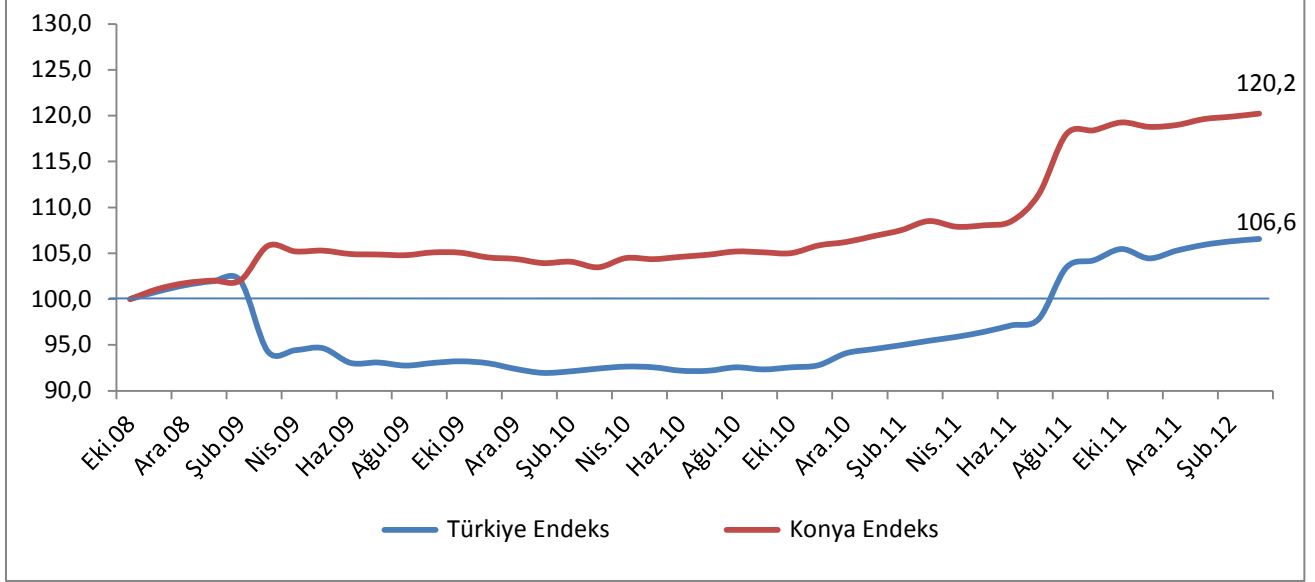
Kaynak: Sosyal Güvenlik Kurumu (SGK), KTO Hesaplamaları

Konya, kamu çalışanı sayısı en fazla olan iller arasında 5. sıradadır. Konya, 3 büyük şehrin yanı sıra Bursa'nın arkasında yer almaktadır. Konya'yı Adana, Antalya ve Diyarbakır takip etmektedir. Son 1 yıldaki kamu çalışanı artışına en fazla katkı sağlayan iller arasında ise Konya 9. sırada yer almıştır.

Mart 2011'den Mart 2012'ye kamu çalışanı sayısı değişiminde Konya, yüzde 10,8'lik artış ile 81 il arasında 48. sırada, istihdamın en fazla olduğu ilk 15 il arasında ise Konya, 11. sırada gelmektedir.

Türkiye ve Konya'daki kamu çalışanı (4/c) sayısı Ekim 2008'de 100 kabul edildiğinde, söz konusu değer, Mart 2012'de, Türkiye için 106,6 olurken Konya içinse 120,2 olmuştur.

Şekil 6. Kamu Çalışanı (4/c) Sayısı (Ekim 2008=100 olarak endekslenmiştir)  
(Mevsimsellikten arındırılmış seriler)



Kaynak: Sosyal Güvenlik Kurumu (SGK), KTO Hesaplamaları

## Konya'da 267 kişi işsizlik sigortası ödeneği almaktadır

Konya'da Mart 2012'de 427 kişi İŞKUR'a işsizlik sigortası ödeneği almak için başvuru yapmıştır. Geçen yıl aynı dönemde başvuru yapanların sayısı 509'dur. Mart 2012'de Konya'da işsizlik sigortası ödeneği alan kişi sayısı 267'dir. Konya'da işsizlik sigortası alanlar Türkiye'de işsizlik sigortası ödeneği alanların yüzde 1,1'ini oluşturmaktadır.

## Konya'nın istihdamında özel sektörün payı yüzde 50'nin üzerinde

Sigortalı ücretli sayısı artış oranında Türkiye'nin üzerinde olan Konya, kamu çalışanı artışında Türkiye'nin gerisinde kalmıştır. Konya'nın işgücü piyasasında 226 bin kişi sigortalı ücretli olarak istihdam edilirken; kamu çalışanları, tarım sektöründe çalışanlar ve kendi hesabına çalışanların (esnaf) toplamı 180 bin dolayındadır. Özel sektör sigortalı ücretli istihdamının Konya'nın işgücü piyasasındaki payı yüzde 50'nin üzerindedir ve önemlidir. Tarım sektöründe kayıtlı olan çiftçi sayısı son 1 yılda ve geçen aya göre azalmasına rağmen Konya hala Türkiye'de ilk sıradadır.