

Konya'da sigortalı çalışan sayısı son 5 yılda yüzde 45 arttı:

SGK verilerine göre Eylül 2014'te sigortalı ücretli (4/a) çalışanların sayısı Türkiye genelinde yaklaşık 13 milyon 322 bin olurken Konya'da ise 278 bin olmuştur.

Eylül 2013'ten Eylül 2014'e sigortalı ücretli sayısı Türkiye'de 642 bin (yüzde 5,1) artarken Konya'da 12 bin (yüzde 4,5) artmıştır. Son 5 yıllık dönem değerlendirildiğinde ise Konya'daki sigortalı çalışan sayısı artış oranı (yüzde 45,5), Türkiye genelindeki sigortalı çalışan sayısı artış oranının (yüzde 48,8) gerisinde kalmıştır.

Mevsimsellikten arındırılmış serilerde ise sigortalı ücretli istihdamı son 1 ayda Türkiye'de yüzde 0,3, Konya'da ise yüzde 0,4 artmıştır.

Tablo 1. Sigortalı Ücretli (4/a) Çalışan Sayısı (Eylül, 2013 - 2014; Eylül - Ağustos 2014)

	Konya (4/a)	Türkiye (4/a)
Eylül 2013	265.953	12.679.379
Eylül 2014	278.031	13.321.597
Eylül 2014 - Eylül 2013 (Fark)		
Eylül 2014 - Eylül 2013 (Fark)	12.078	642.218
Eylül 2014 - Eylül 2013 (Artış, %)	4,5	5,1
Eylül 2014 - Eylül 2012 (Artış, %)	12,8	10,4
Eylül 2014 - Eylül 2011 (Artış, %)	26,4	20,4
Eylül 2014 - Eylül 2010 (Artış, %)	42,9	33,8
Eylül 2014 - Eylül 2009 (Artış, %)	45,5	48,8
Eylül 2014 - Ağustos 2014 (Fark)*		
Eylül 2014 - Ağustos 2014 (Fark)*	1.052	43.275
Eylül 2014 - Ağustos 2014 (Artış, %)*	0,4	0,3

*Mevsimsellikten arındırılmış rakamlar

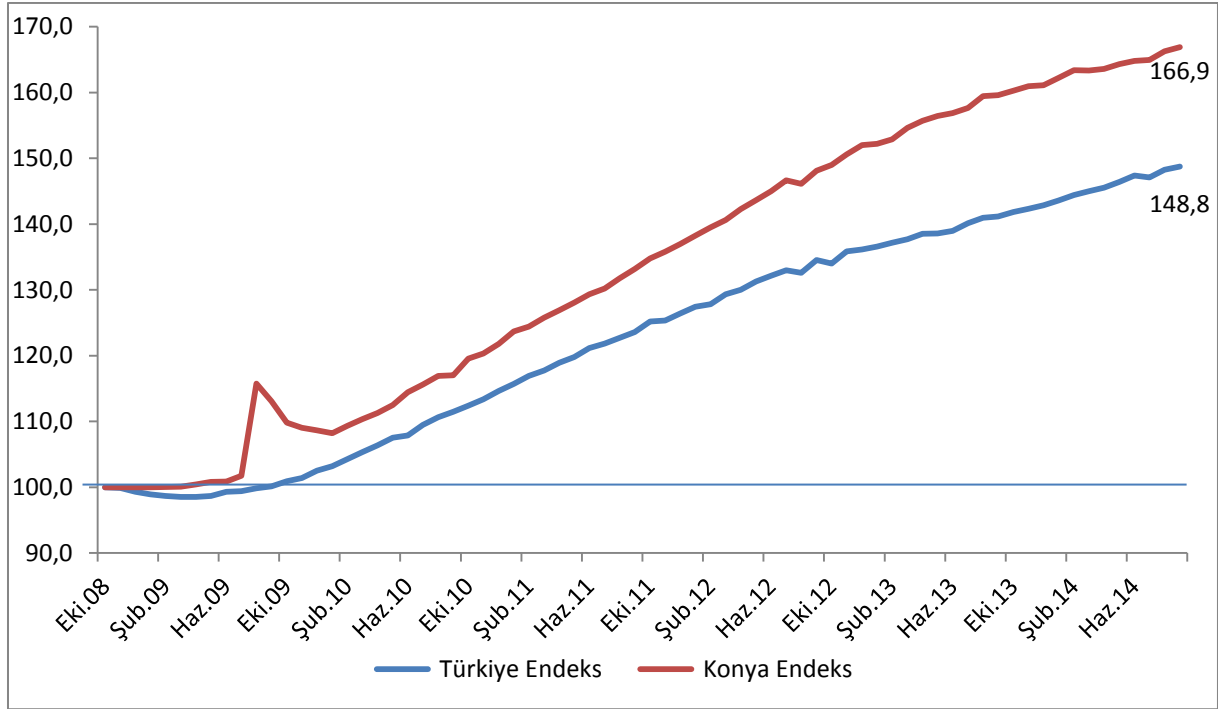
Kaynak: Sosyal Güvenlik Kurumu (SGK), KTO Hesaplamaları

Konya, Eylül ayı verilerine göre sigortalı ücretli çalışan sayısı en fazla olan 8. ildir. Son 1 yıldaki sigortalı ücretli artışına en fazla katkı sağlayan iller arasında Konya 9. sırada yer almıştır.

Eylül 2013'ten Eylül 2014'e sigortalı ücretli çalışan sayısı değişiminde Konya, yüzde 4,5'lik artış oranı ile 81 il arasında 41. Sırada, istihdamın en fazla olduğu ilk 15 arasında ise 9. sırada yer almaktadır.

Türkiye ve Konya'daki sigortalı ücretli (4/a) çalışan sayısı Ekim 2008'de 100 kabul edildiğinde, söz konusu değer, Eylül 2014'te, Türkiye için 148,8 olurken Konya içinse 166,9 olmuştur.

Şekil 1. Aylara Göre Sigortalı Ücretli (4/a) Çalışan Sayısı (Ekim 2008=100 olarak endekslenmiştir)



*Mevsimsellikten arındırılmış seriler

Kaynak: Sosyal Güvenlik Kurumu (SGK), KTO Hesaplamaları

Konya’da kayıtlı kadın istihdamı geçen yıla göre yüzde 10 arttı:

SGK verilerine göre Eylül 2014’te sigortalı ücretli (4/a) kadın çalışan sayısı Türkiye genelinde yaklaşık 3 milyon 465 bin olurken Konya’da ise 45 bin olmuştur. Eylül 2013’ten Eylül 2014’e sigortalı ücretli kadın çalışan sayısı Türkiye’de 284 bin (yüzde 8,9) artarken Konya’da 4 bin (yüzde 10) artmıştır. Son 5 yıllık dönem değerlendirildiğinde ise Konya’daki sigortalı ücretli (4/a) kadın çalışan sayısı artış oranının (yüzde 48,8), Türkiye genelindeki sigortalı ücretli (4/a) kadın çalışan sayısı artış oranının (yüzde 65,6) gerisinde kaldığı gözlemlenmiştir.

Konya’nın yükselen kadın istihdamına rağmen Konya hala kadın istihdamında Türkiye’nin gerisindedir. Toplam istihdam içerisinde kadın istihdamının payı Türkiye genelinde yüzde 27,6 oranlarında seyrederken, Konya’da bu oran Eylül 2014’te ancak yüzde 16,2 olarak gerçekleşmiştir.

Mevsimsellikten arındırılmış serilerde ise son 1 ayda Konya’da sigortalı ücretli kadın çalışan sayısı yüzde 1,4 artarken, Türkiye’de yüzde 0,7 artmıştır.

Tablo 2. Sigortalı Ücretli (4/a) Kadın Çalışan Sayısı (Eylül, 2013-2014; Eylül – Ağustos 2014)

	Konya (4/a)	Türkiye (4/a)	Konya’daki Kadın İstihdamının Konya’daki Toplam İstihdama Oranı (%)
Eylül 2013	40.959	3.180.982	15,4
Eylül 2014	45.055	3.465.249	16,2
Eylül 2014 - Eylül 2013 (Fark)	4.096	284.267	
Eylül 2014 - Eylül 2013 (Artış, %)	10,0	8,9	
Eylül 2014 - Eylül 2012 (Artış, %)	26,1	18,4	
Eylül 2014 - Eylül 2011 (Artış, %)	50,4	32,3	
Eylül 2014 - Eylül 2010 (Artış, %)	69,6	46,5	
Eylül 2014 - Eylül 2009 (Artış, %)	48,8	65,6	
Eylül 2014 - Ağustos 2014 (Fark)*	642	24.535	
Eylül 2014 - Ağustos 2014 (Artış, %)*	1,4	0,7	

*Mevsimsellikten arındırılmış rakamlar

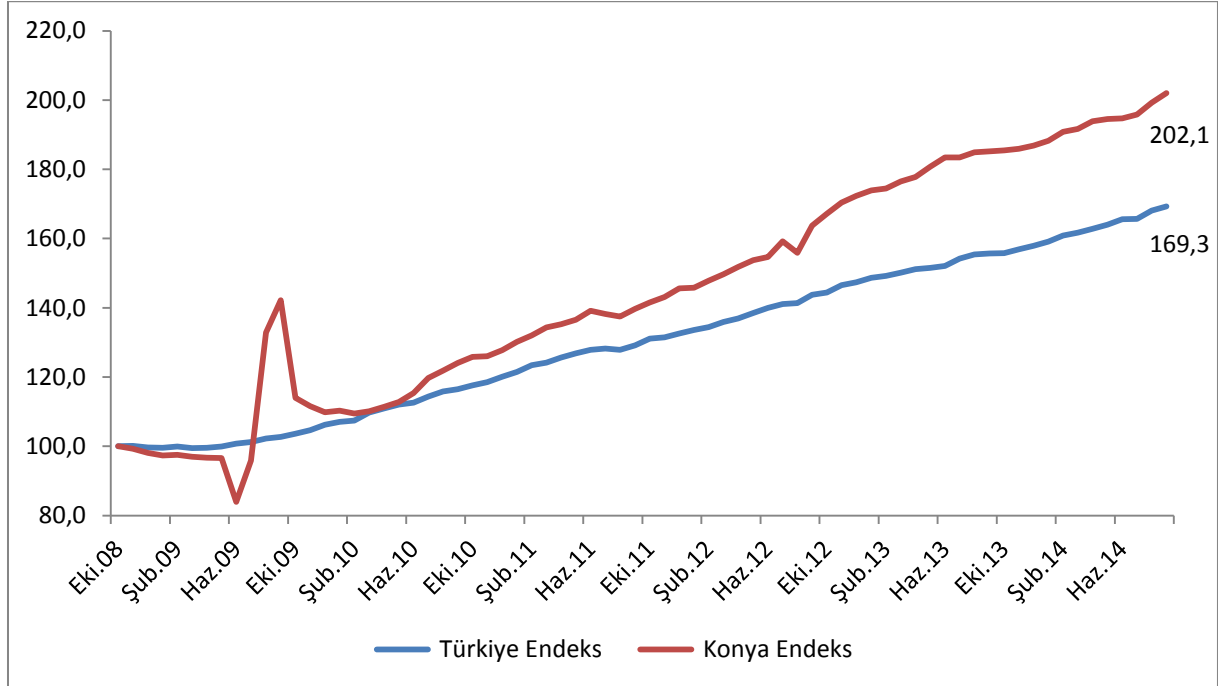
Kaynak: Sosyal Güvenlik Kurumu (SGK), KTO Hesaplamaları

Konya, Eylül ayı verilerine göre sigortalı ücretli kadın çalışan sayısı en fazla olan iller arasında 14. sıradadır. Son 1 yıldaki sigortalı ücretli kadın çalışan sayısı artışına en fazla katkı sağlayan iller arasında Konya 19. sırada yer almıştır.

Eylül 2013'ten Eylül 2014'e sigortalı ücretli çalışan kadın çalışan sayısı değişiminde Konya, yüzde 5,7'lik artış oranı ile 81 il arasında 43. Sıradadır.

Türkiye ve Konya'daki sigortalı ücretli (4/a) kadın çalışan sayısı Ekim 2008'de 100 kabul edildiğinde, söz konusu değer, Eylül 2014'te, Türkiye için 169,3 olurken Konya içinse 202,1 olmuştur.

Şekil 2. Aylara Göre Sigortalı Ücretli (4/a) Kadın Çalışan Sayısı (Ekim 2008=100 olarak endekslenmiştir)



*Mevsimsellikten arındırılmış seriler

Kaynak: Sosyal Güvenlik Kurumu (SGK), KTO Hesaplamaları

Konya'da işyeri sayısı 40 bini aştı:

Eylül 2014'te işyeri sayısı Türkiye genelinde yaklaşık 1 milyon 664 bin olurken Konya'da ise 40 bin olmuştur.

Eylül 2013'ten Eylül 2014'e işyeri sayısı Türkiye'de yaklaşık 67 bin (yüzde 4,2) artarken Konya'da 704 (yüzde 1,8) artmış yaşanmıştır. Son 5 yılda Türkiye'deki işyeri sayısı yüzde 39,9 artarken Konya'da ise yüzde 46,5 artmıştır.

Mevsimsellikten arındırılmış serilerde ise son 1 ayda işyeri sayısı Konya'da değişmezken; Türkiye'de yüzde 0,3 artmıştır.

Tablo 3. İşyeri Sayısı (4/a) (Eylül, 2013-2014; Eylül - Ağustos 2014)

	Konya (4/a)	Türkiye (4/a)
Eylül 2013	39.576	1.597.250
Eylül 2014	40.280	1.663.937
Eylül 2014 - Eylül 2013 (Fark)	704	66.687
Eylül 2014 - Eylül 2013 (Artış, %)	1,8	4,2
Eylül 2014 - Eylül 2012 (Artış, %)	7,8	9,1
Eylül 2014 - Eylül 2011 (Artış, %)	17,5	17,7
Eylül 2014 - Eylül 2010 (Artış, %)	32,3	29,5
Eylül 2014 - Eylül 2009 (Artış, %)	46,5	39,9
Eylül 2014 - Ağustos 2014 (Fark)*	18	5.346
Eylül 2014 - Ağustos 2014 (Artış, %)*	0,0	0,3

*Mevsimsellikten arındırılmış rakamlar

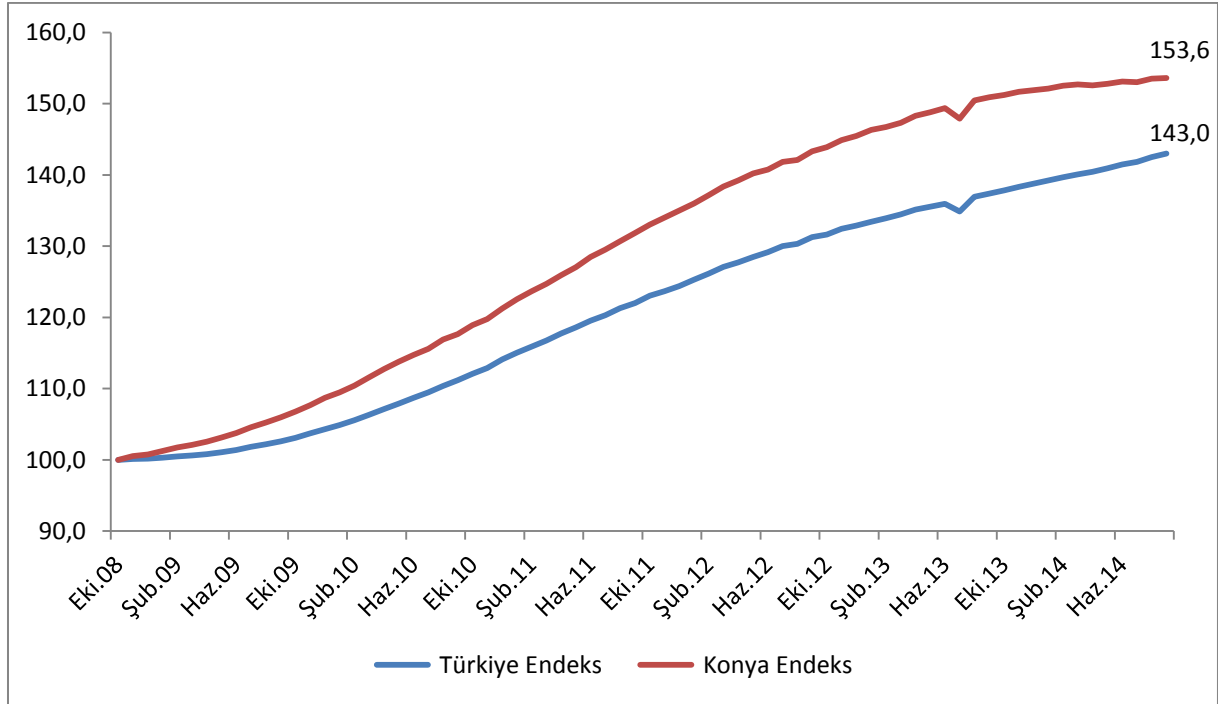
Kaynak: Sosyal Güvenlik Kurumu (SGK), KTO Hesaplamaları

Konya, Eylül 2014 verilerine göre işyeri sayısı en fazla olan iller arasında 6. sırada yer almıştır. Konya, son 1 yıldaki işyeri sayısı artışına katkıda bulunan iller arasında da Konya 15. sırada yer almıştır.

Eylül 2013'ten Eylül 2014'e işyeri sayısı değişiminde Konya, yüzde 2,4'lük artış ile 81 il arasında 61. sıradadır. Konya, işyeri sayısının en fazla olduğu ilk 15 arasında 15. sırada yer almaktadır.

İşyeri sayısı Ekim 2008'de 100 kabul edildiğinde, söz konusu değer Eylül 2014'te 153,6 olmuştur. Aynı dönemde Türkiye genelindeki işyeri sayısı 100'den 143'e yükselmiştir.

Şekil 3. Aylara İşyeri Sayıları (4/a) (Ekim 2008=100 olarak endekslenmiştir)



*Mevsimsellikten arındırılmış seriler

Kaynak: Sosyal Güvenlik Kurumu (SGK), KTO Hesaplamaları

Konya'da esnaf sayısı bir önceki yıla göre yüzde 2 arttı:

SGK verilerine göre Eylül 2014'te kendi hesabına çalışan kayıtlı esnaf (4/b) sayısı Türkiye genelinde yaklaşık 1 milyon 985 bin olurken Konya'da ise 57 bin olmuştur.

Eylül 2013'ten Eylül 2014'e kayıtlı esnaf sayısı Türkiye'de yaklaşık 72 bin (yüzde 3,7) artarken Konya'da yaklaşık bin 121 (yüzde 2) artmıştır. Son 5 yılda Türkiye'deki kayıtlı esnaf sayısı yüzde 9; Konya'da ise yüzde 2,2 artmıştır.

Mevsimsellikten arındırılmış serilerde ise son 1 ayda kayıtlı esnaf sayısı Konya'da yüzde 0,4; Türkiye genelinde ise yüzde 0,2 artmıştır.

Tablo 4. Kayıtlı Esnaf (Kendi Hesabına Çalışan) (4/b) Sayısı (Eylül, 2013-2014; Eylül - Ağustos 2014)

	Konya (4/b)	Türkiye (4/b)
Eylül 2013	55.471	1.913.073
Eylül 2014	56.592	1.984.653
Eylül 2014 - Eylül 2013 (Fark)		
Eylül 2014 - Eylül 2013 (Fark)	1.121	71.580
Eylül 2014 - Eylül 2013 (Artış, %)	2,0	3,7
Eylül 2014 - Eylül 2012 (Artış, %)	0,2	2,4
Eylül 2014 - Eylül 2011 (Artış, %)	5,6	6,4
Eylül 2014 - Eylül 2010 (Artış, %)	2,7	9,2
Eylül 2014 - Eylül 2009 (Artış, %)	2,2	9,0
Eylül 2014 - Ağustos 2014 (Fark)*		
Eylül 2014 - Ağustos 2014 (Fark)*	252	3.418
Eylül 2014 - Ağustos 2014 (Artış, %)*	0,4	0,2

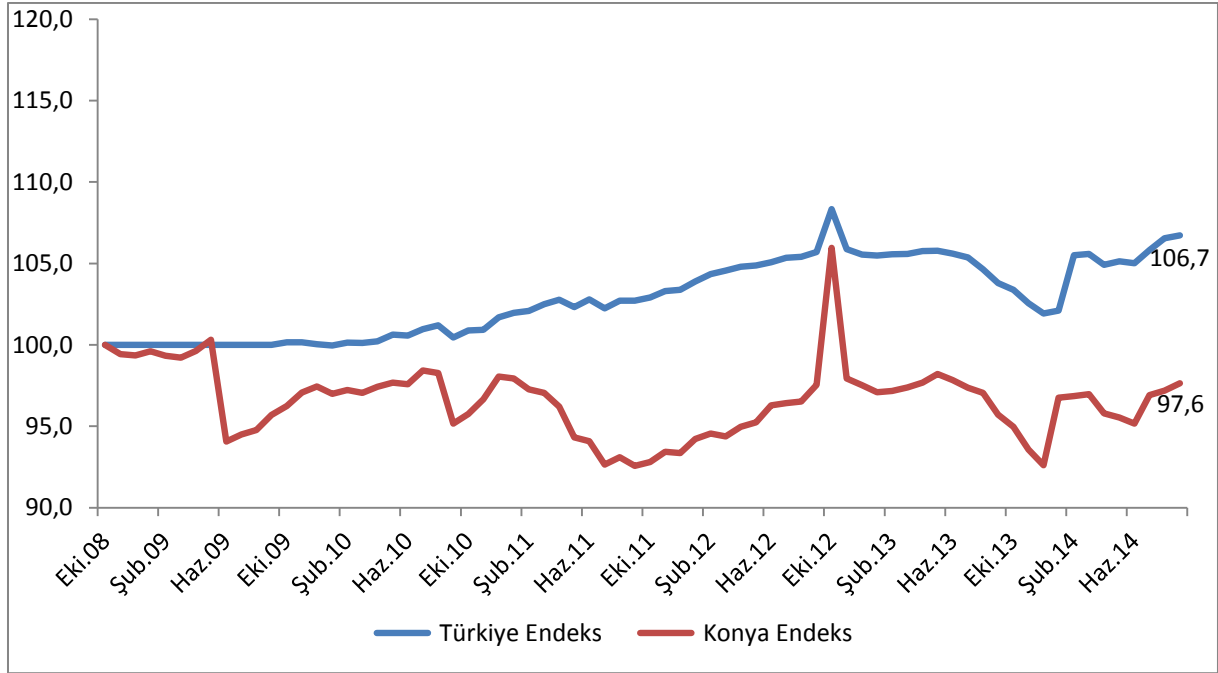
*Mevsimsellikten arındırılmış rakamlar

Kaynak: Sosyal Güvenlik Kurumu (SGK), KTO Hesaplamaları

Konya, kendi hesabına çalışan kayıtlı esnaf sayısı en fazla olan iller arasında 6. sıradadır. Eylül 2013'ten Eylül 2014'e kendi hesabına çalışan kayıtlı esnaf sayısı değişiminde Konya, yüzde 2'lik artış ile 81 il arasında 41. sıradadır.

Türkiye ve Konya'daki kendi hesabına çalışan kayıtlı esnaf sayısı Ekim 2008'de 100 kabul edildiğinde, söz konusu değer, Eylül 2014'te, Türkiye için 97,6 olurken Konya içinse 106,7 olmuştur.

Şekil 4. Aylara Göre Kayıtlı Esnaf (Kendi Hesabına Çalışan) (4/b) Sayısı (Ekim 2008=100 olarak endekslenmiştir)



*Mevsimsellikten arındırılmış seriler

Kaynak: Sosyal Güvenlik Kurumu (SGK), KTO Hesaplamaları

Konya'da kayıtlı çiftçi sayısı azalmaya devam ediyor:

SGK verilerine göre Eylül 2014'te tarım kapsamında çalışan kayıtlı çiftçi (4/b) sayısı Türkiye genelinde yaklaşık 923 bin olurken Konya'da ise yaklaşık 51 bin olmuştur. Eylül 2013'ten Eylül 2014'e kayıtlı çiftçi sayısı Türkiye'de 47 bin (yüzde 4,9) azalırken Konya'da yaklaşık 2 bin (yüzde 3,7) azalmıştır. Son 5 yılda Türkiye'de kayıtlı çiftçi sayısı yüzde 12,9 oranında, Konya'da ise yüzde 12,8 oranında azalmıştır.

Mevsimsellikten arındırılmış serilerde ise son 1 ayda kayıtlı çiftçi sayısı Konya'da yüzde 0,3, Türkiye'de ise yüzde 0,1 azalmıştır.

Tablo 5. Kayıtlı Çiftçi (Tarım) (4/b) Sayısı (Eylül, 2013-2014; Eylül - Ağustos 2014)

	Konya (4/b)	Türkiye (4/b)
Eylül 2013	52.578	970.007
Eylül 2014	50.640	922.896
Eylül 2014 - Eylül 2013 (Fark)	-1.938	-47.111
Eylül 2014 - Eylül 2013 (Artış, %)	-3,7	-4,9
Eylül 2014 - Eylül 2012 (Artış, %)	-14,2	-15,9
Eylül 2014 - Eylül 2011 (Artış, %)	-18,2	-20,2
Eylül 2014 - Eylül 2010 (Artış, %)	-9,9	-14,9
Eylül 2014 - Eylül 2009 (Artış, %)	-12,8	-12,9
Eylül 2014 - Ağustos 2014 (Fark)*	-174	-842
Eylül 2014 - Ağustos 2014 (Artış, %)*	-0,3	-0,1

*Mevsimsellikten arındırılmış rakamlar

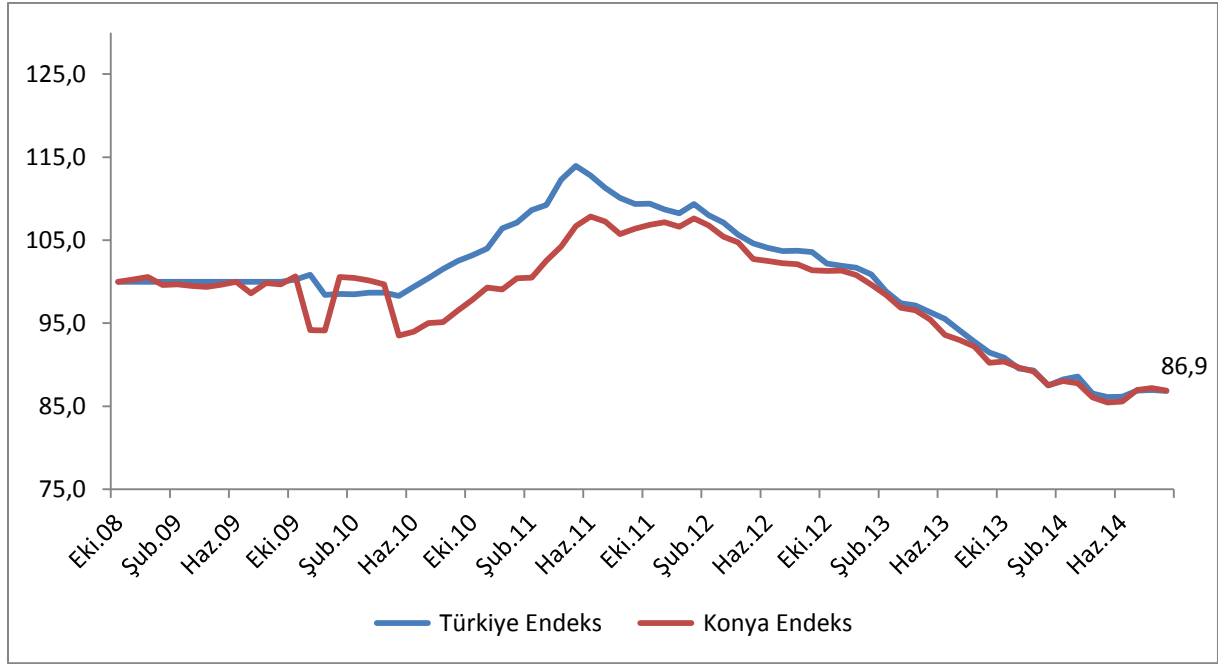
Kaynak: Sosyal Güvenlik Kurumu (SGK), KTO Hesaplamaları

Konya, kayıtlı çiftçi sayısı en fazla olan iller arasında yaklaşık 51 bin çiftçi ile 1. sıradadır. Konya'da kayıtlı çiftçiler Eylül 2014 verilerine göre Türkiye genelindeki kayıtlı çiftçilerin yaklaşık yüzde 5,5'ini oluşturmaktadır.

Eylül 2013'ten Eylül 2014'e kayıtlı çiftçi sayısı değişiminde Konya, yüzde 3,7'lik azalış ile 81 il arasında 22. sıradadır.

Türkiye ve Konya'daki kayıtlı çiftçi sayısı Ekim 2008'de 100 kabul edildiğinde, söz konusu değer, Eylül 2014'te hem Türkiye hem Konya için 86,9 olmuştur.

Şekil 5. Aylara Göre Kayıtlı Çiftçi (Tarım) (4/b) Sayısı (Ekim 2008=100 olarak endekslenmiştir)



*Mevsimsellikten arındırılmış seriler

Kaynak: Sosyal Güvenlik Kurumu (SGK), KTO Hesaplamaları

Konya'da son 1 yılda kamu çalışanı sayısı 4,5 bin arttı:

SGK verilerine göre Eylül 2014'te kamu çalışanlarının (4/c) sayısı Türkiye genelinde yaklaşık 2 milyon 880 bin olurken Konya'da ise 73 bin olmuştur.

Eylül 2013'ten Eylül 2014'e kamu çalışanı sayısı Türkiye'de 173 bin (yüzde 6,4) artarken Konya'da yaklaşık 4,5 bin (yüzde 6,5) artmıştır. Son 5 yılda Türkiye'de kamu çalışanı sayısı yüzde 27,3 oranında, Konya'da ise yüzde 29,2 oranında artmıştır.

Mevsimsellikten arındırılmış serilerde ise son 1 ayda kamu çalışanı sayısı hem Konya'da hem de Türkiye genelinde yüzde 0,3 artmıştır.

Tablo 6. Kamu Çalışanı (4/c) Sayısı (Eylül, 2013-2014; Eylül - Ağustos 2014)

	Konya (4/c)	Türkiye (4/c)
Eylül 2013	68.750	2.707.070
Eylül 2014	73.207	2.879.940
Eylül 2014 - Eylül 2013 (Fark)	4.457	172.870
Eylül 2014 - Eylül 2013 (Artış, %)	6,5	6,4
Eylül 2014 - Eylül 2012 (Artış, %)	11,9	10,2
Eylül 2014 - Eylül 2011 (Artış, %)	14,7	13,5
Eylül 2014 - Eylül 2010 (Artış, %)	29,2	28,2
Eylül 2014 - Eylül 2009 (Artış, %)	29,2	27,3
Eylül 2014 - Ağustos 2014 (Fark)*	254	8.695
Eylül 2014 - Ağustos 2014 (Artış, %)*	0,3	0,3

*Mevsimsellikten arındırılmış rakamlar

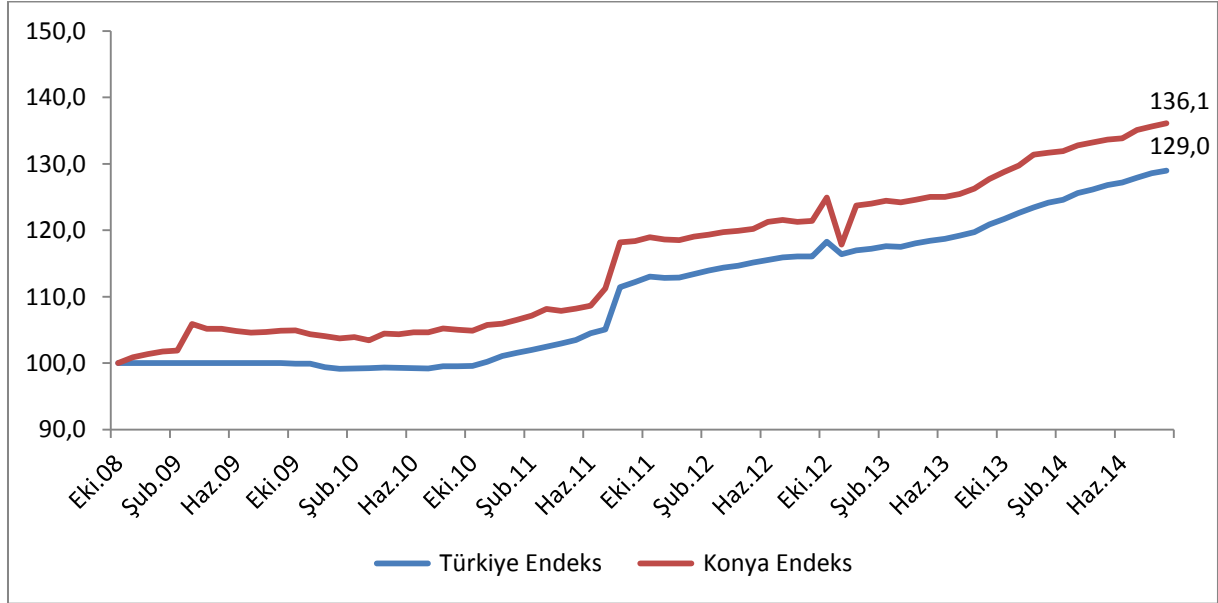
Kaynak: Sosyal Güvenlik Kurumu (SGK), KTO Hesaplamaları

Konya, Türkiye genelinde kamu çalışanı sayısı en fazla olan iller arasında 5. sıradadır. Son 1 yıldaki kamu çalışanı artışında en fazla paya sahip iller arasında 7. sırada yer almıştır.

Eylül 2013'ten Eylül 2014'e kamu çalışanı sayısı değişiminde Konya, yüzde 6,5'lik artış ile 81 il arasında 33. sırada yer almaktadır.

Türkiye ve Konya'daki kamu çalışanı (4/c) sayısı Ekim 2008'de 100 kabul edildiğinde, söz konusu değer, Eylül 2014'te, Türkiye için 129 olurken Konya içinse 136,1 olmuştur.

Şekil 6. Kamu Çalışanı (4/c) Sayısı (Ekim 2008=100 olarak endekslenmiştir)



*Mevsimsellikten arındırılmış seriler

Kaynak: Sosyal Güvenlik Kurumu (SGK), KTO Hesaplamaları

Konya'da işsizlik sigortasına başvuranların bir önceki aya göre azaldı:

Konya'da Eylül 2014'te 999 kişi İŞKUR'a işsizlik sigortası ödeneği almak için başvuru yapmıştır. Geçen yıl aynı dönemde başvuru yapanların sayısı 915 iken geçen ay başvuru yapanların sayısı 1.138'dir. Eylül 2014'te Konya'da işsizlik sigortası ödeneği alan kişi sayısı 389'dur. Konya'da işsizlik sigortası ödeneği alanlar Türkiye'de işsizlik sigortası ödeneği alanların yüzde 1,1'ini oluşturmaktadır. Konya, Eylül 2014 verilerine göre işsizlik sigortasına en fazla başvuru yapılan iller arasında 13. sırada yer alırken, en fazla işsizlik sigortası ödeneği alınan iller arasında 81 il içinde 18. sırada yer almaktadır.