

Konya Ticaret Odası (KTO) İstihdam İzleme Bülteni, Sosyal Güvenlik Kurumu (SGK), Türkiye İstatistik Kurumu (TÜİK) ve Türkiye İş Kurumu (İŞKUR) verilerinin bir araya getirilerek Konya'daki kayıtlı istihdama (4/a, 4/b, 4/c) ilişkin tespitler yapılmasını, ayrıca istihdam piyasasında Konya'nın Türkiye genelindeki yerinin tespit edilmesini hedeflemektedir.

### Konya'da sigortalı çalışan sayısı son 1 ayda 3 bin 500 kişi arttı\*:

SGK verilerine göre Eylül 2012'de sigortalı ücretli (4/a) çalışanların sayısı Türkiye genelinde 12 milyon 69 bin olurken Konya'da ise 246 bin olmuştur. Eylül 2011'den Eylül 2012'ye sigortalı ücretli sayısı Türkiye'de 1 milyon 7 bin (yüzde 9,1) artarken Konya'da 26,4 bin (yüzde 12) artmıştır. Eylül 2009'dan Eylül 2012'ye Türkiye'deki sigortalı ücretli çalışan sayısı yüzde 34,8 artarken, Konya'da artış oranı yüzde 29 olmuştur.

Mevsimsellikten arındırılmış serilerde ise son 1 ayda sigortalı ücretli çalışan sayısındaki artış Konya'da yüzde 1,5 olurken ve Türkiye'de yüzde 1,1 olmuştur.

**Tablo 1. Sigortalı Ücretli (4/a) Çalışan Sayısı (Eylül, 2009-2012; Ağustos-Eylül 2012)**

	Konya (4/a)	Türkiye (4/a)
Eylül 2009	191.091	8.950.211
Eylül 2010	194.557	9.959.685
Eylül 2011	220.020	11.061.597
Eylül 2012	246.457	12.069.085
<b>Eylül 12 - Eylül 11 (Fark)</b>		
Eylül 12 - Eylül 11 (Fark)	26.437	1.007.488
Eylül 12 - Eylül 11 (Artış, %)	12,0	9,1
Eylül 11 - Eylül 10 (Artış, %)	13,1	11,1
Eylül 10 - Eylül 09 (Artış, %)	1,8	11,3
Eylül 12 - Eylül 09 (Artış, %)	29,0	34,8
<b>Ağustos 2012*</b>		
Ağustos 2012*	243.576	11.821.384
Eylül 2012*	247.163	11.946.224
Eylül 12 - Ağustos 12 (Fark)*	3.587	124.840
Eylül 12 - Ağustos 12 (Artış, %)*	1,5	1,1

\*Mevsimsellikten arındırılmış rakamlar

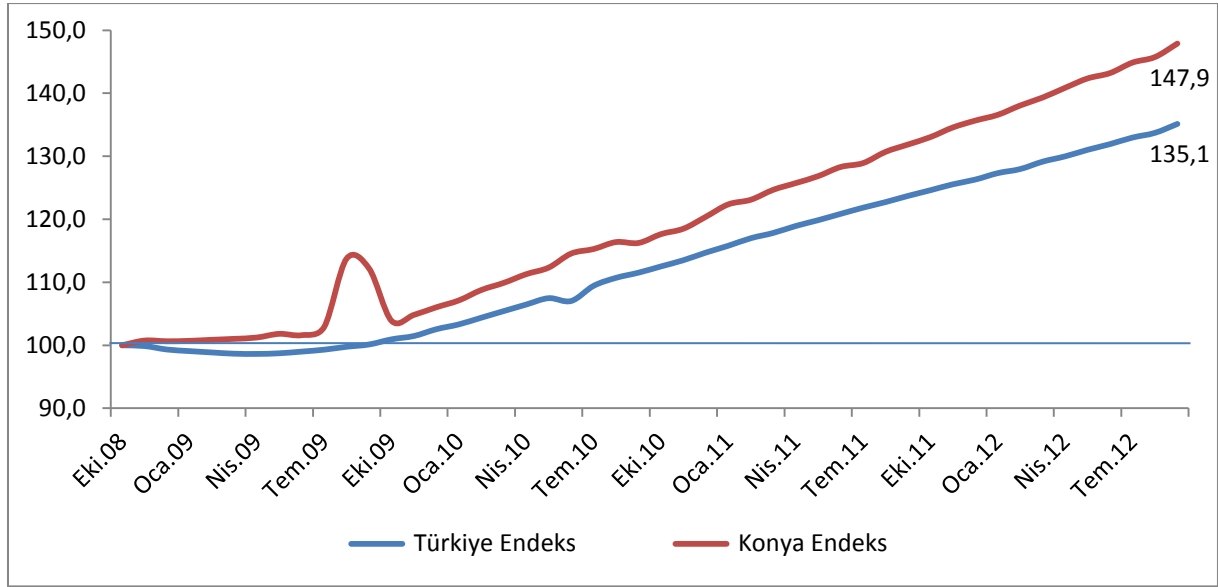
Kaynak: Sosyal Güvenlik Kurumu (SGK), KTO Hesaplamaları

Konya, Eylül ayı verilerine göre sigortalı ücretli çalışan sayısı en fazla olan iller arasında 8. sıradadır. Konya, 3 büyük şehrin yanı sıra Bursa, Antalya, Kocaeli ve Adana'nın arkasında yer almaktadır. Konya'yı Gaziantep, Tekirdağ ve Manisa takip etmektedir. Son 1 yıldaki sigortalı ücretli artışına en fazla katkı sağlayan iller arasında ise Konya yine 8. sırada yer almıştır.

Eylül 2011'den Eylül 2012'ye sigortalı ücretli çalışan sayısı değişiminde Konya, yüzde 12'lik artış ile 81 il arasında 25. sırada, istihdamın en fazla olduğu ilk 15 il arasında ise Konya, Gaziantep'in ardından 2. sırada gelmektedir.

Türkiye ve Konya'daki sigortalı ücretli (4/a) çalışan sayısı Ekim 2008'de 100 kabul edildiğinde, söz konusu değer, Eylül 2012'de, Türkiye için 135,1 olurken Konya içinse 147,9 olmuştur. Ekim 2008'den bu yana Konya'daki sigortalı ücretli sayısındaki artış oranı Türkiye genelinin üzerinde olmuştur.

**Şekil 1. Aylara Göre Sigortalı Ücretli (4/a) Çalışan Sayısı (Ekim 2008=100 olarak endekslenmiştir) (Mevsimsellikten arındırılmış seriler)**



Kaynak: Sosyal Güvenlik Kurumu (SGK), KTO Hesaplamaları

### Konya’da son 1 yılda 3 bin yeni işyeri faaliyete geçti:

Eylül 2012’de işyeri sayısı Türkiye genelinde yaklaşık 1 milyon 525 bin olurken Konya’da ise 37,4 bin olmuştur. Eylül 2011’den Eylül 2012’ye işyeri sayısı Türkiye’de 111,1 bin (yüzde 7,9) artarken Konya’da 3,1 bin (yüzde 9) artmıştır. Eylül 2009’dan Eylül 2012’ye Türkiye’deki işyeri sayısı yüzde 28,2 artarken Konya’da artış oranı ise yüzde 35,9 olmuştur.

Mevsimsellikten arındırılmış serilerde ise son 1 ayda Konya’da ve Türkiye’de işyeri sayısı yüzde 0,9 artmıştır.

**Tablo 2. İşyeri Sayısı (4/a) (Eylül, 2009-2012; Ağustos-Eylül 2012)**

	Konya (4/a)	Türkiye (4/a)
Eylül 2009	27.492	1.189.115
Eylül 2010	30.436	1.284.655
Eylül 2011	34.279	1.413.666
Eylül 2012	37.358	1.524.784
<b>Eylül 12 - Eylül 11 (Fark)</b>		
Eylül 12 - Eylül 11 (Fark)	3.079	111.118
Eylül 12 - Eylül 11 (Artış, %)	9,0	7,9
Eylül 11 - Eylül 10 (Artış, %)	12,6	10,0
Eylül 10 - Eylül 09 (Artış, %)	10,7	8,0
Eylül 12 - Eylül 09 (Artış, %)	35,9	28,2
<b>Ağustos 2012*</b>		
Ağustos 2012*	37.063	1.516.747
Eylül 2012*	37.397	1.530.757
Eylül 12 - Ağustos 12 (Fark)*	334	14.010
Eylül 12 - Ağustos 12 (Artış, %)*	0,9	0,9

\*Mevsimsellikten arındırılmış rakamlar

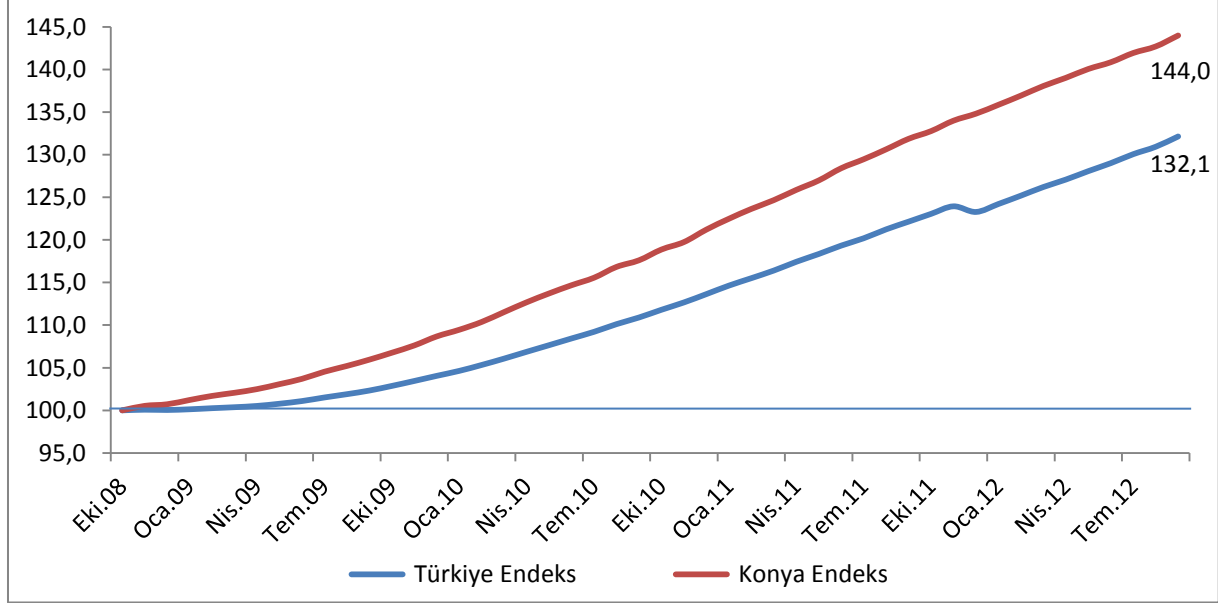
Kaynak: Sosyal Güvenlik Kurumu (SGK), KTO Hesaplamaları

Konya, işyeri sayısı en fazla olan iller arasında İstanbul, Ankara, İzmir, Bursa ve Antalya’nın ardından 6. sırada yer almıştır. Konya’yı, Kocaeli, Adana ve Muğla takip etmektedir. Konya, son 1 yıldaki işyeri sayısı artışına katkıda bulunan iller arasında, üstteki illerin yanı sıra Adana’nın gerisinde kalarak 7. sırada yer almıştır.

Eylül 2011’den Eylül 2012’ye işyeri sayısı değişiminde Konya, yüzde 9’luk artış ile 81 il arasında 25. sırada, işyeri sayısının en fazla olduğu ilk 15 il arasında ise Gaziantep ve Adana’dan sonra 3. sırada gelmektedir. Konya’yı, Antalya, İstanbul ve Mersin takip etmektedir.

İşyeri sayısı Ekim 2008’de 100 kabul edildiğinde, söz konusu değer Eylül 2012’de 144 olmuştur. Aynı dönemde Türkiye genelindeki işyeri sayısı 100’den 132,1’e yükselmiştir.

**Şekil 2. Aylara İşyeri Sayıları (4/a) (Ekim 2008=100 olarak endekslenmiştir)**  
(Mevsimsellikten arındırılmış seriler)



Kaynak: Sosyal Güvenlik Kurumu (SGK), KTO Hesaplamaları

### Konya kadın istihdamını en çok artıran il oldu:

SGK verilerine göre Eylül 2012’de sigortalı ücretli (4/a) kadın çalışan sayısı Türkiye genelinde 2 milyon 928 bin olurken Konya’da ise 35,7 bin olmuştur. Eylül 2011’den Eylül 2012’ye sigortalı ücretli kadın çalışan sayısı Türkiye’de 308,5 bin (yüzde 11,8) artarken Konya’da 5,7 bin kişi (yüzde 19,2) artmıştır. Eylül 2009’dan Eylül 2012’ye Türkiye’deki sigortalı ücretli kadın çalışan sayısı yüzde 39,9 artarken Konya’da artış oranı ise yüzde 18 olmuştur.

Eylül 2009’da Konya’daki kadın istihdamının Konya’nın toplam istihdamına oranı yüzde 15,8 iken, Eylül 2012’de yüzde 14,5 olmuştur. Türkiye genelinde kadın istihdamının toplam istihdama oranı ise yüzde 24,3 olmuştur. Konya, kadın istihdam oranında Türkiye geneline göre kötü durumdadır. En fazla kadın istihdam edilen iller arasında Konya, 14. sırada yer alırken, illerdeki kadın istihdamının ildeki toplam istihdama oranına göre sıralama yapıldığında Konya 81 il arasında 57. sırada yer almaktadır.

Mevsimsellikten arındırılmış serilerde ise son 1 ayda Konya’da sigortalı ücretli kadın çalışan sayısı yüzde 2,1 artarken Türkiye’de yüzde 1,1 artmıştır.

**Tablo 3. Sigortalı Ücretli (4/a) Kadın Çalışan Sayısı (Eylül, 2009-2012; Ağustos-Eylül 2012)**

	Konya (4/a)	Türkiye (4/a)	Konya’daki Kadın İstihdamının Konya’daki Toplam İstihdama Oranı (%)
Eylül 2009	30.275	2.092.378	15,8
Eylül 2010	26.564	2.364.795	13,7
Eylül 2011	29.966	2.619.121	13,6
Eylül 2012	35.716	2.927.660	14,5
Eylül 12 - Eylül 11 (Fark)	5.750	308.539	
Eylül 12 - Eylül 11 (Artış, %)	19,2	11,8	
Eylül 11 - Eylül 10 (Artış, %)	12,8	10,8	
Eylül 10 - Eylül 09 (Artış, %)	-12,3	13,0	
Eylül 12 - Eylül 09 (Artış, %)	18,0	39,9	
Ağustos 2012*	36.925	2.896.342	15,2
Eylül 2012*	37.701	2.926.759	15,3
Eylül 12 - Ağustos 12 (Fark)*	776	30.417	
Eylül 12 - Ağustos 12 (Artış, %)*	2,1	1,1	

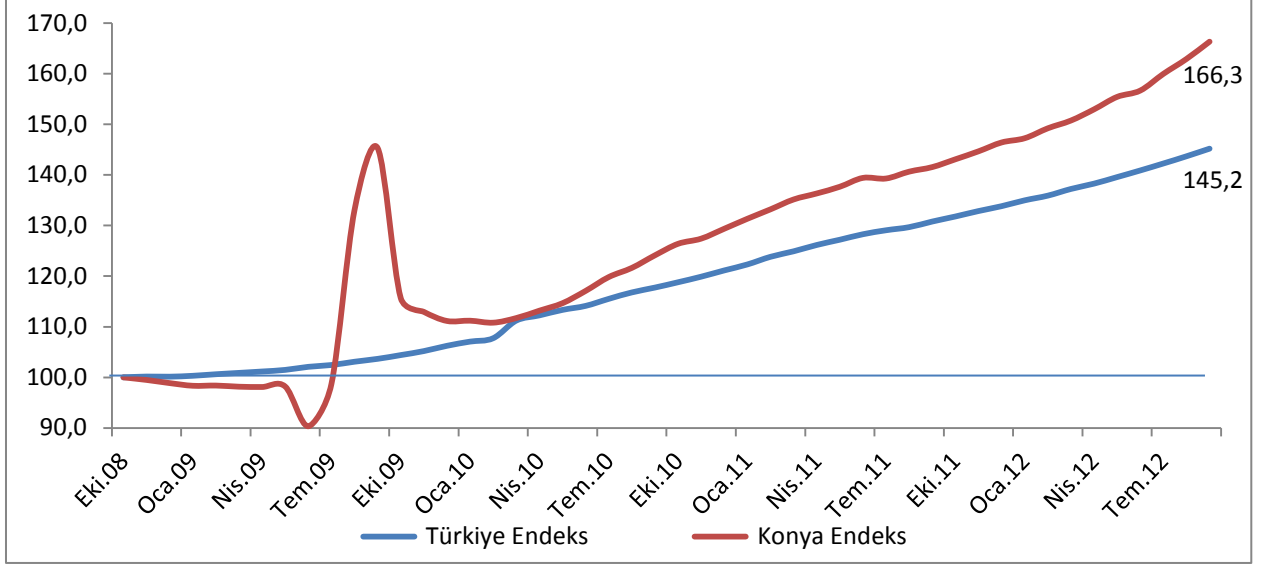
\*Mevsimsellikten arındırılmış rakamlar

Kaynak: Sosyal Güvenlik Kurumu (SGK), KTO Hesaplamaları

Eylül 2011’den Eylül 2012’ye sigortalı ücretli (4/a) kadın çalışan sayısı değişiminde Konya, yüzde 19,2’lik artış ile 81 il arasında 20. Sırada, kadın istihdamının en fazla olduğu ilk 15 il arasında ise Konya ilk sıradadır.

Ekim 2008’de 100 olan sigortalı ücretli (4/a) kadın çalışan sayısı endeks değeri Eylül 2012’de Konya’da 194,1’e yükselirken Türkiye geneli endeks 143,2 değerini almıştır.

Şekil 3. Aylara Göre Sigortalı Ücretli (4/a) Kadın Çalışan Sayısı (Ekim 2008=100 olarak endekslenmiştir) (Mevsimsellikten arındırılmış seriler)



Kaynak: Sosyal Güvenlik Kurumu (SGK), KTO Hesaplamaları

### Konya'da esnaf sayısı artıyor:

SGK verilerine göre Eylül 2012'de kendi hesabına çalışan kayıtlı esnaf (4/b) sayısı Türkiye genelinde 1 milyon 938 bin olurken Konya'da ise 56,5 bin olmuştur. Eylül 2011'den Eylül 2012'ye kayıtlı esnaf sayısı Türkiye'de yaklaşık 73,1 binden fazla (yüzde 3,9) artarken Konya'da 2,9 bin (yüzde 5,4) artmıştır. Eylül 2009'dan Eylül 2012'ye Türkiye'deki kayıtlı esnaf sayısı yüzde 6,4 artarken, Konya'da ise yüzde 2 artmıştır.

Mevsimsellikten arındırılmış serilerde ise son 1 ayda kayıtlı esnaf sayısı Konya'da yüzde 1,3 artarken, Türkiye genelindeki ise yüzde 0,9 artmıştır.

Tablo 4. Kayıtlı Esnaf (Kendi Hesabına Çalışan) (4/b) Sayısı (Eylül, 2009-2012; Ağustos-Eylül 2012)

	Konya (4/b) Esnaf	Türkiye (4/b) Esnaf
Eylül 2009	55.385	1.820.914
Eylül 2010	55.090	1.817.694
Eylül 2011	53.592	1.864.766
Eylül 2012	56.500	1.937.908
<b>Eylül 12 - Eylül 11 (Fark)</b>		
	2.908	73.142
<b>Eylül 12 - Eylül 11 (Artış, %)</b>		
	5,4	3,9
<b>Eylül 11 - Eylül 10 (Artış, %)</b>		
	-2,7	2,6
<b>Eylül 10 - Eylül 09 (Artış, %)</b>		
	-0,5	-0,2
<b>Eylül 12 - Eylül 09 (Artış, %)</b>		
	2,0	6,4
<b>Ağustos 2012*</b>		
	56.024	1.939.553
<b>Eylül 2012*</b>		
	56.736	1.957.091
<b>Eylül 12 - Ağustos 12 (Fark)*</b>		
	712	17.538
<b>Eylül 12 - Ağustos 12 (Artış, %)*</b>		
	1,3	0,9

\*Mevsimsellikten arındırılmış rakamlar

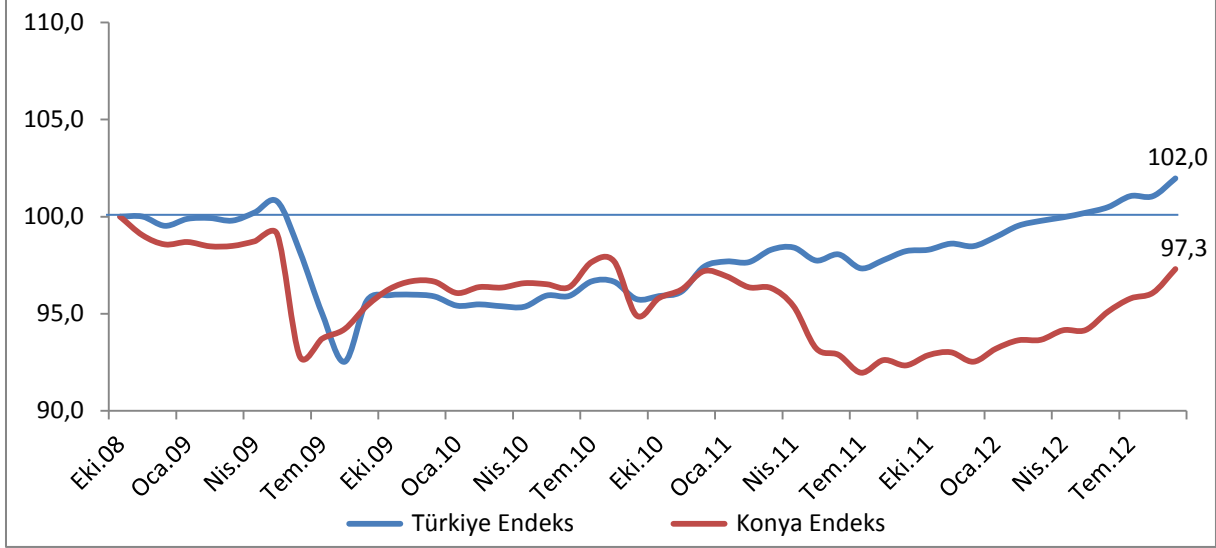
Kaynak: Sosyal Güvenlik Kurumu (SGK), KTO Hesaplamaları

Konya, kendi hesabına çalışan kayıtlı esnaf sayısı en fazla olan iller arasında 6. sıradadır. Konya, 3 büyük şehrin yanı sıra Antalya ve Bursa'nın arkasında yer almaktadır. Konya'yı Mersin, Adana ve Gaziantep takip etmektedir.

Eylül 2011'den Eylül 2012'ye kendi hesabına çalışan kayıtlı esnaf sayısı değişiminde Konya, yüzde 5,4'lük artış ile 81 il arasında 14. sırada, esnaf sayısının en fazla olduğu ilk 15 il arasında ise Konya, 6. sırada gelmektedir.

Türkiye ve Konya'daki kendi hesabına çalışan kayıtlı esnaf sayısı Ekim 2008'de 100 kabul edildiğinde, söz konusu değer, Eylül 2012'de, Türkiye için 102 olurken Konya içinse 97,3 olmuştur. Konya'nın endeks değeri Şubat 2011'den bu yana Türkiye endeks değerinin altındadır.

Şekil 4. Aylara Göre Kayıtlı Esnaf (Kendi Hesabına Çalışan) (4/b) Sayısı (Ekim 2008=100 olarak endekslenmiştir) (Mevsimsellikten arındırılmış seriler)



Kaynak: Sosyal Güvenlik Kurumu (SGK), KTO Hesaplamaları

## Tarımın merkezi Konya'da kayıtlı çiftçi sayısı azalmaya devam ediyor:

SGK verilerine göre Eylül 2012'de tarım kapsamında çalışan kayıtlı çiftçi (4/b) sayısı Türkiye genelinde 1 milyon 97 bin olurken Konya'da ise 59 bin olmuştur. Eylül 2011'den Eylül 2012'ye kayıtlı çiftçi sayısı Türkiye'de yaklaşık 58,8 bin kadar (yüzde 5,1) azalırken Konya'da 29 bin (yüzde 4,7) azalmıştır. Eylül 2009'dan Eylül 2012'ye Türkiye'de kayıtlı çiftçi sayısı yüzde 3,6 artarken Konya'da ise yüzde 1,7 oranında artmıştır.

Mevsimsellikten arındırılmış serilerde ise son 1 ayda kayıtlı çiftçi sayısı Türkiye'de yüzde 0,2 azalırken, Konya'da yüzde 0,8 azalmıştır.



Tablo 5. Kayıtlı Çiftçi (Tarım) (4/b) Sayısı (Eylül, 2009-2012; Ağustos-Eylül 2012)

	Konya (4/b) Tarım	Türkiye (4/b) Tarım
Eylül 2009	58.042	1.059.182
Eylül 2010	56.220	1.083.929
Eylül 2011	61.914	1.155.959
Eylül 2012	59.027	1.097.163
<b>Eylül 12 - Eylül 11 (Fark)</b>		
Eylül 12 - Eylül 11 (Fark)	-2.887	-58.796
<b>Eylül 12 - Eylül 11 (Artış, %)</b>		
Eylül 12 - Eylül 11 (Artış, %)	-4,7	-5,1
<b>Eylül 11 - Eylül 10 (Artış, %)</b>		
Eylül 11 - Eylül 10 (Artış, %)	10,1	6,6
<b>Eylül 10 - Eylül 09 (Artış, %)</b>		
Eylül 10 - Eylül 09 (Artış, %)	-3,1	2,3
<b>Eylül 12 - Eylül 09 (Artış, %)</b>		
Eylül 12 - Eylül 09 (Artış, %)	1,7	3,6
<b>Ağustos 2012*</b>		
Ağustos 2012*	59.131	1.102.274
<b>Eylül 2012*</b>		
Eylül 2012*	58.662	1.099.976
<b>Eylül 12 - Ağustos 12 (Fark)*</b>		
Eylül 12 - Ağustos 12 (Fark)*	-469	-2.298
<b>Eylül 12 - Ağustos 12 (Artış, %)*</b>		
Eylül 12 - Ağustos 12 (Artış, %)*	-0,8	-0,2

\*Mevsimsellikten arındırılmış rakamlar

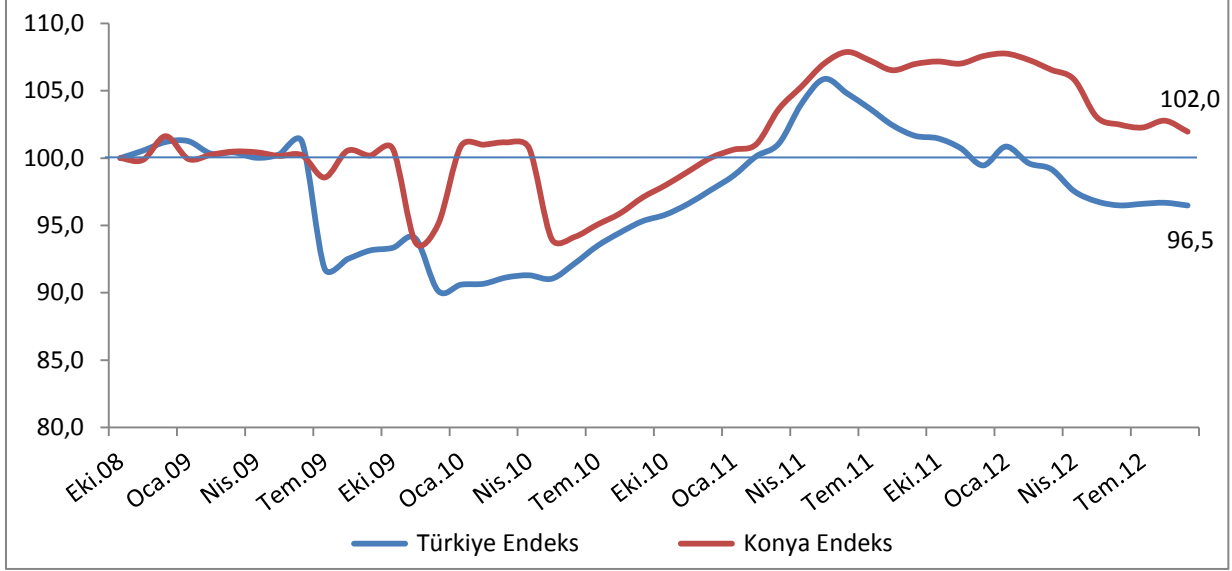
Kaynak: Sosyal Güvenlik Kurumu (SGK), KTO Hesaplamaları

Konya, kayıtlı çiftçi sayısı en fazla olan iller arasında yaklaşık 59 bin çiftçi ile 1. sıradadır. Konya'yı Antalya, Manisa ve Mersin takip etmektedir. Konya'da kayıtlı çiftçiler Eylül 2012 verilerine göre Türkiye genelindeki kayıtlı çiftçilerin yüzde 5,4'ünü oluşturmaktadır.

Eylül 2011'den Eylül 2012'ye kayıtlı çiftçi sayısı değişiminde Konya, yüzde 4,7'lik azalış ile 81 il arasında 35. sırada, çiftçi sayısının en fazla olduğu ilk 15 il arasında ise Konya, 9. sırada gelmektedir.

Türkiye ve Konya'daki kayıtlı çiftçi sayısı Ekim 2008'de 100 kabul edildiğinde, söz konusu değer, Eylül 2012'de, Türkiye için 96,5 olurken Konya için 102 olmuştur.

Şekil 5. Aylara Göre Kayıtlı Çiftçi (Tarım) (4/b) Sayısı (Ekim 2008=100 olarak endekslenmiştir) (Mevsimsellikten arındırılmış seriler)



Kaynak: Sosyal Güvenlik Kurumu (SGK), KTO Hesaplamaları

## Türkiye genelinde kamu çalışanı sayısı Konya'dan daha fazla artıyor:

SGK verilerine göre Eylül 2012'de kamu çalışanlarının (4/c) sayısı Türkiye genelinde 2 milyon 613 bin olurken Konya'da ise 65,4 bin olmuştur. Eylül 2011'den Eylül 2012'ye kamu çalışanı sayısı Türkiye'de 75,8 bin kadar (yüzde 3) artarken Konya'da 1,6 bin (yüzde 2,4) artmıştır. Son 1 yıldaki kamu çalışanı artış oranında Konya, Türkiye'nin gerisinde kalmıştır. Eylül 2009'dan Eylül 2012'ye Türkiye'de kamu çalışanı sayısı yüzde 15,5 artarken Konya'da artış oranı ise yüzde 15,4 olmuştur.

Mevsimsellikten arındırılmış serilerde ise son 1 ayda kamu çalışanı sayısı Türkiye genelinde yüzde 0,1 artarken, Konya'da yüzde 0,4 artmıştır.

Tablo 6. Kamu Çalışanı (4/c) Sayısı (Eylül, 2009-2012; Ağustos-Eylül 2012)

	Konya (4/c)	Türkiye (4/c)
Eylül 2009	56.664	2.262.750
Eylül 2010	56.668	2.246.536
Eylül 2011	63.845	2.537.648
Eylül 2012	65.408	2.613.470
<b>Eylül 12 - Eylül 11 (Fark)</b>		
Eylül 12 - Eylül 11 (Fark)	1.563	75.822
Eylül 12 - Eylül 11 (Artış, %)	2,4	3,0
Eylül 11 - Eylül 10 (Artış, %)	12,7	13,0
Eylül 10 - Eylül 09 (Artış, %)	0,0	-0,7
Eylül 12 - Eylül 09 (Artış, %)	15,4	15,5
<b>Ağustos 2012*</b>		
Ağustos 2012*	64.873	2.608.837
Eylül 2012*	65.122	2.612.705
Eylül 12 - Ağustos 12 (Fark)*	249	3.868
Eylül 12 - Ağustos 12 (Artış, %)*	0,4	0,1

\*Mevsimsellikten arındırılmış rakamlar

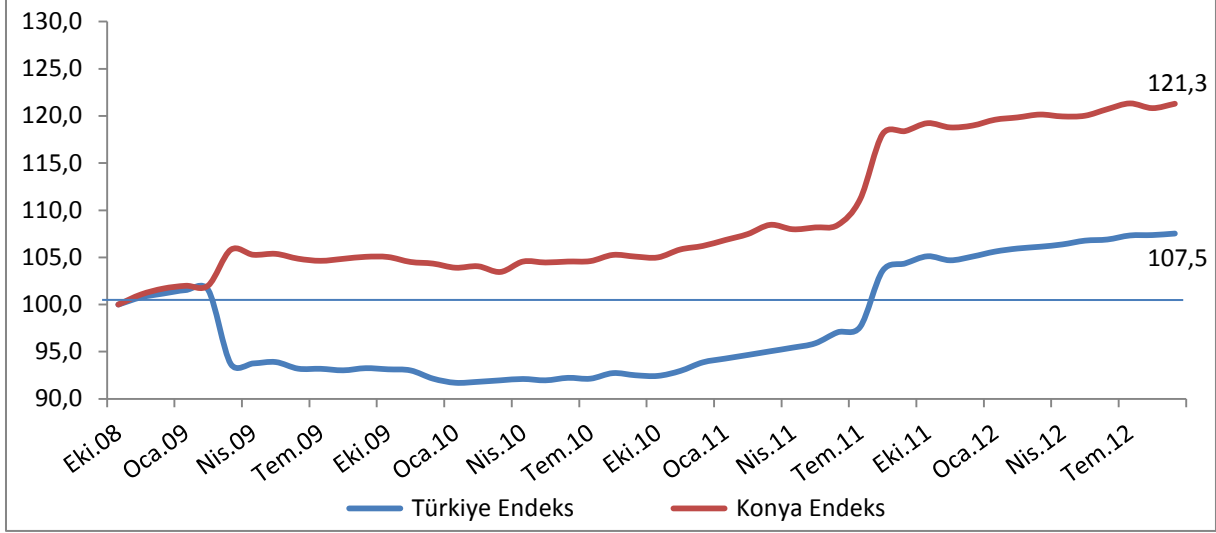
Kaynak: Sosyal Güvenlik Kurumu (SGK), KTO Hesaplamaları

Konya, kamu çalışanı sayısı en fazla olan iller arasında 5. sıradadır. Konya, 3 büyük şehrin yanı sıra Bursa'nın arkasında yer almaktadır. Konya'yı Adana, Antalya ve Diyarbakır takip etmektedir. Son 1 yıldaki kamu çalışanı artışına en fazla katkı sağlayan iller arasında ise Konya, 14. sırada yer almıştır.

Eylül 2011'den Eylül 2012'ye kamu çalışanı sayısı değişiminde Konya, yüzde 2,4'lük artış ile 81 il arasında 51. sırada, kamu istihdamın en fazla olduğu ilk 15 il arasında ise Konya, 10. sırada gelmektedir.

Türkiye ve Konya'daki kamu çalışanı (4/c) sayısı Ekim 2008'de 100 kabul edildiğinde, söz konusu değer, Eylül 2012'de, Türkiye için 107,5 olurken Konya içinse 121,3 olmuştur.

Şekil 6. Kamu Çalışanı (4/c) Sayısı (Ekim 2008=100 olarak endekslenmiştir)  
(Mevsimsellikten arındırılmış seriler)



Kaynak: Sosyal Güvenlik Kurumu (SGK), KTO Hesaplamaları

## Konya'da işsizlik sigortasına başvurular artıyor:

Konya'da Eylül 2012'de 729 kişi İŞKUR'a işsizlik sigortası ödeneği almak için başvuru yapmıştır. Geçen yıl aynı dönemde başvuru yapanların sayısı 436 iken geçen ay başvuru yapanların sayısı 674'tür. Eylül 2012'de Konya'da işsizlik sigortası ödeneği alan kişi sayısı 327'dir. Konya'da işsizlik sigortası alanlar Türkiye'de işsizlik sigortası ödeneği alanların yüzde 1,5'ini oluşturmaktadır. Konya, işsizlik sigortasına en fazla başvuru yapılan iller arasında 81 il içinde 11. sırada ve en fazla işsizlik sigortası ödeneği alınan iller arasında 15. sırada yer almaktadır.