

Konyalı sigortalı çalışan sayısı bir önceki aya göre yüzde 1 arttı:

SGK verilerine göre Ağustos 2014'te sigortalı ücretli (4/a) çalışanların sayısı Türkiye genelinde 13 milyon 212 bin olurken Konya'da ise 274 bin olmuştur. Ağustos 2013'ten Ağustos 2014'e sigortalı ücretli sayısı Türkiye'de 670 bin (yüzde 5,3) artarken Konya'da 12 bin (yüzde 4,7) artmıştır. Son 5 yıllık dönem değerlendirildiğinde ise Konya'daki sigortalı çalışan sayısı artış oranı (yüzde 45,1), Türkiye genelindeki sigortalı çalışan sayısı artış oranının (yüzde 47,2) gerisinde kalmıştır.

Mevsimsellikten arındırılmış serilerde ise sigortalı ücretli istihdamı son 1 ayda hem Türkiye'de hem Konya'da yüzde 0,8 artmıştır.

Tablo 1. Sigortalı Ücretli (4/a) Çalışan Sayısı (Ağustos, 2013 - 2014; Ağustos – Temmuz 2014)

	Konya (4/a)	Türkiye (4/a)
Ağustos 2013	261.655	12.542.642
Ağustos 2014	274.055	13.212.186
Ağustos 2014 - Ağustos 2013 (Fark)		
Ağustos 2014 - Ağustos 2013 (Fark)	12.400	669.544
Ağustos 2014 - Ağustos 2013 (Artış, %)	4,7	5,3
Ağustos 2014 - Ağustos 2012 (Artış, %)	15,8	12,8
Ağustos 2014 - Ağustos 2011 (Artış, %)	27,6	21,4
Ağustos 2014 - Ağustos 2010 (Artış, %)	41,9	32,9
Ağustos 2014 - Ağustos 2009 (Artış, %)	45,1	47,2
Ağustos 2014 - Temmuz 2014 (Fark)*		
Ağustos 2014 - Temmuz 2014 (Fark)*	2.235	102.499
Ağustos 2014 - Temmuz 2014 (Artış, %)*	0,8	0,8

*Mevsimsellikten arındırılmış rakamlar

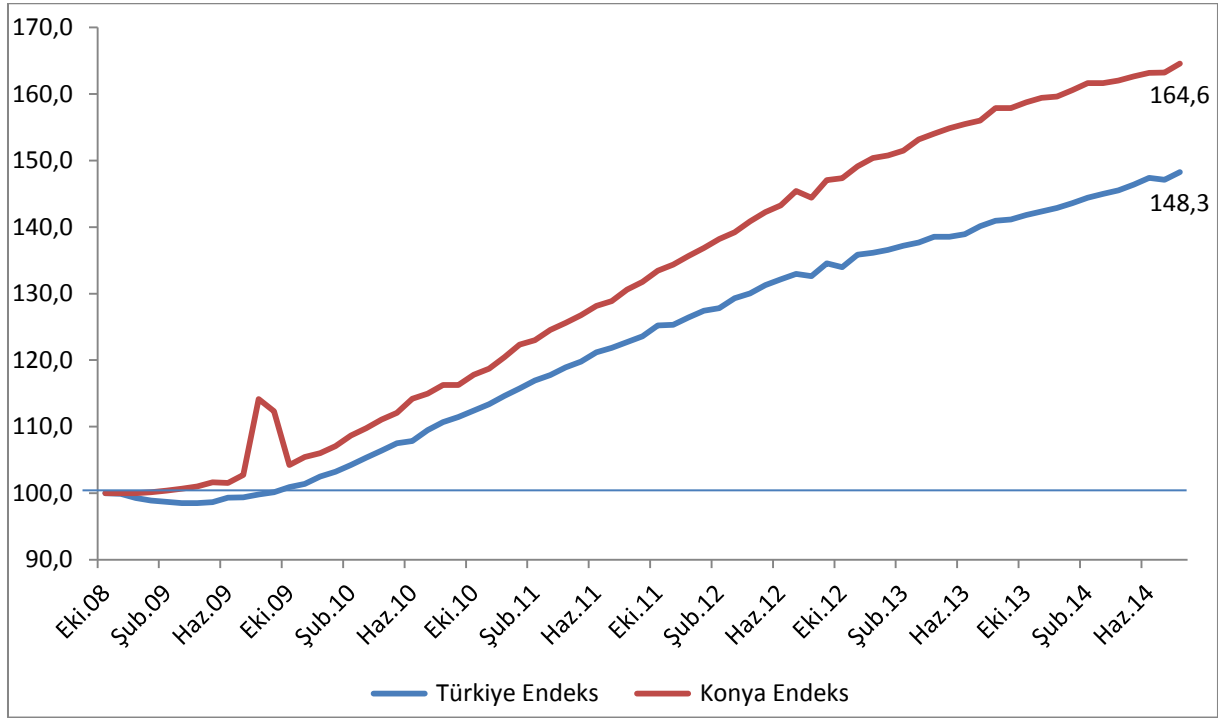
Kaynak: Sosyal Güvenlik Kurumu (SGK), KTO Hesaplamaları

Konya, Ağustos ayı verilerine göre sigortalı ücretli çalışan sayısı en fazla olan 8. ildir. Son 1 yıldaki sigortalı ücretli artışına en fazla katkı sağlayan iller arasında Konya 8. sırada yer almıştır.

Ağustos 2013'ten Ağustos 2014'e sigortalı ücretli çalışan sayısı değişiminde Konya, yüzde 4,7'lik artış oranı ile 81 il arasında 46. Sırada, istihdamın en fazla olduğu ilk 15 arasında ise 8. sırada yer almaktadır.

Türkiye ve Konya'daki sigortalı ücretli (4/a) çalışan sayısı Ekim 2008'de 100 kabul edildiğinde, söz konusu değer, Ağustos 2014'te, Türkiye için 148,3 olurken Konya içinse 164,6 olmuştur.

Şekil 1. Aylara Göre Sigortalı Ücretli (4/a) Çalışan Sayısı (Ekim 2008=100 olarak endekslenmiştir)



*Mevsimsellikten arındırılmış seriler

Kaynak: Sosyal Güvenlik Kurumu (SGK), KTO Hesaplamaları

Konya’da kayıtlı kadın istihdamı geçen yıla göre yüzde 8 arttı:

SGK verilerine göre Ağustos 2014’te sigortalı ücretli (4/a) kadın çalışan sayısı Türkiye genelinde yaklaşık 3 milyon 385 bin olurken Konya’da ise 43 bin olmuştur. Ağustos 2013’ten Ağustos 2014’e sigortalı ücretli kadın çalışan sayısı Türkiye’de 263 bin (yüzde 8,4) artarken Konya’da 3 bin (yüzde 7,8) artmıştır. Son 5 yıllık dönem değerlendirildiğinde ise Konya’daki sigortalı ücretli (4/a) kadın çalışan sayısı artış oranının (yüzde 53,4), Türkiye genelindeki sigortalı ücretli (4/a) kadın çalışan sayısı artış oranının (yüzde 64,6) gerisinde kaldığı gözlemlenmiştir.

Konya’nın yükselen kadın istihdamına rağmen Konya hala kadın istihdamında Türkiye’nin gerisindedir. Toplam istihdam içerisinde kadın istihdamının payı Türkiye genelinde yaklaşık yüzde 26 oranlarında seyrederken, Konya’da bu oran Ağustos 2014’te ancak yüzde 15,8 olarak gerçekleşmiştir.

Mevsimsellikten arındırılmış serilerde ise son 1 ayda Konya’da sigortalı ücretli kadın çalışan sayısı yüzde 1, Türkiye’de yüzde 1,5 artmıştır.

Tablo 2. Sigortalı Ücretli (4/a) Kadın Çalışan Sayısı (Ağustos, 2013-2014; Ağustos – Temmuz 2014)

	Konya (4/a)	Türkiye (4/a)	Konya’daki Kadın İstihdamının Konya’daki Toplam İstihdama Oranı (%)
Ağustos 2013	40.164	3.122.172	15,3
Ağustos 2014	43.286	3.384.686	15,8
Ağustos 2014 - Ağustos 2013 (Fark)	3.122	262.514	
Ağustos 2014 - Ağustos 2013 (Artış, %)	7,8	8,4	
Ağustos 2014 - Ağustos 2012 (Artış, %)	30,0	19,8	
Ağustos 2014 - Ağustos 2011 (Artış, %)	49,9	32,7	
Ağustos 2014 - Ağustos 2010 (Artış, %)	67,9	45,8	
Ağustos 2014 - Ağustos 2009 (Artış, %)	53,4	64,6	
Ağustos 2014 - Temmuz 2014 (Fark)*	449	49.742	
Ağustos 2014 - Temmuz 2014 (Artış, %)*	1,0	1,5	

*Mevsimsellikten arındırılmış rakamlar

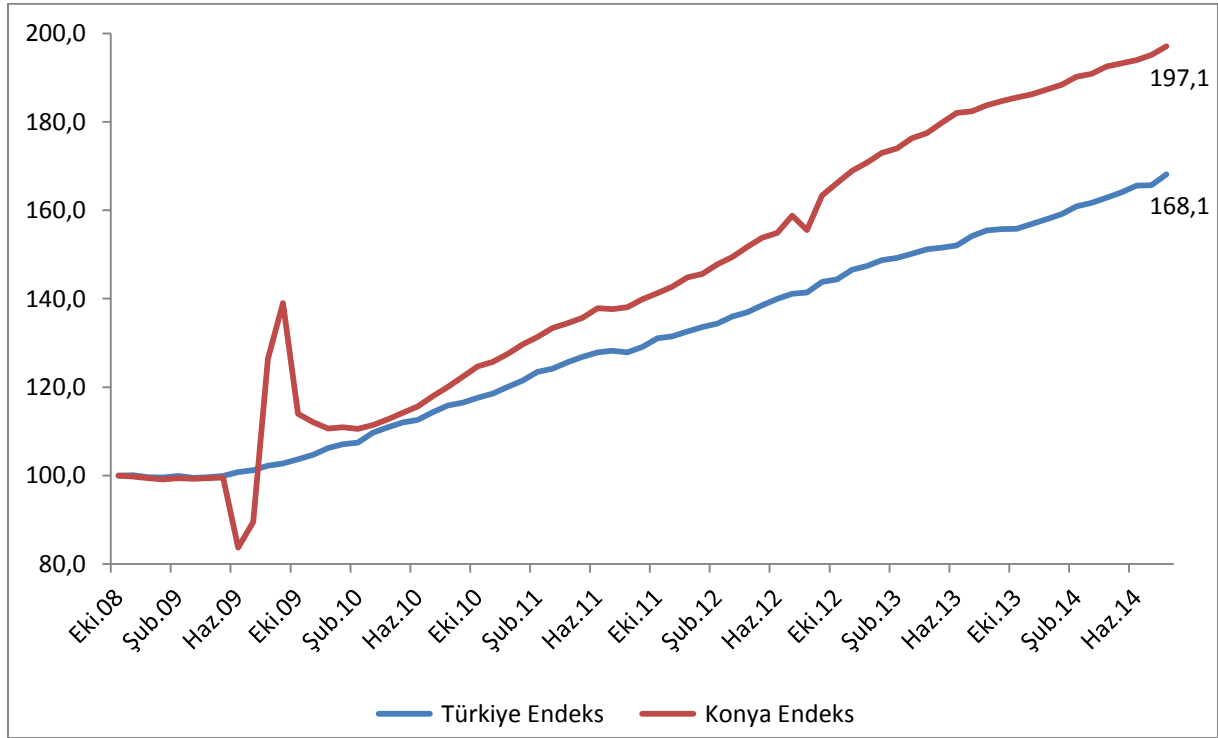
Kaynak: Sosyal Güvenlik Kurumu (SGK), KTO Hesaplamaları

Konya, Ağustos ayı verilerine göre sigortalı ücretli kadın çalışan sayısı en fazla olan iller arasında 14. sıradadır. Son 1 yıldaki sigortalı ücretli kadın çalışan sayısı artışına en fazla katkı sağlayan iller arasında Konya 17. sırada yer almıştır.

Ağustos 2013'ten Ağustos 2014'e sigortalı ücretli çalışan kadın çalışan sayısı değişiminde Konya, yüzde 7,8'lik artış oranı ile 81 il arasında 43. sırada, kadın istihdamının en fazla olduğu iller arasında da 17. sıradadır.

Türkiye ve Konya'daki sigortalı ücretli (4/a) kadın çalışan sayısı Ekim 2008'de 100 kabul edildiğinde, söz konusu değer, Ağustos 2014'te, Türkiye için 168,1 olurken Konya içinse 197,1 olmuştur.

Şekil 2. Aylara Göre Sigortalı Ücretli (4/a) Kadın Çalışan Sayısı (Ekim 2008=100 olarak endekslenmiştir)



*Mevsimsellikten arındırılmış seriler

Kaynak: Sosyal Güvenlik Kurumu (SGK), KTO Hesaplamaları

Konya'da işyeri sayısı geçen yıla göre yüzde 2 arttı:

Ağustos 2014'te işyeri sayısı Türkiye genelinde yaklaşık 1 milyon 636 bin olurken Konya'da ise 39 bin olmuştur. Ağustos 2013'ten Ağustos 2014'e işyeri sayısı Türkiye'de yaklaşık 65 bin (yüzde 4,2) artarken Konya'da 780 (yüzde 2) artmış yaşanmıştır. Son 5 yılda Türkiye'deki işyeri sayısı yüzde 38,4 artarken Konya'da ise yüzde 44 artmıştır.

Mevsimsellikten arındırılmış serilerde ise son 1 ayda işyeri sayısı Konya'da yüzde 0,3, Türkiye'de yüzde 0,5 artmıştır.

Tablo 3. İşyeri Sayısı (4/a) (Ağustos, 2013-2014; Ağustos - Temmuz 2014)

	Konya (4/a)	Türkiye (4/a)
Ağustos 2013	38.570	1.570.358
Ağustos 2014	39.350	1.635.618
Ağustos 2014 - Ağustos 2013 (Fark)	780	65.260
Ağustos 2014 - Ağustos 2013 (Artış, %)	2,0	4,2
Ağustos 2014 - Ağustos 2012 (Artış, %)	8,4	9,4
Ağustos 2014 - Ağustos 2011 (Artış, %)	17,1	17,3
Ağustos 2014 - Ağustos 2010 (Artış, %)	30,2	28,5
Ağustos 2014 - Ağustos 2009 (Artış, %)	44,0	38,4
Ağustos 2014 - Temmuz 2014 (Fark)*	135	7.878
Ağustos 2014 - Temmuz 2014 (Artış, %)*	0,3	0,5

*Mevsimsellikten arındırılmış rakamlar

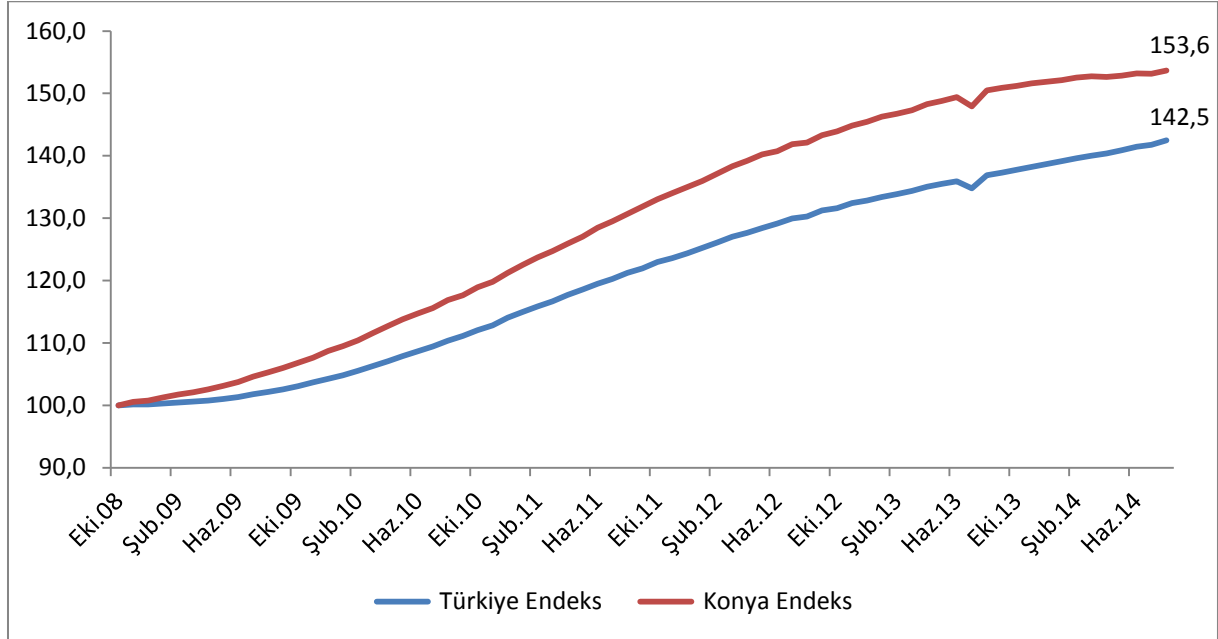
Kaynak: Sosyal Güvenlik Kurumu (SGK), KTO Hesaplamaları

Konya, Ağustos 2014 verilerine göre işyeri sayısı en fazla olan iller arasında 7. sırada yer almıştır. Konya, son 1 yıldaki işyeri sayısı artışına katkıda bulunan iller arasında da Konya 13. sırada yer almıştır.

Ağustos 2013'ten Ağustos 2014'e işyeri sayısı değişiminde Konya, yüzde 2'lik artış ile 81 il arasında 62. sıradadır. Konya, işyeri sayısının en fazla olduğu ilk 15 arasında 13. sırada yer almaktadır.

İşyeri sayısı Ekim 2008'de 100 kabul edildiğinde, söz konusu değer Ağustos 2014'te 153,6 olmuştur. Aynı dönemde Türkiye genelindeki işyeri sayısı 100'den 142,5'e yükselmiştir.

Şekil 3. Aylara İşyeri Sayıları (4/a) (Ekim 2008=100 olarak endekslenmiştir)



*Mevsimsellikten arındırılmış seriler

Kaynak: Sosyal Güvenlik Kurumu (SGK), KTO Hesaplamaları

Konya'da esnaf sayısı bir önceki aya göre değişmedi:

SGK verilerine göre Ağustos 2014'te kendi hesabına çalışan kayıtlı esnaf (4/b) sayısı Türkiye genelinde yaklaşık 1 milyon 984 bin olurken Konya'da ise 56 bin olmuştur. Ağustos 2013'ten Ağustos 2014'e kayıtlı esnaf sayısı Türkiye'de 38 bin (yüzde 2) artarken Konya'da yaklaşık 93 (yüzde 0,2) artmıştır. Son 5 yılda Türkiye'deki kayıtlı esnaf sayısı yüzde 11,1; Konya'da ise yüzde 2,7 artmıştır.

Mevsimsellikten arındırılmış serilerde ise son 1 ayda kayıtlı esnaf sayısında Konya'da değişim olmazken; Türkiye genelinde ise yüzde 1,5 artmıştır.

Tablo 4. Kayıtlı Esnaf (Kendi Hesabına Çalışan) (4/b) Sayısı (Ağustos, 2013-2014; Ağustos - Temmuz 2014)

	Konya (4/a)	Türkiye (4/a)
Ağustos 2013	56.267	1.945.347
Ağustos 2014	56.360	1.983.848
Ağustos 2014 - Ağustos 2013 (Fark)	93	38.501
Ağustos 2014 - Ağustos 2013 (Artış, %)	0,2	2,0
Ağustos 2014 - Ağustos 2012 (Artış, %)	0,8	2,4
Ağustos 2014 - Ağustos 2011 (Artış, %)	4,5	5,7
Ağustos 2014 - Ağustos 2010 (Artış, %)	-1,0	6,6
Ağustos 2014 - Ağustos 2009 (Artış, %)	2,7	11,1
Ağustos 2014 - Temmuz 2014 (Fark)*	17	28.708
Ağustos 2014 - Temmuz 2014 (Artış, %)*	0,0	1,5

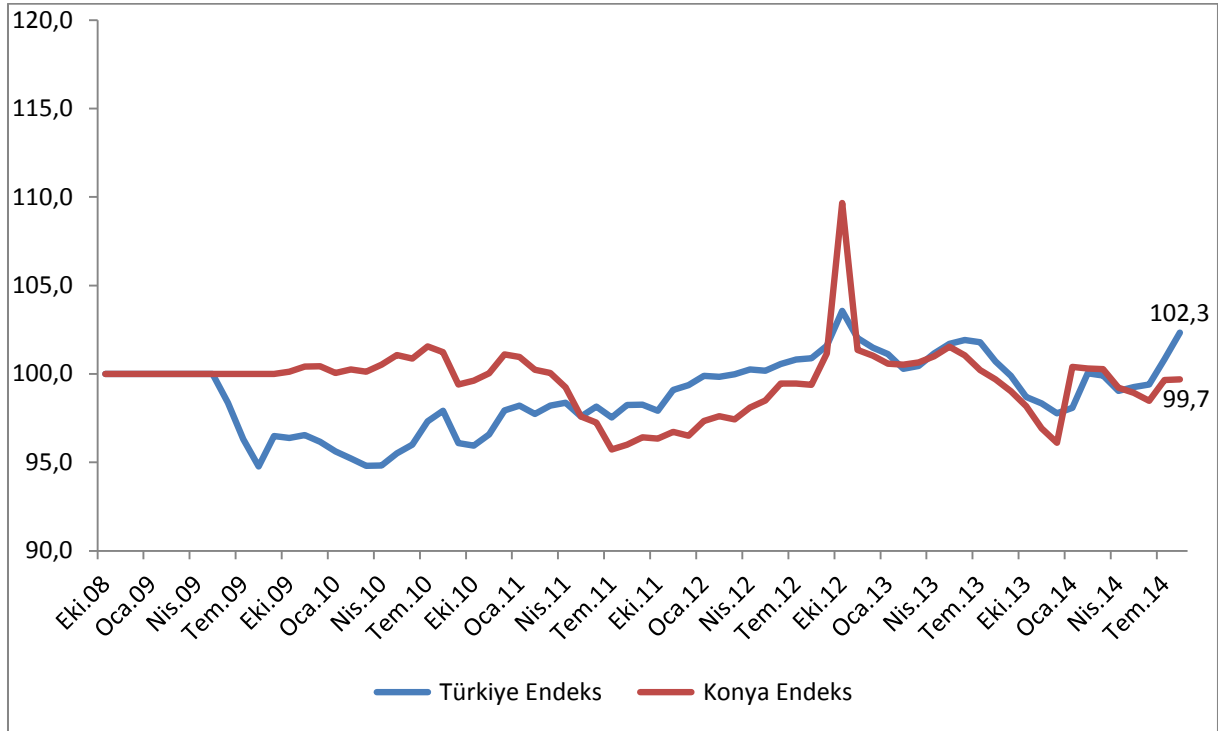
*Mevsimsellikten arındırılmış rakamlar

Kaynak: Sosyal Güvenlik Kurumu (SGK), KTO Hesaplamaları

Konya, kendi hesabına çalışan kayıtlı esnaf sayısı en fazla olan iller arasında 6. sıradadır. Ağustos 2013'ten Ağustos 2014'e kendi hesabına çalışan kayıtlı esnaf sayısı değişiminde Konya, yüzde 0,2'lik azalış ile 81 il arasında 45. sıradadır.

Türkiye ve Konya'daki kendi hesabına çalışan kayıtlı esnaf sayısı Ekim 2008'de 100 kabul edildiğinde, söz konusu değer, Ağustos 2014'te, Türkiye için 99,7 olurken Konya içinse 102,3 olmuştur.

Şekil 4. Aylara Göre Kayıtlı Esnaf (Kendi Hesabına Çalışan) (4/b) Sayısı (Ekim 2008=100 olarak endekslenmiştir)



*Mevsimsellikten arındırılmış seriler

Kaynak: Sosyal Güvenlik Kurumu (SGK), KTO Hesaplamaları

Konya'da kayıtlı çiftçi sayısı bir önceki yıla göre azaldı:

SGK verilerine göre Ağustos 2014'te tarım kapsamında çalışan kayıtlı çiftçi (4/b) sayısı Türkiye genelinde 926 bin olurken Konya'da ise yaklaşık 51 bin olmuştur. Ağustos 2013'ten Ağustos 2014'e kayıtlı çiftçi sayısı Türkiye'de 61 bin (yüzde 6,1) azalırken Konya'da yaklaşık 3 bin (yüzde 5,4) azalmıştır. Son 5 yılda Türkiye'de kayıtlı çiftçi sayısı yüzde 12,1 oranında, Konya'da ise yüzde 12,6 oranında azalmıştır.

Mevsimsellikten arındırılmış serilerde ise son 1 ayda kayıtlı çiftçi sayısı Konya'da yüzde 0,2 artarken Türkiye'de değişim yaşanmamıştır.

Tablo 5. Kayıtlı Çiftçi (Tarım) (4/b) Sayısı (Ağustos, 2013-2014; Ağustos-Temmuz 2014)

	Konya (4/a)	Türkiye (4/a)
Ağustos 2013	53.397	986.334
Ağustos 2014	50.507	925.809
Ağustos 2014 - Ağustos 2013 (Fark)	-2.890	-60.525
Ağustos 2014 - Ağustos 2013 (Artış, %)	-5,4	-6,1
Ağustos 2014 - Ağustos 2012 (Artış, %)	-14,6	-15,9
Ağustos 2014 - Ağustos 2011 (Artış, %)	-17,5	-20,6
Ağustos 2014 - Ağustos 2010 (Artış, %)	-8,3	-13,9
Ağustos 2014 - Ağustos 2009 (Artış, %)	-12,6	-12,1
Ağustos 2014 - Temmuz 2014 (Fark)*	122	70
Ağustos 2014 - Temmuz 2014 (Artış, %)*	0,2	0,0

*Mevsimsellikten arındırılmış rakamlar

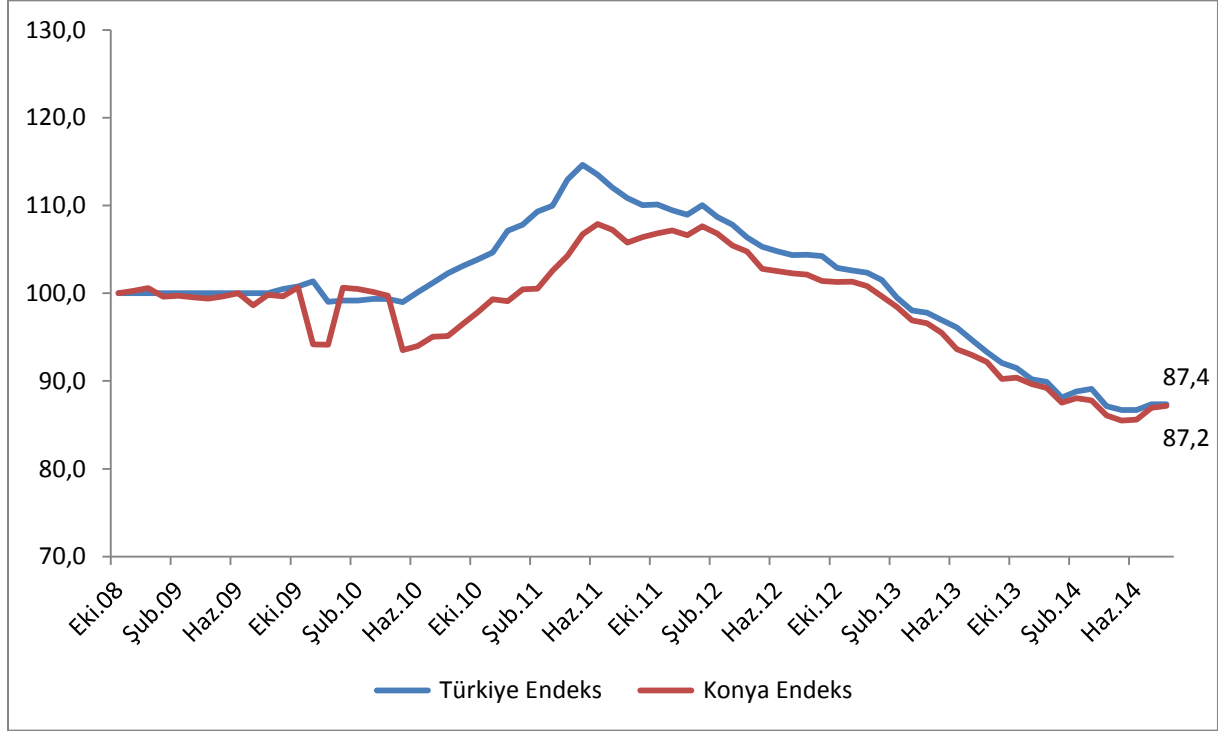
Kaynak: Sosyal Güvenlik Kurumu (SGK), KTO Hesaplamaları

Konya, kayıtlı çiftçi sayısı en fazla olan iller arasında yaklaşık 51 bin çiftçi ile 1. sıradadır. Konya’da kayıtlı çiftçiler Ağustos 2014 verilerine göre Türkiye genelindeki kayıtlı çiftçilerin yaklaşık yüzde 5,5’ini oluşturmaktadır.

Ağustos 2013’ten Ağustos 2014’e kayıtlı çiftçi sayısı değişiminde Konya, yüzde 5,4’lük azalış ile 81 il arasında 27. sıradadır.

Türkiye ve Konya’daki kayıtlı çiftçi sayısı Ekim 2008’de 100 kabul edildiğinde, söz konusu değer, Ağustos 2014’te, Türkiye için 87,4 olurken Konya için 87,2 olmuştur.

Şekil 5. Aylara Göre Kayıtlı Çiftçi (Tarım) (4/b) Sayısı (Ekim 2008=100 olarak endekslenmiştir)



*Mevsimsellikten arındırılmış seriler

Kaynak: Sosyal Güvenlik Kurumu (SGK), KTO Hesaplamaları

Konya’da kamu çalışanı sayısı geçen yıla göre yüzde 7 arttı:

SGK verilerine göre Ağustos 2014’te kamu çalışanlarının (4/c) sayısı Türkiye genelinde yaklaşık 2 milyon 860 bin olurken Konya’da ise 72 bin olmuştur. Ağustos 2013’ten Ağustos 2014’e kamu çalışanı sayısı Türkiye’de 196 bin (yüzde 7,4) artarken Konya’da yaklaşık 5 bin (yüzde 7,3) artmıştır. Son 5 yılda Türkiye’de kamu çalışanı sayısı yüzde 27,2 oranında, Konya’da ise yüzde 28,4 oranında artmıştır.

Mevsimsellikten arındırılmış serilerde ise son 1 ayda kamu çalışanı sayısı Konya’da yüzde 0,3; Türkiye genelinde yüzde 0,6 artmıştır.

Tablo 6. Kamu Çalışanı (4/c) Sayısı (Ağustos, 2013-2014; Ağustos - Temmuz 2014)

	Konya (4/a)	Türkiye (4/a)
Ağustos 2013	67.086	2.663.081
Ağustos 2014	72.014	2.859.563
Ağustos 2014 - Ağustos 2013 (Fark)	4.928	196.482
Ağustos 2014 - Ağustos 2013 (Artış, %)	7,3	7,4
Ağustos 2014 - Ağustos 2012 (Artış, %)	11,5	10,0
Ağustos 2014 - Ağustos 2011 (Artış, %)	14,1	14,0
Ağustos 2014 - Ağustos 2010 (Artış, %)	27,9	27,4
Ağustos 2014 - Ağustos 2009 (Artış, %)	28,4	27,2
Ağustos 2014 - Temmuz 2014 (Fark)*	250	16.320
Ağustos 2014 - Temmuz 2014 (Artış, %)*	0,3	0,6

*Mevsimsellikten arındırılmış rakamlar

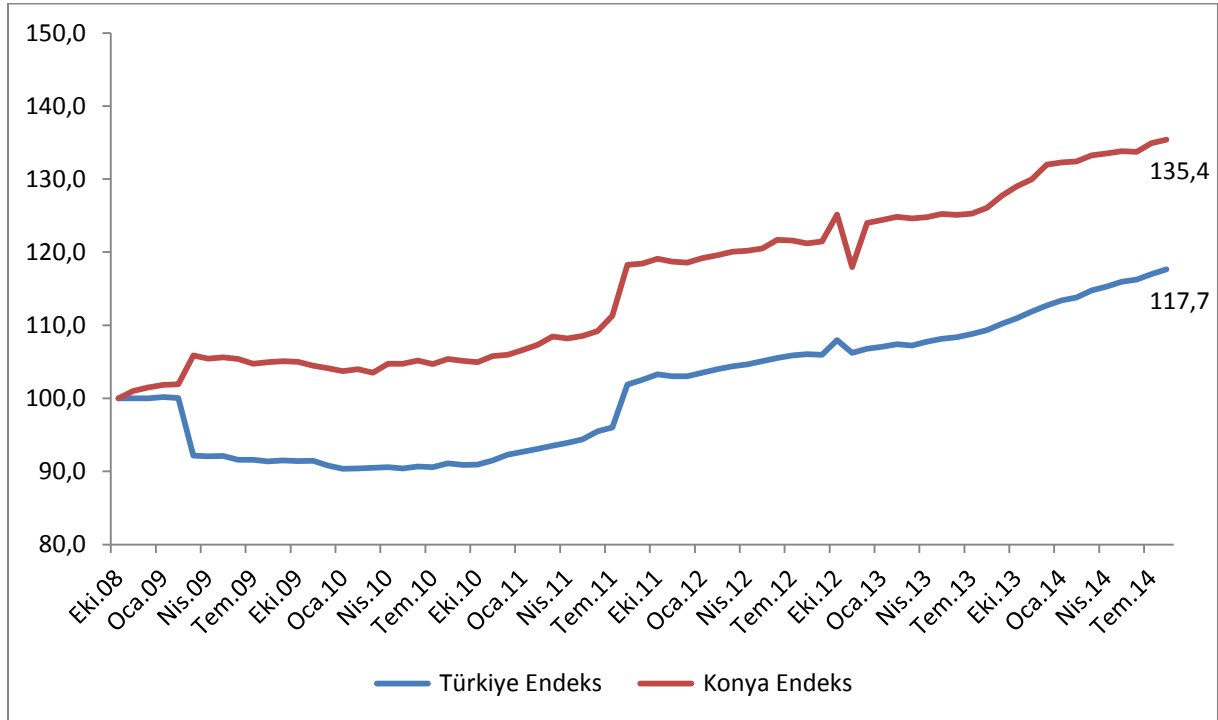
Kaynak: Sosyal Güvenlik Kurumu (SGK), KTO Hesaplamaları

Konya, Türkiye genelinde kamu çalışanı sayısı en fazla olan iller arasında 5. sıradadır. Son 1 yıldaki kamu çalışanı artışında en fazla paya sahip iller arasında 9. sırada yer almıştır.

Ağustos 2013'ten Ağustos 2014'e kamu çalışanı sayısı değişiminde Konya, yüzde 7,3'lik artış ile 81 il arasında 36. sırada yer almaktadır.

Türkiye ve Konya'daki kamu çalışanı (4/c) sayısı Ekim 2008'de 100 kabul edildiğinde, söz konusu değer, Ağustos 2014'te, Türkiye için 117,7 olurken Konya içinse 135,4 olmuştur.

Şekil 6. Kamu Çalışanı (4/c) Sayısı (Ekim 2008=100 olarak endekslenmiştir)



*Mevsimsellikten arındırılmış seriler

Kaynak: Sosyal Güvenlik Kurumu (SGK), KTO Hesaplamaları

Konya'da işsizlik sigortasına başvuranların sayısı arttı:

Konya'da Ağustos 2014'te 1.138 kişi İŞKUR'a işsizlik sigortası ödeneği almak için başvuru yapmıştır. Geçen yıl aynı dönemde başvuru yapanların sayısı 709 iken geçen ay başvuru yapanların sayısı 1.816'dır. Ağustos 2014'te Konya'da işsizlik sigortası ödeneği alan kişi sayısı 398'dir. Konya'da işsizlik sigortası ödeneği alanlar Türkiye'de işsizlik sigortası ödeneği alanların yüzde 1,3'ünü oluşturmaktadır. Konya, Ağustos 2014 verilerine göre işsizlik sigortasına en fazla başvuru yapılan iller arasında 11. Sırada yer alırken, en fazla işsizlik sigortası ödeneği alınan iller arasında 81 il içinde 15. sırada yer almaktadır.