

Konya, son 1 yılda istihdamını en çok artıran 2. il oldu:

SGK verilerine göre Ağustos 2013'te sigortalı ücretli (4/a) çalışanların sayısı Türkiye genelinde 12 milyon 543 bin olurken Konya'da ise 262 bin olmuştur. Ağustos 2012'den Ağustos 2013'e sigortalı ücretli sayısı Türkiye'de 826 bin (yüzde 7,1) artarken Konya'da 25 bin (yüzde 10,5) artmıştır. Son 4 yıllık dönem değerlendirildiğinde ise Konya'daki sigortalı çalışan sayısı artış oranı (yüzde 35,5), Türkiye genelindeki sigortalı çalışan sayısı artış oranının (yüzde 26,2) üzerinde gözlemlenmiştir.

Mevsimsellikten arındırılmış serilerde ise son 1 ayda Türkiye'de artış oranı yüzde 1,3 olurken, Konya'da artış oranı yüzde 2,2 düzeyinde olmuştur.

Tablo 1. Sigortalı Ücretli (4/a) Çalışan Sayısı (Ağustos, 2010-2013; Temmuz-Ağustos, 2013)

	Konya (4/a)	Türkiye (4/a)
Ağustos 2010	193.165	9.937.919
Ağustos 2011	214.745	10.886.860
Ağustos 2012	236.714	11.716.148
Ağustos 2013	261.655	12.542.642
Ağustos 13 - Ağustos 12 (Fark)		
Ağustos 13 - Ağustos 12 (Fark)	24.941	826.494
Ağustos 13 - Ağustos 12 (Artış, %)	10,5	7,1
Ağustos 12 - Ağustos 11 (Artış, %)	10,2	7,6
Ağustos 11 - Ağustos 10 (Artış, %)	11,2	9,5
Ağustos 13 - Ağustos 10 (Artış, %)	35,5	26,2
Temmuz 2013*		
Temmuz 2013*	261.405	12.339.708
Ağustos 2013*	267.168	12.505.899
Ağustos 13 - Temmuz 13 (Fark)*	5.762	166.191
Ağustos 13 - Temmuz 13 (Artış, %)*	2,2	1,3

*Mevsimsellikten arındırılmış rakamlar

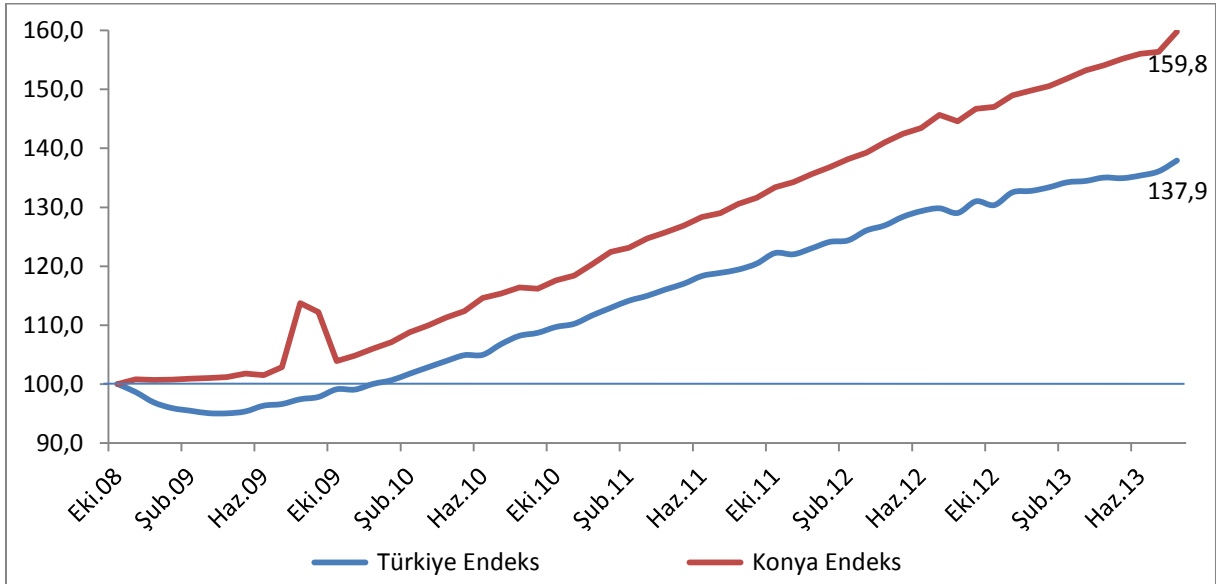
Kaynak: Sosyal Güvenlik Kurumu (SGK), KTO Hesaplamaları

Konya, Ağustos ayı verilerine göre sigortalı ücretli çalışan sayısı en fazla olan 8. ildir. Son 1 yıldaki sigortalı ücretli artışına en fazla katkı sağlayan iller arasında Konya 8. sırada yer almıştır.

Ağustos 2012'den Ağustos 2013'e sigortalı ücretli çalışan sayısı değişiminde Konya, yüzde 10,5'lik artış oranı ile 81 il arasında 8. sırada, istihdamın en fazla olduğu ilk 15 il arasında Gaziantep'ten sonra ise 2. sırada gelmektedir.

Türkiye ve Konya'daki sigortalı ücretli (4/a) çalışan sayısı Ekim 2008'de 100 kabul edildiğinde, söz konusu değer, Ağustos 2013'te, Türkiye için 137,9 olurken Konya içinse 159,8 olmuştur.

Şekil 1. Aylara Göre Sigortalı Ücretli (4/a) Çalışan Sayısı (Ekim 2008=100 olarak endekslenmiştir) (Mevsimsellikten arındırılmış seriler)



Kaynak: Sosyal Güvenlik Kurumu (SGK), KTO Hesaplamaları

Konya, son 1 yılda işyeri sayısını en çok artıran 3. il oldu:

Ağustos 2013'te işyeri sayısı Türkiye genelinde yaklaşık 1 milyon 570 bin olurken Konya'da ise yaklaşık 39 bin olmuştur. Ağustos 2012'den Ağustos 2013'e işyeri sayısı Türkiye'de 75 bin (yüzde 5) artarken Konya'da 2,3 binlik (yüzde 6,3) artmış yaşanmıştır. Ağustos 2010'dan Ağustos 2013'e Türkiye'deki işyeri sayısı yüzde 23,4 artarken Konya'da artış oranı ise yüzde 27,6 olmuştur.

Mevsimsellikten arındırılmış serilerde ise son 1 ayda işyeri sayısı Konya'da yüzde 2,8 artarken, Türkiye'de yüzde 2,2 artmıştır.

Tablo 2. İşyeri Sayısı (4/a) (Ağustos, 2010-2013; Ağustos-Temmuz, 2013)

	Konya (4/a)	Türkiye (4/a)
Ağustos 2010	30.227	1.272.947
Ağustos 2011	33.591	1.394.536
Ağustos 2012	36.291	1.495.306
Ağustos 2013	38.570	1.570.358
Ağustos 13 - Ağustos 12 (Fark)		
Ağustos 13 - Ağustos 12 (Fark)	2.279	75.052
Ağustos 13 - Ağustos 12 (Artış, %)	6,3	5,0
Ağustos 12 - Ağustos 11 (Artış, %)	8,0	7,2
Ağustos 11 - Ağustos 10 (Artış, %)	11,1	9,6
Ağustos 13 - Ağustos 10 (Artış, %)	27,6	23,4
Temmuz 2013*		
Temmuz 2013*	38.199	1.552.582
Ağustos 2013*	39.259	1.586.449
Ağustos 13 - Temmuz 13 (Fark)*	1.059	33.867
Ağustos 13 - Temmuz 13 (Artış, %)*	2,8	2,2

*Mevsimsellikten arındırılmış rakamlar

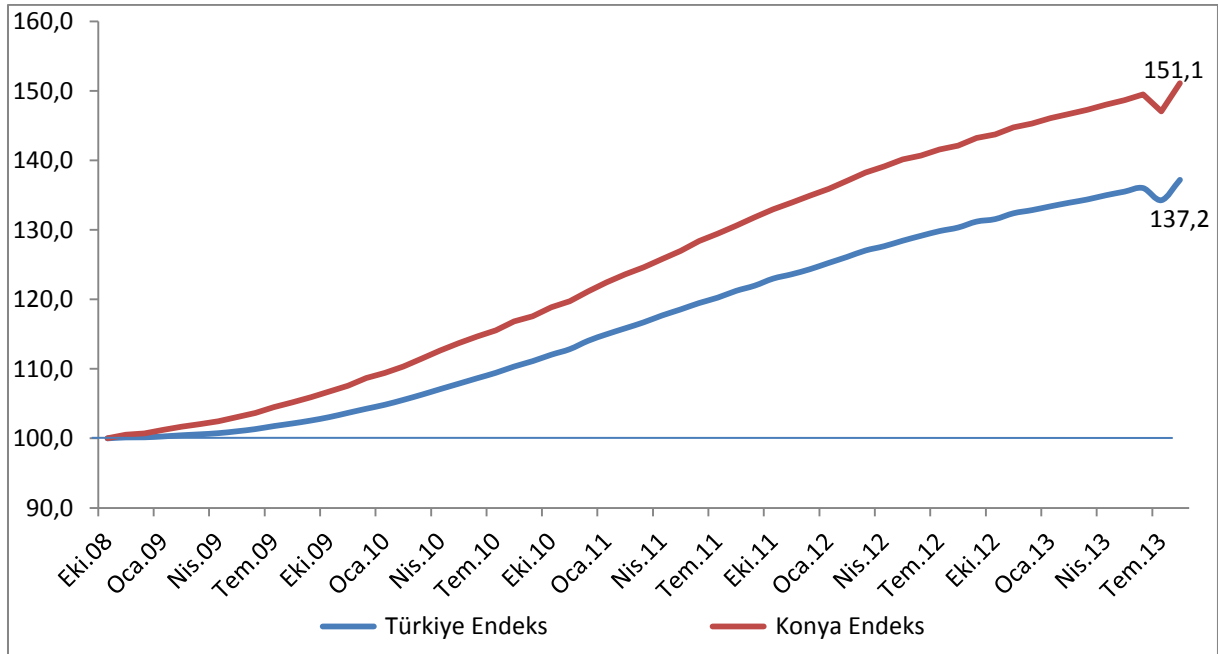
Kaynak: Sosyal Güvenlik Kurumu (SGK), KTO Hesaplamaları

Konya, işyeri sayısı en fazla olan iller arasında 6. sırada yer almıştır. Konya, son 1 yıldaki işyeri sayısı artışına katkıda bulunan iller arasında da Konya 7. sırada yer almıştır.

Ağustos 2012'den Ağustos 2013'e işyeri sayısı değişiminde Konya, yüzde 6,3'lük artış ile 81 il arasında 24. sırada, işyeri sayısının en fazla olduğu ilk 15 il arasında ise Gaziantep ve Kayseri'den sonra 3. sırada gelmektedir.

İşyeri sayısı Ekim 2008'de 100 kabul edildiğinde, söz konusu değer Ağustos 2013'te 151,1 olmuştur. Aynı dönemde Türkiye genelindeki işyeri sayısı 100'den 137,2'ye yükselmiştir.

Şekil 2. Aylara İşyeri Sayıları (4/a) (Ekim 2008=100 olarak endekslenmiştir)
(Mevsimsellikten arındırılmış seriler)



Kaynak: Sosyal Güvenlik Kurumu (SGK), KTO Hesaplamaları

Konya, kadın istihdamı artışında ilk sırada:

SGK verilerine göre Ağustos 2013'te sigortalı ücretli (4/a) kadın çalışan sayısı Türkiye genelinde yaklaşık 3 milyon 122 bin olurken Konya'da ise 40 bini aşmıştır. Ağustos 2012'den Ağustos 2013'e sigortalı ücretli kadın çalışan sayısı Türkiye'de 298 bin (yüzde 10,5) artarken Konya'da yaklaşık 7 bin kişi (yüzde 20,7) artmıştır. Konya'nın yükselen kadın istihdamına rağmen Konya hala kadın istihdamında Türkiye'nin gerisindedir. Toplam istihdam içerisinde kadın istihdamının payı Türkiye genelinde yaklaşık yüzde 24,9 oranlarında seyrederken, Konya'da bu oran Ağustos 2013'te ancak yüzde 15,3 olarak gerçekleşmiştir.

Mevsimsellikten arındırılmış serilerde ise son 1 ayda Konya'da sigortalı ücretli kadın çalışan sayısı yüzde 5,6 artarken, Türkiye'de yüzde 1,1 artmıştır.

Tablo 3. Sigortalı Ücretli (4/a) Kadın Çalışan Sayısı (Ağustos, 2010-2013; Ağustos-Temmuz, 2013)

	Konya (4/a)	Türkiye (4/a)	Konya'daki Kadın İstihdamının Konya'daki Toplam İstihdama Oranı (%)
Ağustos 2010	25.784	2.322.059	13,3
Ağustos 2011	28.870	2.550.548	13,4
Ağustos 2012	33.289	2.824.535	14,1
Ağustos 2013	40.164	3.122.172	15,3
Ağustos 13 - Ağustos 12 (Fark)	6.875	297.637	
Ağustos 13 - Ağustos 12 (Artış, %)	20,7	10,5	
Ağustos 12 - Ağustos 11 (Artış, %)	15,3	10,7	
Ağustos 11 - Ağustos 10 (Artış, %)	12,0	9,8	
Ağustos 13 - Ağustos 10 (Artış, %)	55,8	34,5	
Temmuz 2013*	41.354	3.164.459	15,8
Ağustos 2013*	43.671	3.198.788	16,3
Ağustos 13 - Temmuz 13 (Fark)*	2.317	34.329	
Ağustos 13 - Temmuz 13 (Artış, %)*	5,6	1,1	

*Mevsimsellikten arındırılmış rakamlar

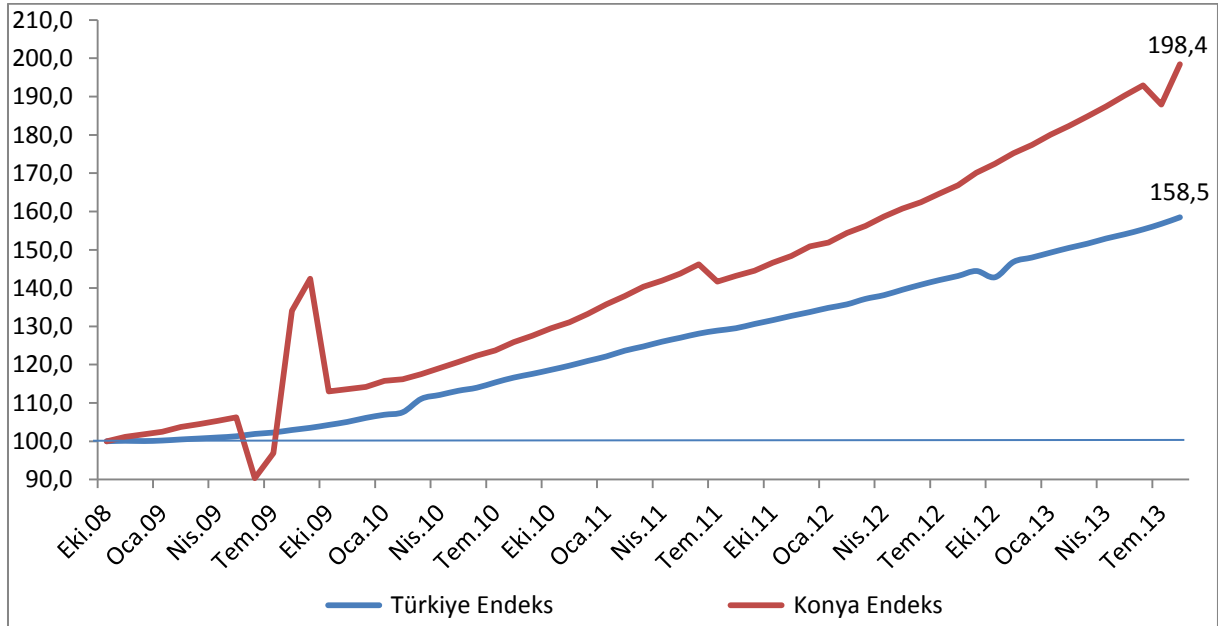
Kaynak: Sosyal Güvenlik Kurumu (SGK), KTO Hesaplamaları

Konya, Ağustos ayı verilerine göre sigortalı ücretli kadın çalışan sayısı en fazla olan iller arasında 14. sıradadır. Son 1 yıldaki sigortalı ücretli kadın çalışan sayısı artışına en fazla katkı sağlayan iller arasında Konya 7. sırada yer almıştır.

Ağustos 2012'den Ağustos 2013'e sigortalı ücretli çalışan kadın çalışan sayısı değişiminde Konya, yüzde 20,7'lik artış oranı ile 81 il arasında 10. sırada, istihdamın en fazla olduğu ilk 15 il arasında ise Konya, ilk sırada gelmektedir.

Türkiye ve Konya'daki sigortalı ücretli (4/a) kadın çalışan sayısı Ekim 2008'de 100 kabul edildiğinde, söz konusu değer, Ağustos 2013'te, Türkiye için 158,5 olurken Konya içinse 198,4 olmuştur.

Şekil 3. Aylara Göre Sigortalı Ücretli (4/a) Kadın Çalışan Sayısı (Ekim 2008=100 olarak endekslenmiştir) (Mevsimsellikten arındırılmış seriler)



Kaynak: Sosyal Güvenlik Kurumu (SGK), KTO Hesaplamaları

Konya'da esnaf sayısı geçen yıla göre yerinde saydı:

SGK verilerine göre Ağustos 2013'te kendi hesabına çalışan kayıtlı esnaf (4/b) sayısı Türkiye genelinde 1 milyon 945 bin olurken Konya'da ise 56 bin olmuştur. Ağustos 2012'den Ağustos 2013'e kayıtlı esnaf sayısı Türkiye'de 8 bin (yüzde 0,4) artarken Konya'da 337 (yüzde 0,6) artmıştır. Ağustos 2010'dan Ağustos 2013'e Türkiye'deki kayıtlı esnaf sayısı yüzde 4,5 artarken, Konya'da ise yüzde 1,1 azalmıştır.

Mevsimsellikten arındırılmış serilerde ise son 1 ayda kayıtlı esnaf sayısı Konya'da yüzde 0,1 artarken, Türkiye genelinde ise yüzde 0,3 azalmıştır.

Tablo 4. Kayıtlı Esnaf (Kendi Hesabına Çalışan) (4/b) Sayısı (Ağustos, 2010-2013; Ağustos-Temmuz, 2013)

	Konya (4/b) Esnaf	Türkiye (4/b) Esnaf
Ağustos 2010	56.907	1.861.234
Ağustos 2011	53.919	1.876.833
Ağustos 2012	55.930	1.937.355
Ağustos 2013	56.267	1.945.347
Ağustos 2013 - Ağustos 2012 (Fark)		
Ağustos 13 - Ağustos 12 (Fark)	337	7.992
Ağustos 2013 - Ağustos 2012 (Artış, %)		
Ağustos 13 - Ağustos 12 (Artış, %)	0,6	0,4
Ağustos 2012 - Ağustos 2011 (Artış, %)		
Ağustos 12 - Ağustos 11 (Artış, %)	3,7	3,2
Ağustos 2011 - Ağustos 2010 (Artış, %)		
Ağustos 11 - Ağustos 10 (Artış, %)	-5,3	0,8
Ağustos 2013 - Ağustos 2010 (Artış, %)		
Ağustos 13 - Ağustos 10 (Artış, %)	-1,1	4,5
Temmuz 2013*		
Temmuz 2013*	56.403	1.949.125
Ağustos 2013*		
Ağustos 2013*	56.472	1.943.983
Ağustos 2013 - Temmuz 2013 (Fark)*		
Ağustos 13 - Temmuz 13 (Fark)*	69	-5.142
Ağustos 2013 - Temmuz 2013 (Artış, %)*		
Ağustos 13 - Temmuz 13 (Artış, %)*	0,1	-0,3

*Mevsimsellikten arındırılmış rakamlar

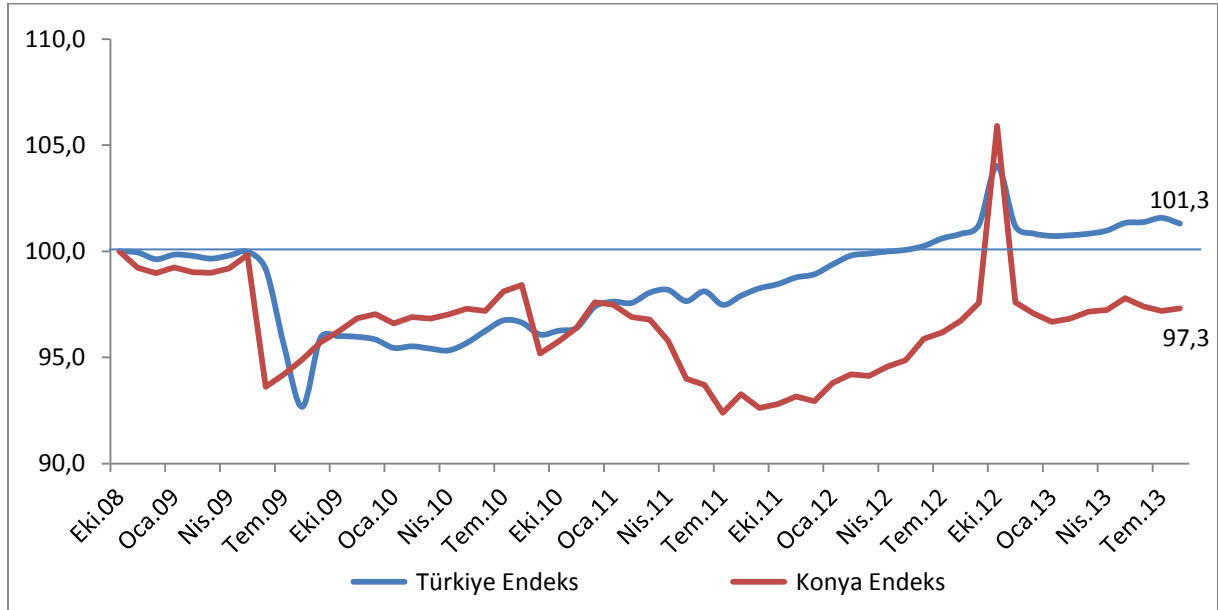
Kaynak: Sosyal Güvenlik Kurumu (SGK), KTO Hesaplamaları

Konya, kendi hesabına çalışan kayıtlı esnaf sayısı en fazla olan iller arasında 6. sıradadır. Konya, 3 büyük şehrin yanı sıra Antalya ve Bursa'nın arkasında yer almaktadır. Konya'yı Adana, Mersin ve Gaziantep takip etmektedir.

Ağustos 2012'den Ağustos 2013'e kendi hesabına çalışan kayıtlı esnaf sayısı değişiminde Konya, yüzde 0,6'lık artış ile 81 il arasında 20. sırada, esnaf sayısının en fazla olduğu ilk 15 il arasında ise Konya, 8. sırada gelmektedir.

Türkiye ve Konya'daki kendi hesabına çalışan kayıtlı esnaf sayısı Ekim 2008'de 100 kabul edildiğinde, söz konusu değer, Ağustos 2013'te, Türkiye için 101,3 olurken Konya içinse 97,3 olmuştur.

Şekil 4. Aylara Göre Kayıtlı Esnaf (Kendi Hesabına Çalışan) (4/b) Sayısı (Ekim 2008=100 olarak endekslenmiştir) (Mevsimsellikten arındırılmış seriler)



Kaynak: Sosyal Güvenlik Kurumu (SGK), KTO Hesaplamaları

Konya'da son 1 yılda kayıtlı çiftçi sayısı yüzde 10 azaldı:

SGK verilerine göre Ağustos 2013'te tarım kapsamında çalışan kayıtlı çiftçi (4/b) sayısı Türkiye genelinde 986 bin olurken Konya'da ise 53 bin olmuştur. Ağustos 2012'den Ağustos 2013'e kayıtlı çiftçi sayısı Türkiye'de 115 bin kadar (yüzde 10,4) azalırken Konya'da 5,7 bin (yüzde 9,7) azalmıştır. Ağustos 2010'dan Ağustos 2013'ye Türkiye'de kayıtlı çiftçi sayısı yüzde 8,3 azalırken, Konya'da ise yüzde 3,1 oranında azalmıştır.

Mevsimsellikten arındırılmış serilerde ise son 1 ayda kayıtlı çiftçi sayısı Türkiye'de yüzde 1,3 azalırken, Konya'da yüzde 0,7 azalmıştır.

Tablo 5. Kayıtlı Çiftçi (Tarım) (4/b) Sayısı (Ağustos, 2010-2013; Ağustos-Temmuz, 2013)

	Konya (4/b) Tarım	Türkiye (4/b) Tarım
Ağustos 2010	55.095	1.075.781
Ağustos 2011	61.235	1.166.692
Ağustos 2012	59.130	1.101.083
Ağustos 2013	53.397	986.334
Ağustos 13 - Ağustos 12 (Fark)	-5.733	-114.749
Ağustos 13 - Ağustos 12 (Artış, %)	-9,7	-10,4
Ağustos 12 - Ağustos 11 (Artış, %)	-3,4	-5,6
Ağustos 11 - Ağustos 10 (Artış, %)	11,1	8,5
Ağustos 13 - Ağustos 10 (Artış, %)	-3,1	-8,3
Temmuz 2013*	54.009	999.896
Ağustos 2013*	53.655	986.730
Ağustos 13 - Temmuz 13 (Fark)*	-354	-13.166
Ağustos 13 - Temmuz 13 (Artış, %)*	-0,7	-1,3

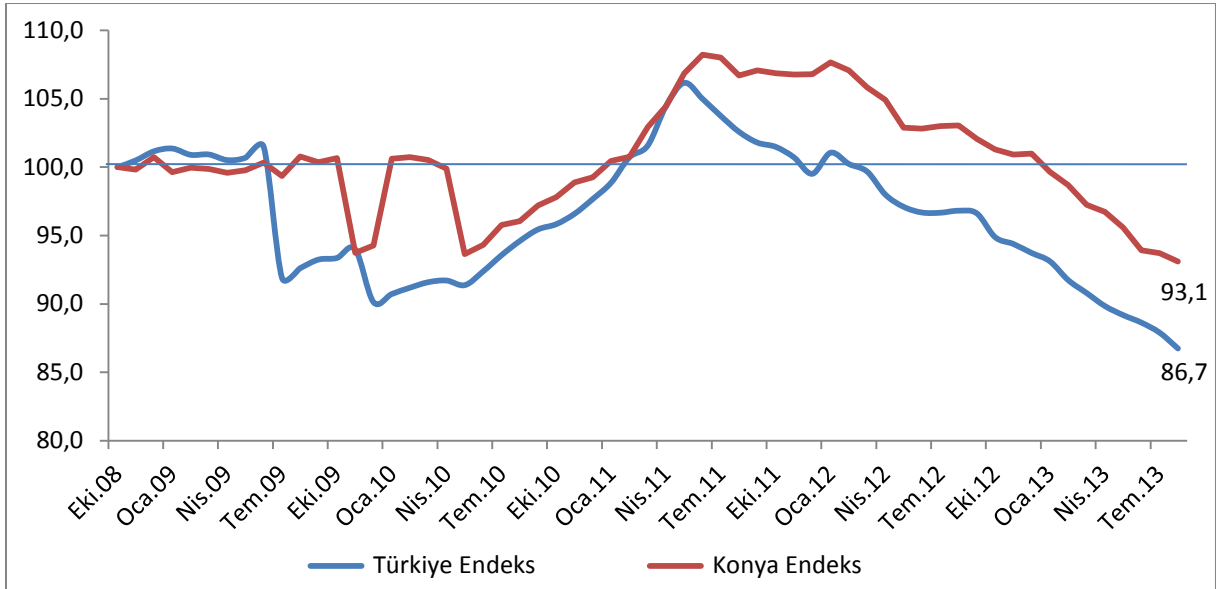
*Mevsimsellikten arındırılmış rakamlar

Kaynak: Sosyal Güvenlik Kurumu (SGK), KTO Hesaplamaları

Konya, kayıtlı çiftçi sayısı en fazla olan iller arasında 53 bin çiftçi ile 1. sıradadır. Konya'yı Antalya, Manisa ve Mersin takip etmektedir. Konya'da kayıtlı çiftçiler Ağustos 2013 verilerine göre Türkiye genelindeki kayıtlı çiftçilerin yüzde 5,4'ünü oluşturmaktadır.

Türkiye ve Konya'daki kayıtlı çiftçi sayısı Ekim 2008'de 100 kabul edildiğinde, söz konusu değer, Ağustos 2013'te, Türkiye için 86,7 olurken Konya için 93,1 olmuştur.

Şekil 5. Aylara Göre Kayıtlı Çiftçi (Tarım) (4/b) Sayısı (Ekim 2008=100 olarak endekslenmiştir) (Mevsimsellikten arındırılmış seriler)



Kaynak: Sosyal Güvenlik Kurumu (SGK), KTO Hesaplamaları

Konya, en fazla kamu çalışanına sahip 5. il:

SGK verilerine göre Ağustos 2013'te kamu çalışanlarının (4/c) sayısı Türkiye genelinde 2 milyon 663 bin olurken Konya'da ise yaklaşık 67 bin olmuştur. Ağustos 2012'den Ağustos 2013'e kamu çalışanı sayısı Türkiye'de 63 bin kadar (yüzde 2,4) artarken Konya'da 2,5 bin (yüzde 3,9) artmıştır. Ağustos 2010'dan Ağustos 2013'ye Türkiye'de kamu çalışanı sayısı yüzde 18,6 artarken, Konya'da ise yüzde 19,2 oranında artmıştır.

Mevsimsellikten arındırılmış serilerde ise son 1 ayda kamu çalışanı sayısı Konya'da yüzde 0,4 artarken, Türkiye genelinde yüzde 0,2 artmıştır.

Tablo 6. Kamu Çalışanı (4/c) Sayısı (Ağustos, 2010-2013; Ağustos-Temmuz, 2013)

	Konya (4/c)	Türkiye (4/c)
Ağustos 2010	56.289	2.244.536
Ağustos 2011	63.135	2.509.484
Ağustos 2012	64.598	2.600.540
Ağustos 2013	67.086	2.663.081
Ağustos 13 - Ağustos 12 (Fark)	2.488	62.541
Ağustos 13 - Ağustos 12 (Artış, %)	3,9	2,4
Ağustos 12 - Ağustos 11 (Artış, %)	2,3	3,6
Ağustos 11 - Ağustos 10 (Artış, %)	12,2	11,8
Ağustos 13 - Ağustos 10 (Artış, %)	19,2	18,6
Temmuz 2013*	67.095	2.678.424
Ağustos 2013*	67.378	2.685.076
Ağustos 13 - Temmuz 13 (Fark)*	284	6.652
Ağustos 13 - Temmuz 13 (Artış, %)*	0,4	0,2

*Mevsimsellikten arındırılmış rakamlar

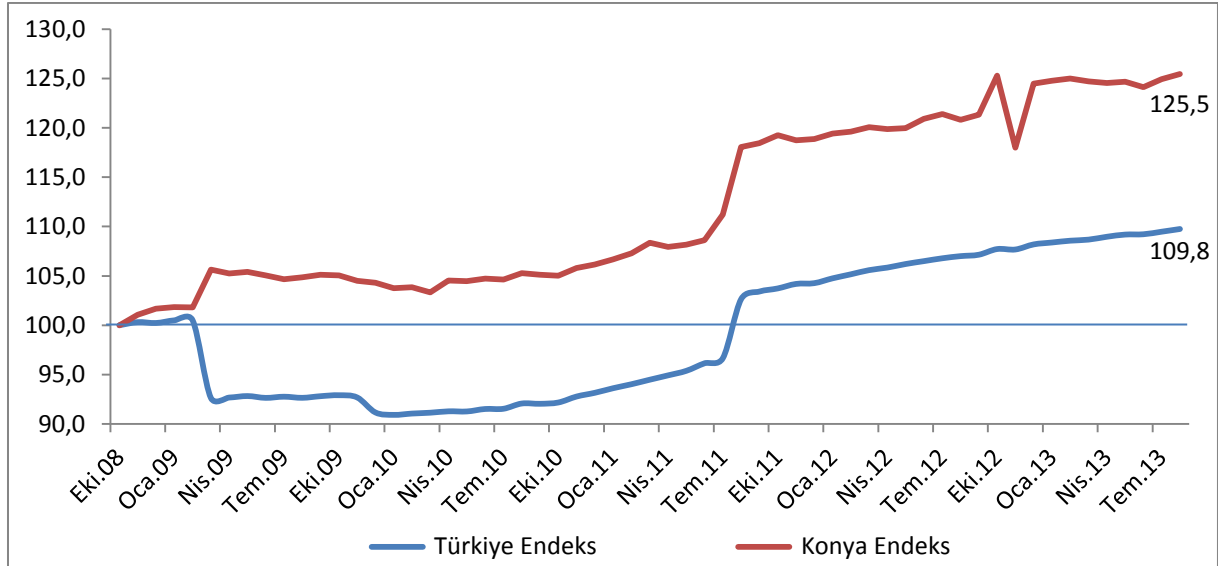
Kaynak: Sosyal Güvenlik Kurumu (SGK), KTO Hesaplamaları

Konya, kamu çalışanı sayısı en fazla olan iller arasında 5. sıradadır. Son 1 yıldaki kamu çalışanı artışına en fazla katkı sağlayan iller arasında Konya 8. sırada yer almıştır.

Ağustos 2012'den Ağustos 2013'e kamu çalışanı sayısı değişiminde Konya, yüzde 3,9'luk artış ile 81 il arasında 14. sırada, kamu istihdamın en fazla olduğu ilk 15 il arasında ise Konya, 9. sırada gelmektedir.

Türkiye ve Konya'daki kamu çalışanı (4/c) sayısı Ekim 2008'de 100 kabul edildiğinde, söz konusu değer, Ağustos 2013'te, Türkiye için 109,8 olurken Konya içinse 125,5 olmuştur.

Şekil 6. Kamu Çalışanı (4/c) Sayısı (Ekim 2008=100 olarak endekslenmiştir) (Mevsimsellikten arındırılmış seriler)



Kaynak: Sosyal Güvenlik Kurumu (SGK), KTO Hesaplamaları

Ağustos'ta Konya'da 267 kişi işsizlik sigortası ödemesi aldı:

Konya'da Ağustos 2013'te 709 kişi İŞKUR'a işsizlik sigortası ödeneği almak için başvuru yapmıştır. Geçen yıl aynı dönemde başvuru yapanların sayısı 674 iken geçen ay başvuru yapanların sayısı 1.425'tir. Ağustos 2013'te Konya'da işsizlik sigortası ödeneği alan kişi sayısı 267'dir. Konya'da işsizlik sigortası alanlar Türkiye'de işsizlik sigortası ödeneği alanların yüzde 1,2'sini oluşturmaktadır. Konya, işsizlik sigortasına en fazla başvuru yapılan iller arasında 81 il içinde 12. sırada ve en fazla işsizlik sigortası ödeneği alınan iller arasında 16. sırada yer almaktadır.