

Konya Ticaret Odası (KTO) İstihdam İzleme Bülteni, Sosyal Güvenlik Kurumu (SGK), Türkiye İstatistik Kurumu (TÜİK) ve Türkiye İş Kurumu (İŞKUR) verilerinin bir araya getirilerek Konya'daki kayıtlı istihdama (4/a, 4/b, 4/c) ilişkin tespitler yapılmasını, ayrıca istihdam piyasasında Konya'nın Türkiye genelindeki yerinin tespit edilmesini hedeflemektedir.

Konya'da sigortalı çalışan sayısı geçen yıla göre yüzde 10 arttı:

SGK verilerine göre Ağustos 2012'de sigortalı ücretli (4/a) çalışanların sayısı Türkiye genelinde 11 milyon 716 bin olurken Konya'da ise 237 bin olmuştur. Ağustos 2011'den Ağustos 2012'ye sigortalı ücretli sayısı Türkiye'de 829 bin (yüzde 7,6) artarken Konya'da 22 (yüzde 10,2) artmıştır. Ağustos 2009'dan Ağustos 2012'ye Türkiye'deki sigortalı ücretli çalışan sayısı yüzde 30,5 artarken, Konya'da artış oranı yüzde 25,4 olmuştur.

Mevsimsellikten arındırılmış serilerde ise son 1 ayda sigortalı ücretli çalışan sayısındaki artış Konya'da yüzde 0,4 olurken ve Türkiye'de yüzde 0,5 olmuştur.

Tablo 1. Sigortalı Ücretli (4/a) Çalışan Sayısı (Ağustos, 2009-2012; Temmuz-Ağustos 2012)

	Konya (4/a)	Türkiye (4/a)
Ağustos 2009	188.830	8.977.653
Ağustos 2010	193.165	9.937.919
Ağustos 2011	214.745	10.886.860
Ağustos 2012	236.714	11.716.148
Ağustos 12 - Ağustos 11 (Fark)	21.969	829.288
Ağustos 12 - Ağustos 11 (Artış, %)	10,2	7,6
Ağustos 11 - Ağustos 10 (Artış, %)	11,2	9,5
Ağustos 10 - Ağustos 09 (Artış, %)	2,3	10,7
Ağustos 12 - Ağustos 09 (Artış, %)	25,4	30,5
Temmuz 2012*	240.783	11.715.530
Ağustos 2012*	241.841	11.776.816
Ağustos 12 - Temmuz 12 (Fark)*	1.058	61.286
Ağustos 12 - Temmuz 12 (Artış, %)*	0,4	0,5

*Mevsimsellikten arındırılmış rakamlar

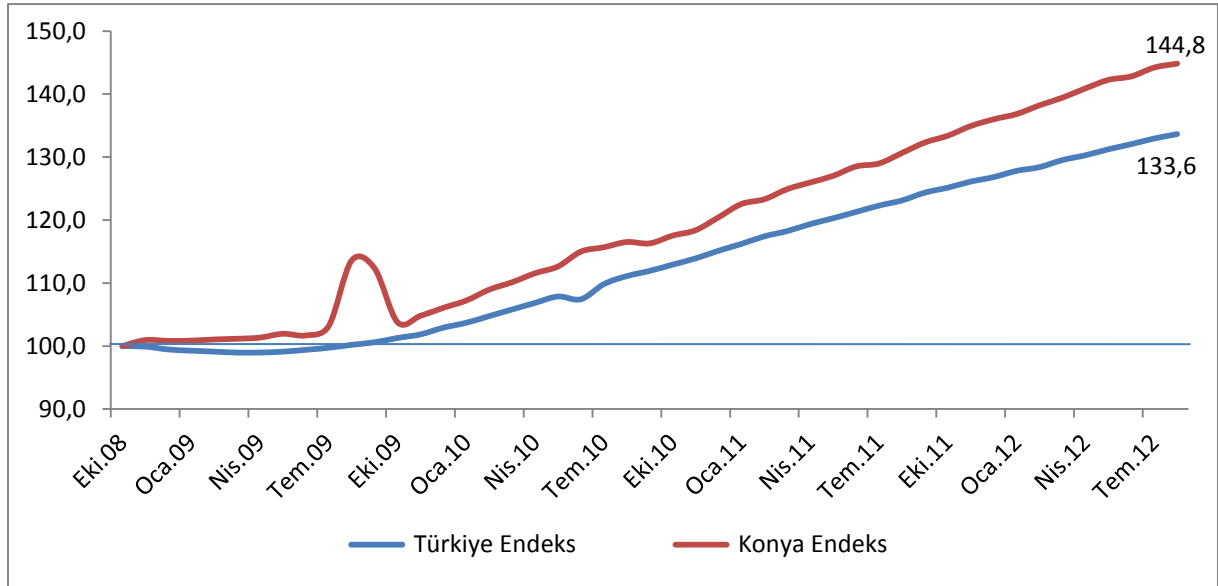
Kaynak: Sosyal Güvenlik Kurumu (SGK), KTO Hesaplamaları

Konya, Ağustos ayı verilerine göre sigortalı ücretli çalışan sayısı en fazla olan iller arasında 8. sıradadır. Konya, 3 büyük şehrin yanı sıra Bursa, Antalya, Kocaeli ve Adana'nın arkasında yer almaktadır. Geçtiğimiz aylarda Konya, Adana'nın önünde iken Ağustos ayında gerisinde kalmıştır. Konya'yı Gaziantep, Tekirdağ ve Manisa takip etmektedir. Son 1 yıldaki sigortalı ücretli artışına en fazla katkı sağlayan iller arasında ise Konya 9. sırada yer almıştır.

Ağustos 2011'den Ağustos 2012'ye sigortalı ücretli çalışan sayısı değişiminde Konya, yüzde 10,2'lik artış ile 81 il arasında 30. sırada, istihdamın en fazla olduğu ilk 15 il arasında ise Konya, Gaziantep'in ardından 2. sırada gelmektedir.

Türkiye ve Konya'daki sigortalı ücretli (4/a) çalışan sayısı Ekim 2008'de 100 kabul edildiğinde, söz konusu değer, Ağustos 2012'de, Türkiye için 133,6 olurken Konya içinse 144,8 olmuştur. Ekim 2008'den bu yana Konya'daki sigortalı ücretli sayısındaki artış oranı Türkiye genelinin üzerinde olmuştur.

Şekil 1. Aylara Göre Sigortalı Ücretli (4/a) Çalışan Sayısı (Ekim 2008=100 olarak endekslenmiştir) (Mevsimsellikten arındırılmış seriler)



Kaynak: Sosyal Güvenlik Kurumu (SGK), KTO Hesaplamaları

Konya'da işyeri sayısı geçen yıla göre yüzde 8 arttı:

Ağustos 2012'de işyeri sayısı Türkiye genelinde yaklaşık 1 milyon 495 bin olurken Konya'da ise 36 bin olmuştur. Ağustos 2011'den Ağustos 2012'ye işyeri sayısı Türkiye'de 101 bin (yüzde 7,2) artarken Konya'da 2 bin 700 (yüzde 8) artmıştır. Ağustos 2009'dan Ağustos 2012'ye Türkiye'deki işyeri sayısı yüzde 26,5 artarken Konya'da artış oranı ise yüzde 32,8 olmuştur.

Mevsimsellikten arındırılmış serilerde ise son 1 ayda Konya'da işyeri sayısı yüzde 0,5 artarken, Türkiye'de yüzde 0,6 artmıştır.

Tablo 2. İşyeri Sayısı (4/a) (Ağustos, 2009-2012; Temmuz-Ağustos 2012)

	Konya (4/a)	Türkiye (4/a)
Ağustos 2009	27.334	1.181.814
Ağustos 2010	30.227	1.272.947
Ağustos 2011	33.591	1.394.536
Ağustos 2012	36.291	1.495.306
Ağustos 12 - Ağustos 11 (Fark)	2.700	100.770
Ağustos 12 - Ağustos 11 (Artış, %)	8,0	7,2
Ağustos 11 - Ağustos 10 (Artış, %)	11,1	9,6
Ağustos 10 - Ağustos 09 (Artış, %)	10,6	7,7
Ağustos 12 - Ağustos 09 (Artış, %)	32,8	26,5
Temmuz 2012*	36.740	1.503.283
Ağustos 2012*	36.921	1.512.279
Ağustos 12 - Temmuz 12 (Fark)*	182	8.996
Ağustos 12 - Temmuz 12 (Artış, %)*	0,5	0,6

*Mevsimsellikten arındırılmış rakamlar

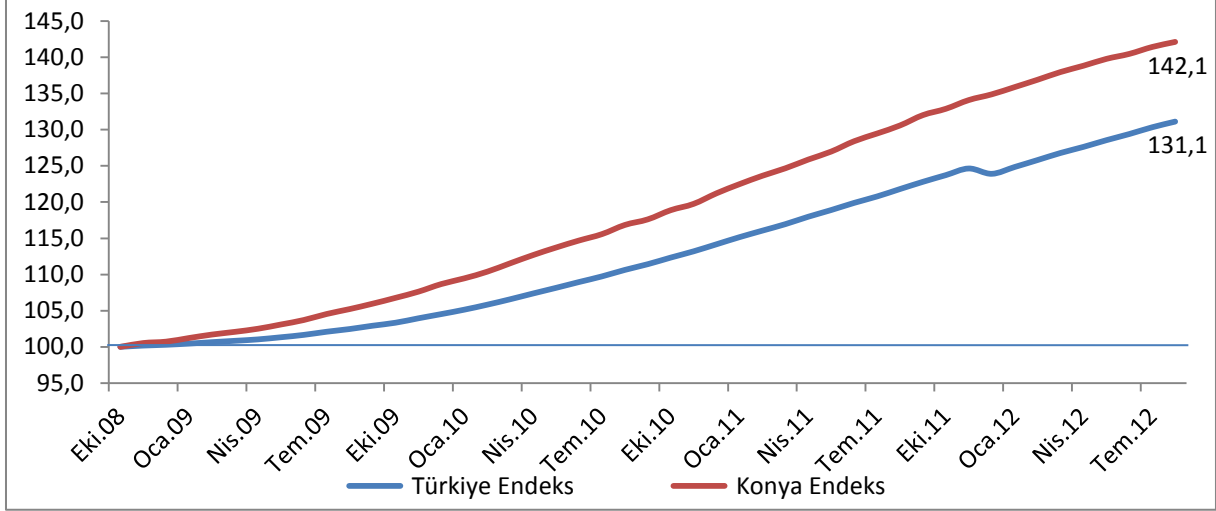
Kaynak: Sosyal Güvenlik Kurumu (SGK), KTO Hesaplamaları

Konya, işyeri sayısı en fazla olan iller arasında İstanbul, Ankara, İzmir, Bursa ve Antalya'nın ardından 6. sırada yer almıştır. Konya'yı, Kocaeli, Adana ve Muğla takip etmektedir. Konya, son 1 yıldaki işyeri sayısı artışına katkıda bulunan iller arasında, üstteki illerin yanı sıra Adana ve Gaziantep'in gerisinde kalarak 8. sırada yer almıştır.

Ağustos 2011'den Ağustos 2012'ye işyeri sayısı değişiminde Konya, yüzde 8'lik artış ile 81 il arasında 25. sırada, işyeri sayısının en fazla olduğu ilk 15 il arasında ise Gaziantep, Adana, Antalya ve İstanbul'dan sonra 5. sırada gelmektedir. Konya'yı, Mersin, Bursa ve Kayseri takip etmektedir.

İşyeri sayısı Ekim 2008’de 100 kabul edildiğinde, söz konusu değer Ağustos 2012’de 142,1 olmuştur. Aynı dönemde Türkiye genelindeki işyeri sayısı 100’den 131,1’e yükselmiştir.

Şekil 2. Aylara İşyeri Sayıları (4/a) (Ekim 2008=100 olarak endekslenmiştir)
(Mevsimsellikten arındırılmış seriler)



Kaynak: Sosyal Güvenlik Kurumu (SGK), KTO Hesaplamaları

Konya’da kadın istihdamı artış hızı Türkiye’den fazla:

SGK verilerine göre Ağustos 2012’de sigortalı ücretli (4/a) kadın çalışan sayısı Türkiye genelinde 2 milyon 825 bin olurken Konya’da ise 33 bin olmuştur. Ağustos 2011’den Ağustos 2012’ye sigortalı ücretli kadın çalışan sayısı Türkiye’de 274 bin (yüzde 10,7) artarken Konya’da 4 bin 419 kişi (yüzde 15,3) artmıştır. Ağustos 2009’dan Ağustos 2012’ye Türkiye’deki sigortalı ücretli kadın çalışan sayısı yüzde 37,3 artarken Konya’da artış oranı ise yüzde 18 olmuştur.

Ağustos 2009’da Konya’daki kadın istihdamının Konya’nın toplam istihdamına oranı yüzde 14,9 iken, Ağustos 2012’de yüzde 14,1 olmuştur. Türkiye genelinde kadın istihdamının toplam istihdamına oranı ise yüzde 24,1 olmuştur. Konya, kadın istihdam oranında Türkiye geneline göre kötü durumdadır. En fazla kadın istihdam edilen iller arasında Konya, 16. sırada yer alırken, illerdeki kadın istihdamının ildeki toplam istihdamına oranına göre sıralama yapıldığında Konya 81 il arasında 58. sırada yer almaktadır.

Mevsimsellikten arındırılmış serilerde ise son 1 ayda Konya’da ve Türkiye’de sigortalı ücretli kadın çalışan sayısı yüzde 0,9 artmıştır.

Tablo 3. Sigortalı Ücretli (4/a) Kadın Çalışan Sayısı (Ağustos, 2009-2012; Temmuz-Ağustos 2012)

	Konya (4/a)	Türkiye (4/a)	Konya'daki Kadın İstihdamının Konya'daki Toplam İstihdama Oranı (%)
Ağustos 2009	28.219	2.056.568	14,9
Ağustos 2010	25.784	2.322.059	13,3
Ağustos 2011	28.870	2.550.548	13,4
Ağustos 2012	33.289	2.824.535	14,1
Ağustos 12 - Ağustos 11 (Fark)	4.419	273.987	
Ağustos 12 - Ağustos 11 (Artış, %)	15,3	10,7	
Ağustos 11 - Ağustos 10 (Artış, %)	12,0	9,8	
Ağustos 10 - Ağustos 09 (Artış, %)	-8,6	12,9	
Ağustos 12 - Ağustos 09 (Artış, %)	18,0	37,3	
Temmuz 2012*	35.689	2.860.745	14,8
Ağustos 2012*	36.027	2.887.897	14,9
Ağustos 12 - Temmuz 12 (Fark)*	338	27.152	
Ağustos 12 - Temmuz 12 (Artış, %)*	0,9	0,9	

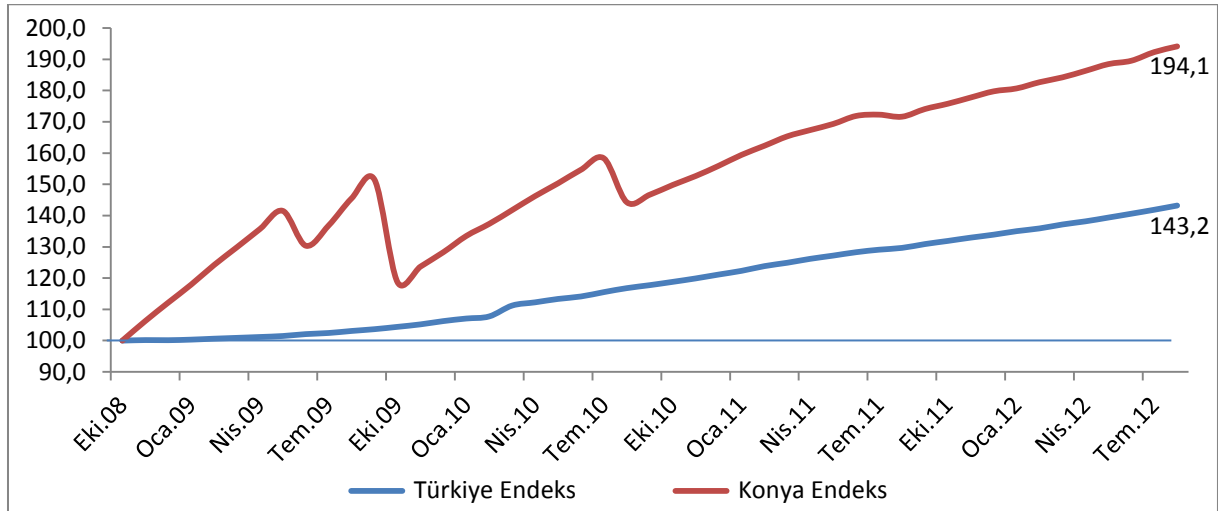
*Mevsimsellikten arındırılmış rakamlar

Kaynak: Sosyal Güvenlik Kurumu (SGK), KTO Hesaplamaları

Ağustos 2011'den Ağustos 2012'ye sigortalı ücretli (4/a) kadın çalışan sayısı değişiminde Konya, yüzde 15,3'lük artış ile 81 il arasında 27. sıradadır.

Ekim 2008'de 100 olan sigortalı ücretli (4/a) kadın çalışan sayısı endeks değeri Ağustos 2012'de Konya'da 194,1'e yükselirken Türkiye geneli endeks 143,2 değerini almıştır.

Şekil 3. Aylara Göre Sigortalı Ücretli (4/a) Kadın Çalışan Sayısı (Ekim 2008=100 olarak endekslenmiştir) (Mevsimsellikten arındırılmış seriler)



Kaynak: Sosyal Güvenlik Kurumu (SGK), KTO Hesaplamaları

Geçen aya göre Türkiye’de esnaf sayısı azalırken, Konya’da arttı:

SGK verilerine göre Ağustos 2012’de kendi hesabına çalışan kayıtlı esnaf (4/b) sayısı Türkiye genelinde 1 milyon 937 bin olurken Konya’da ise 56 bin olmuştur. Ağustos 2011’den Ağustos 2012’ye kayıtlı esnaf sayısı Türkiye’de yaklaşık 60 binden fazla (yüzde 3,2) artarken Konya’da 2 bin 11 (yüzde 3,7) artmıştır. Ağustos 2009’dan Ağustos 2012’ye Türkiye’deki kayıtlı esnaf sayısı yüzde 8,5 artarken, Konya’da ise yüzde 2 artmıştır.

Mevsimsellikten arındırılmış serilerde ise son 1 ayda kayıtlı esnaf sayısı Konya’da yüzde 0,4 artarken, Türkiye genelindeki ise yüzde 0,1 azalmıştır.

Tablo 4. Kayıtlı Esnaf (Kendi Hesabına Çalışan) (4/b) Sayısı (Ağustos, 2009-2012; Temmuz-Ağustos 2012)

	Konya (4/b) Esnaf	Türkiye (4/b) Esnaf
Ağustos 2009	54.858	1.786.003
Ağustos 2010	56.907	1.861.234
Ağustos 2011	53.919	1.876.833
Ağustos 2012	55.930	1.937.355
Ağustos 12 - Ağustos 11 (Fark)	2.011	60.522
Ağustos 12 - Ağustos 11 (Artış, %)	3,7	3,2
Ağustos 11 - Ağustos 10 (Artış, %)	-5,3	0,8
Ağustos 10 - Ağustos 09 (Artış, %)	3,7	4,2
Ağustos 12 - Ağustos 09 (Artış, %)	2,0	8,5
Temmuz 2012*	55.607	1.934.521
Ağustos 2012*	55.821	1.932.083
Ağustos 12 - Temmuz 12 (Fark)*	213	-2.438
Ağustos 12 - Temmuz 12 (Artış, %)*	0,4	-0,1

*Mevsimsellikten arındırılmış rakamlar

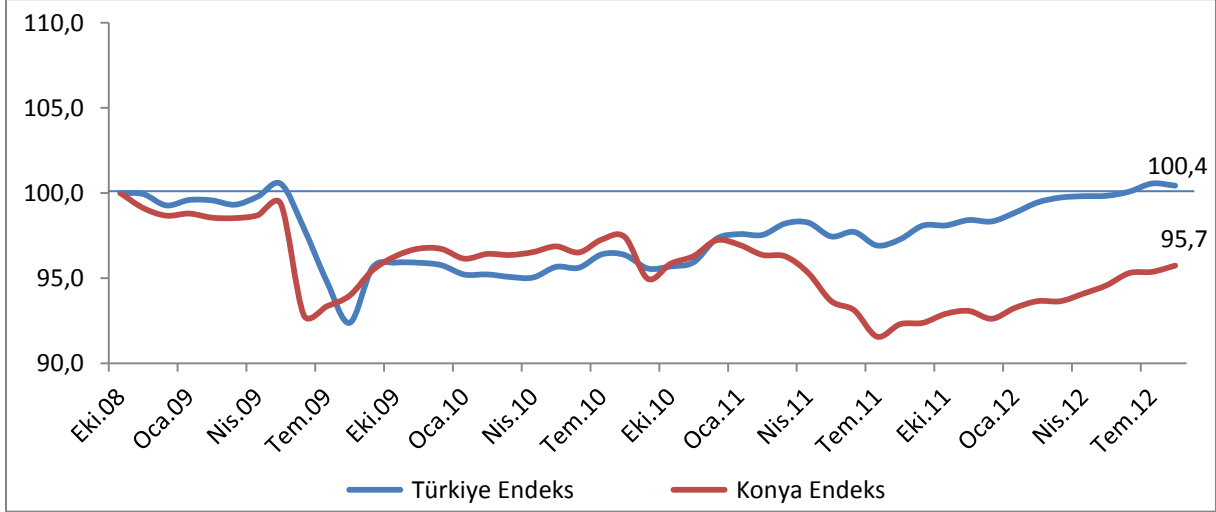
Kaynak: Sosyal Güvenlik Kurumu (SGK), KTO Hesaplamaları

Konya, kendi hesabına çalışan kayıtlı esnaf sayısı en fazla olan iller arasında 6. sıradadır. Konya, 3 büyük şehrin yanı sıra Antalya ve Bursa’nın arkasında yer almaktadır. Konya’yı Mersin, Adana ve Gaziantep takip etmektedir.

Ağustos 2011’den Ağustos 2012’ye kendi hesabına çalışan kayıtlı esnaf sayısı değişiminde Konya, yüzde 3,7’lik artış ile 81 il arasında 36. sırada, esnaf sayısının en fazla olduğu ilk 15 il arasında ise Konya, 4. sırada gelmektedir.

Türkiye ve Konya'daki kendi hesabına çalışan kayıtlı esnaf sayısı Ekim 2008'de 100 kabul edildiğinde, söz konusu değer, Ağustos 2012'de, Türkiye için 100,4 olurken Konya içinse 95,7 olmuştur. Konya'nın endeks değeri Şubat 2011'den bu yana Türkiye endeks değerinin altındadır.

Şekil 4. Aylara Göre Kayıtlı Esnaf (Kendi Hesabına Çalışan) (4/b) Sayısı (Ekim 2008=100 olarak endekslenmiştir) (Mevsimsellikten arındırılmış seriler)



Kaynak: Sosyal Güvenlik Kurumu (SGK), KTO Hesaplamaları

Konya'da ve Türkiye'de kayıtlı çiftçi sayısı azalmaya devam ediyor:

SGK verilerine göre Ağustos 2012'de tarım kapsamında çalışan kayıtlı çiftçi (4/b) sayısı Türkiye genelinde 1 milyon 101 bin olurken Konya'da ise yaklaşık 59 bin olmuştur. Ağustos 2011'den Ağustos 2012'ye kayıtlı çiftçi sayısı Türkiye'de yaklaşık 66 bin kadar (yüzde 5,6) azalırken Konya'da 2 bin 105 (yüzde 3,4) azalmıştır. Ağustos 2009'dan Ağustos 2012'ye Türkiye'de kayıtlı çiftçi sayısı yüzde 4,5 artarken Konya'da ise yüzde 2,3 oranında artmıştır.

Mevsimsellikten arındırılmış serilerde ise son 1 ayda kayıtlı çiftçi sayısı Türkiye'de değişmez iken, Konya'da yüzde 0,1 artmıştır.

Tablo 5. Kayıtlı Çiftçi (Tarım) (4/b) Sayısı (Ağustos, 2009-2012; Temmuz-Ağustos 2012)

	Konya (4/b) Tarım	Türkiye (4/b) Tarım
Ağustos 2009	57.820	1.053.385
Ağustos 2010	55.095	1.075.781
Ağustos 2011	61.235	1.166.692
Ağustos 2012	59.130	1.101.083
Ağustos 12 - Ağustos 11 (Fark)	-2.105	-65.609
Ağustos 12 - Ağustos 11 (Artış, %)	-3,4	-5,6
Ağustos 11 - Ağustos 10 (Artış, %)	11,1	8,5
Ağustos 10 - Ağustos 09 (Artış, %)	-4,7	2,1
Ağustos 12 - Ağustos 09 (Artış, %)	2,3	4,5
Temmuz 2012*	59.359	1.097.637
Ağustos 2012*	59.446	1.098.024
Ağustos 12 - Temmuz 12 (Fark)*	88	387
Ağustos 12 - Temmuz 12 (Artış, %)*	0,1	0,0

*Mevsimsellikten arındırılmış rakamlar

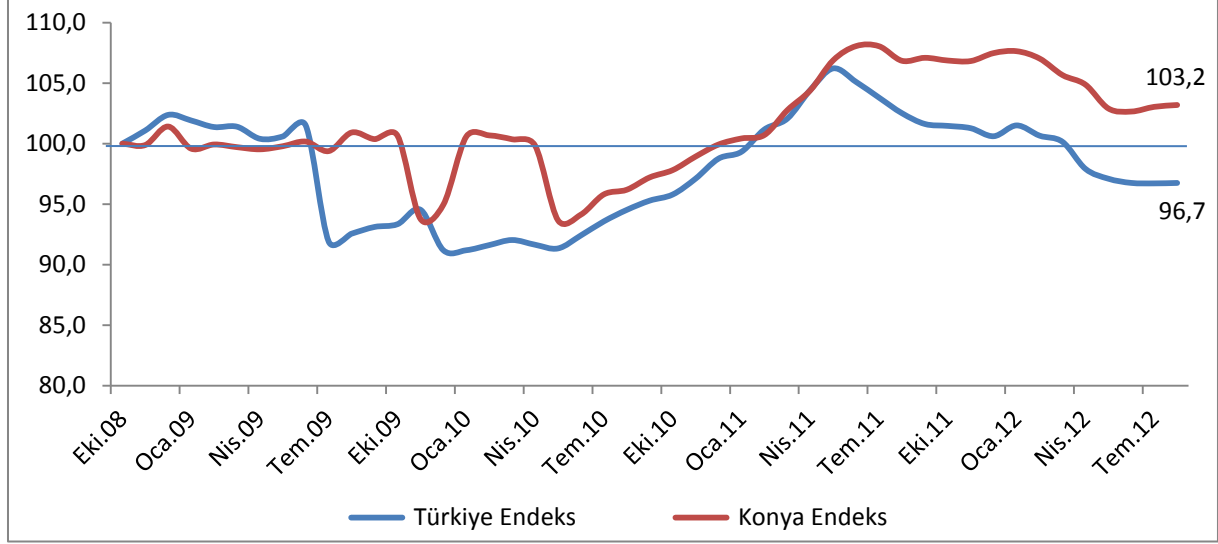
Kaynak: Sosyal Güvenlik Kurumu (SGK), KTO Hesaplamaları

Konya, kayıtlı çiftçi sayısı en fazla olan iller arasında yaklaşık 59 bin çiftçi ile 1. sıradadır. Konya'yı Antalya, Manisa ve Mersin takip etmektedir. Konya'da kayıtlı çiftçiler Ağustos 2012 verilerine göre Türkiye genelindeki kayıtlı çiftçilerin yüzde 5,4'ünü oluşturmaktadır.

Ağustos 2011'den Ağustos 2012'ye kayıtlı çiftçi sayısı değişiminde Konya, yüzde 3,4'lük azalış ile 81 il arasında 31. sırada, çiftçi sayısının en fazla olduğu ilk 15 il arasında ise Konya, 7. sırada gelmektedir.

Türkiye ve Konya'daki kayıtlı çiftçi sayısı Ekim 2008'de 100 kabul edildiğinde, söz konusu değer, Ağustos 2012'de, Türkiye için 96,7 olurken Konya için 103,2 olmuştur.

Şekil 5. Aylara Göre Kayıtlı Çiftçi (Tarım) (4/b) Sayısı (Ekim 2008=100 olarak endekslenmiştir) (Mevsimsellikten arındırılmış seriler)



Kaynak: Sosyal Güvenlik Kurumu (SGK), KTO Hesaplamaları

Konya'da kamu çalışanı sayısı azalırken Türkiye'de artıyor:

SGK verilerine göre Ağustos 2012'de kamu çalışanlarının (4/c) sayısı Türkiye genelinde 2 milyon 601 bin olurken Konya'da ise 65 bin olmuştur. Ağustos 2011'den Ağustos 2012'ye kamu çalışanı sayısı Türkiye'de 91 bin kadar (yüzde 3,6) artarken Konya'da 1 bin 463 (yüzde 2,3) artmıştır. Son 1 yıldaki kamu çalışanı artış oranında Konya, Türkiye'nin gerisinde kalmıştır. Ağustos 2009'dan Ağustos 2012'ye Türkiye'de kamu çalışanı sayısı yüzde 15,7 artarken Konya'da artış oranı ise yüzde 15,2 olmuştur.

Mevsimsellikten arındırılmış serilerde ise son 1 ayda kamu çalışanı sayısı Türkiye genelinde yüzde 0,1 artarken, Konya'da yüzde 0,4 azalmıştır.

Tablo 6. Kamu Çalışanı (4/c) Sayısı (Ağustos, 2009-2012; Temmuz-Ağustos 2012)

	Konya (4/c)	Türkiye (4/c)
Ağustos 2009	56.072	2.248.048
Ağustos 2010	56.289	2.244.536
Ağustos 2011	63.135	2.509.484
Ağustos 2012	64.598	2.600.540
Ağustos 12 - Ağustos 11 (Fark)	1.463	91.056
Ağustos 12 - Ağustos 11 (Artış, %)	2,3	3,6
Ağustos 11 - Ağustos 10 (Artış, %)	12,2	11,8
Ağustos 10 - Ağustos 09 (Artış, %)	0,4	-0,2
Ağustos 12 - Ağustos 09 (Artış, %)	15,2	15,7
Temmuz 2012*	65.111	2.608.248
Ağustos 2012*	64.841	2.609.655
Ağustos 12 - Temmuz 12 (Fark)*	-271	1.407
Ağustos 12 - Temmuz 12 (Artış, %)*	-0,4	0,1

*Mevsimsellikten arındırılmış rakamlar

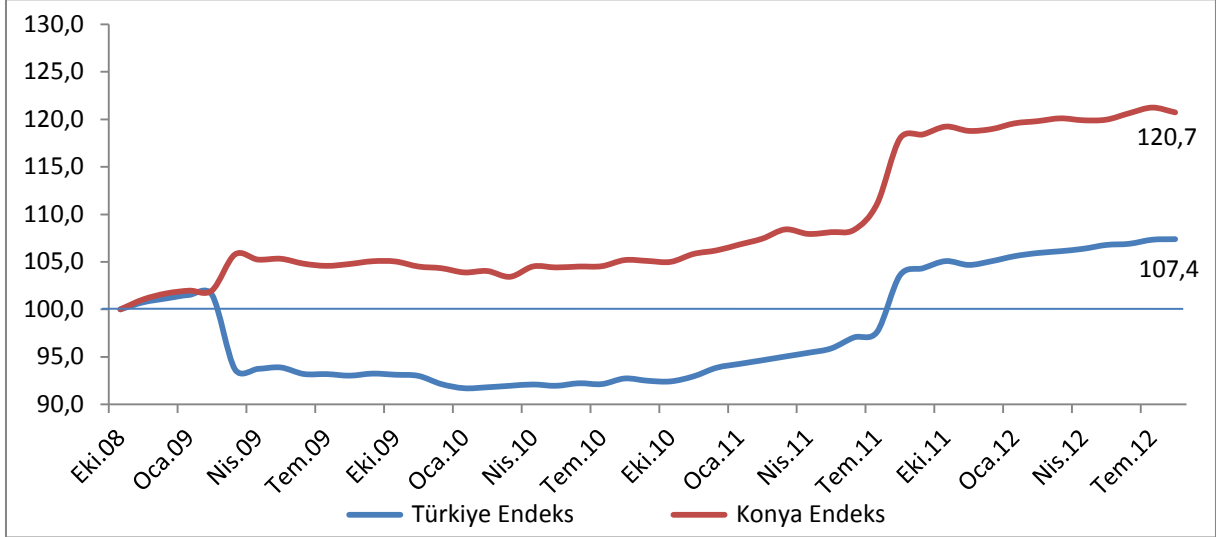
Kaynak: Sosyal Güvenlik Kurumu (SGK), KTO Hesaplamaları

Konya, kamu çalışanı sayısı en fazla olan iller arasında 5. sıradadır. Konya, 3 büyük şehrin yanı sıra Bursa'nın arkasında yer almaktadır. Konya'yı Adana, Antalya ve Diyarbakır takip etmektedir. Son 1 yıldaki kamu çalışanı artışına en fazla katkı sağlayan iller arasında ise Konya, 17. sırada yer almıştır.

Ağustos 2011'den Ağustos 2012'ye kamu çalışanı sayısı değişiminde Konya, yüzde 2,3'lük artış ile 81 il arasında 71. sırada, kamu istihdamın en fazla olduğu ilk 15 il arasında ise Konya, 9. sırada gelmektedir.

Türkiye ve Konya'daki kamu çalışanı (4/c) sayısı Ekim 2008'de 100 kabul edildiğinde, söz konusu değer, Ağustos 2012'de, Türkiye için 107,4 olurken Konya içinse 120,7 olmuştur.

Şekil 6. Kamu Çalışanı (4/c) Sayısı (Ekim 2008=100 olarak endekslenmiştir)
(Mevsimsellikten arındırılmış seriler)



Kaynak: Sosyal Güvenlik Kurumu (SGK), KTO Hesaplamaları

Konya'da işsizlik sigortasına ödemesi alanların sayısı azalıyor:

Konya'da Ağustos 2012'de 674 kişi İŞKUR'a işsizlik sigortası ödeneği almak için başvuru yapmıştır. Geçen yıl aynı dönemde başvuru yapanların sayısı 428 iken geçen ay başvuru yapanların sayısı 680'dir. Ağustos 2012'de Konya'da işsizlik sigortası ödeneği alan kişi sayısı 225'tir. Konya'da işsizlik sigortası alanlar Türkiye'de işsizlik sigortası ödeneği alanların yüzde 1,1'ini oluşturmaktadır. Konya, işsizlik sigortasına en fazla başvuru yapılan iller arasında 81 il içinde 10. sırada ve en fazla işsizlik sigortası ödeneği alınan iller arasında 16. sırada yer almaktadır.