

Konya, en çok kayıtlı istihdama sahip iller arasında Adana'yı geride bırakarak 7. oldu:

SGK verilerine göre Haziran 2013'te sigortalı ücretli (4/a) çalışanların sayısı Türkiye genelinde 12 milyon 561 bin olurken Konya'da ise 278 bin olmuştur. Haziran 2012'den Haziran 2013'e sigortalı ücretli sayısı Türkiye'de 474 bin (yüzde 3,9) artarken Konya'da 19 bin (yüzde 7,2) artmıştır. Son 4 yıllık dönem değerlendirildiğinde ise Konya'daki sigortalı çalışan sayısı artış oranı (yüzde 34,2), Türkiye genelindeki sigortalı çalışan sayısı artış oranının (yüzde 28,9) üzerinde gözlemlenmiştir.

Mevsimsellikten arındırılmış serilerde ise son 1 ayda Türkiye'de artış oranı yüzde 0,3 olurken, Konya'da artış oranı yüzde 0,5 düzeyinde olmuştur.

Tablo 1. Sigortalı Ücretli (4/a) Çalışan Sayısı (Haziran, 2010-2013; Mayıs-Haziran, 2013)

	Konya (4/a)	Türkiye (4/a)
Haziran 2010	207.000	9.743.072
Haziran 2011	232.836	11.045.909
Haziran 2012	259.260	12.087.084
Haziran 2013	277.891	12.561.253
Haziran 13 - Haziran 12 (Fark)		
	18.631	474.169
Haziran 13 - Haziran 12 (Artış, %)		
	7,2	3,9
Haziran 12 - Haziran 11 (Artış, %)		
	11,3	9,4
Haziran 11 - Haziran 10 (Artış, %)		
	12,5	13,4
Haziran 13 - Haziran 10 (Artış, %)		
	34,2	28,9
Mayıs 2013*		
	258.430	12.207.376
Haziran 2013*		
	259.751	12.239.778
Haziran 13 - Mayıs 13 (Fark)*		
	1.321	32.402
Haziran 13 - Mayıs 13 (Artış, %)*		
	0,5	0,3

*Mevsimsellikten arındırılmış rakamlar

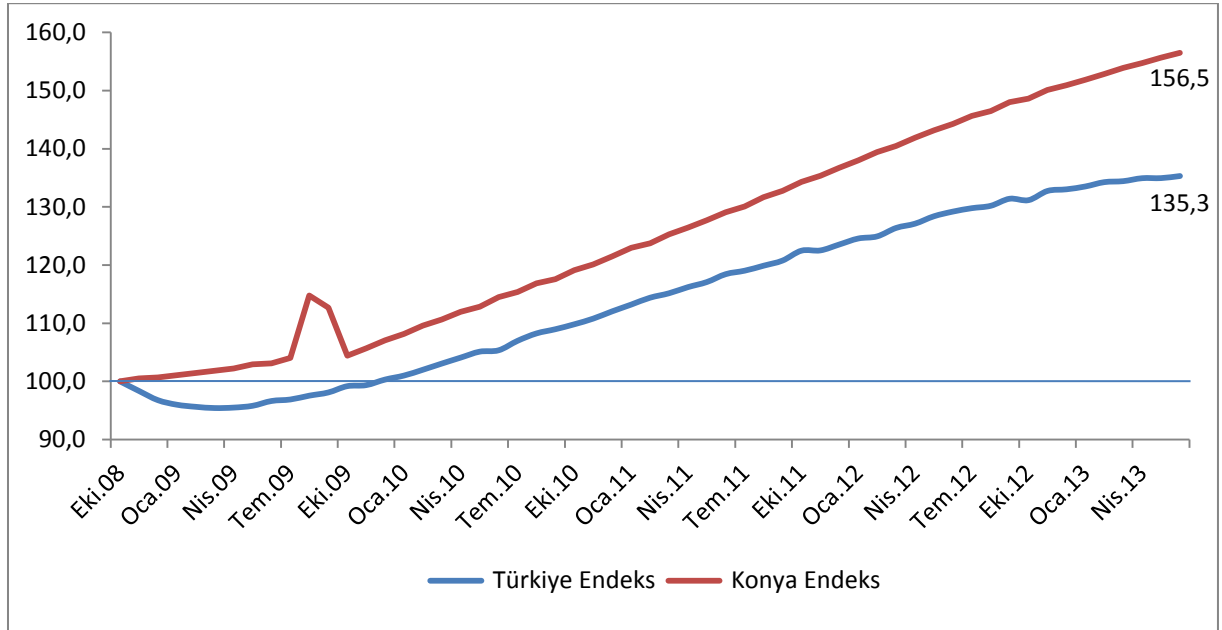
Kaynak: Sosyal Güvenlik Kurumu (SGK), KTO Hesaplamaları

Konya, Haziran ayı verilerine göre sigortalı ücretli çalışan sayısı en fazla olan 7. ildir. Konya, 3 büyük şehrin yanı sıra Bursa, Antalya ve Kocaeli'nin arkasında yer almaktadır. Önceki dönemde Adana'nın arkasında 8. il olan Konya, Haziran ayında daha çok istihdam sağlayarak Adana'yı geride bıraktı. Konya'yı Adana, Gaziantep ve Tekirdağ takip etmektedir. Son 1 yıldaki sigortalı ücretli artışına en fazla katkı sağlayan iller arasında Konya 7. sırada yer almıştır.

Haziran 2012'den Haziran 2013'e sigortalı ücretli çalışan sayısı değişiminde Konya, yüzde 7,2'lik artış oranı ile 81 il arasında 12. sırada, istihdamın en fazla olduğu ilk 15 il arasında ise Konya, Gaziantep ve Antalya'nın ardından 3. sırada gelmektedir.

Türkiye ve Konya'daki sigortalı ücretli (4/a) çalışan sayısı Ekim 2008'de 100 kabul edildiğinde, söz konusu değer, Haziran 2013'te, Türkiye için 135,3 olurken Konya içinse 156,5 olmuştur. Ekim 2008'den bu yana Konya'daki sigortalı ücretli sayısındaki artış oranı Türkiye genelinin üzerinde olmuştur.

Şekil 1. Aylara Göre Sigortalı Ücretli (4/a) Çalışan Sayısı (Ekim 2008=100 olarak endekslenmiştir) (Mevsimsellikten arındırılmış seriler)



Kaynak: Sosyal Güvenlik Kurumu (SGK), KTO Hesaplamaları

Son 1 yılda Konya’da kayıtlı işyeri sayısı yüzde 6 arttı:

Haziran 2013’te işyeri sayısı Türkiye genelinde yaklaşık 1 milyon 587 bin olurken Konya’da ise 39 bin olmuştur. Haziran 2012’den Haziran 2013’e işyeri sayısı Türkiye’de 75 bin (yüzde 5) artarken Konya’da 2 binlik (yüzde 5,8) bir artmış yaşanmıştır. Haziran 2010’dan Haziran 2013’e Türkiye’deki işyeri sayısı yüzde 25,2 artarken Konya’da artış oranı ise yüzde 30 olmuştur.

Mevsimsellikten arındırılmış serilerde ise son 1 ayda işyeri sayısındaki artış Konya’da yüzde 0,5 olurken Türkiye’de yüzde 0,4 olmuştur.

Tablo 2. İşyeri Sayısı (4/a) (Haziran, 2010-2013; Haziran-Mayıs, 2013)

	Konya (4/a)	Türkiye (4/a)
Haziran 2010	30.214	1.267.316
Haziran 2011	33.914	1.397.759
Haziran 2012	37.104	1.511.723
Haziran 2013	39.268	1.586.784
Haziran 13 - Haziran 12 (Fark)		
	2.164	75.061
Haziran 13 - Haziran 12 (Artış, %)		
	5,8	5,0
Haziran 12 - Haziran 11 (Artış, %)		
	9,4	8,2
Haziran 11 - Haziran 10 (Artış, %)		
	12,2	10,3
Haziran 13 - Haziran 10 (Artış, %)		
	30,0	25,2
Mayıs 2013*		
	38.587	1.566.721
Haziran 2013*		
	38.793	1.572.587
Haziran 13 - Mayıs 13 (Fark)*		
	205	5.866
Haziran 13 - Mayıs 13 (Artış, %)*		
	0,5	0,4

*Mevsimsellikten arındırılmış rakamlar

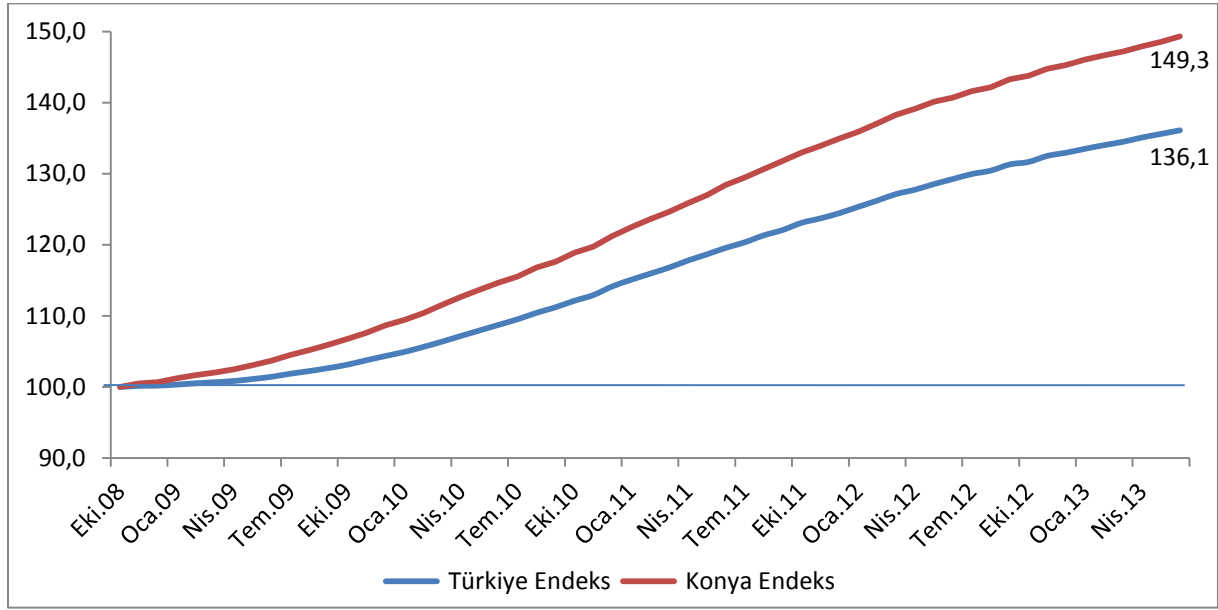
Kaynak: Sosyal Güvenlik Kurumu (SGK), KTO Hesaplamaları

Konya, işyeri sayısı en fazla olan iller arasında İstanbul, Ankara, İzmir, Bursa ve Antalya’nın ardından 6. sırada yer almıştır. Konya’yı, Kocaeli, Adana ve Muğla takip etmektedir. Konya, son 1 yıldaki işyeri sayısı artışına katkıda bulunan iller arasında da Konya 7. sırada yer almıştır.

Haziran 2012'den Haziran 2013'e işyeri sayısı değişiminde Konya, yüzde 5,8'lik artış ile 81 il arasında 30. sırada, işyeri sayısının en fazla olduğu ilk 15 il arasında ise 4. sırada gelmektedir.

İşyeri sayısı Ekim 2008'de 100 kabul edildiğinde, söz konusu değer Haziran 2013'te 149,3 olmuştur. Aynı dönemde Türkiye genelindeki işyeri sayısı 100'den 136,1'e yükselmiştir.

Şekil 2. Aylara İşyeri Sayıları (4/a) (Ekim 2008=100 olarak endekslenmiştir)
(Mevsimsellikten arındırılmış seriler)



Kaynak: Sosyal Güvenlik Kurumu (SGK), KTO Hesaplamaları

Konya, kadın istihdam artışında liderliğini bu ay da kimseye kaptırmadı:

SGK verilerine göre Haziran 2013'te sigortalı ücretli (4/a) kadın çalışan sayısı Türkiye genelinde yaklaşık 3 milyon 177 bin olurken Konya'da ise yaklaşık 47 bini aşmıştır. Haziran 2012'den Haziran 2013'e sigortalı ücretli kadın çalışan sayısı Türkiye'de 246 bin (yüzde 8,4) artarken Konya'da 6,6 bin kişi (yüzde 16,3) artmış, özetle Konya sigortalı kadın çalışan sayısı artış oranında Türkiye'nin 8 puan üzerinde değer almıştır. Konya'nın yükselen kadın istihdamına rağmen Konya hala kadın istihdamında Türkiye'nin gerisindedir. Toplam istihdam içerisinde kadın istihdamının payı Türkiye genelinde yaklaşık yüzde 25,3 oranlarında seyrederken, Konya'da bu oran Haziran 2013'te ancak yüzde 17 düzeyine çıkmıştır.

Mevsimsellikten arındırılmış serilerde ise son 1 ayda Konya'da sigortalı ücretli kadın çalışan sayısı yüzde 1,3 artarken Türkiye'de yüzde 0,7 artmıştır.

Tablo 3. Sigortalı Ücretli (4/a) Kadın Çalışan Sayısı (Haziran, 2010-2013; Haziran-Mayıs, 2013)

	Konya (4/a)	Türkiye (4/a)	Konya'daki Kadın İstihdamının Konya'daki Toplam İstihdama Oranı (%)
Haziran 2010	32.168	2.348.967	15,5
Haziran 2011	37.655	2.680.038	16,2
Haziran 2012	40.718	2.931.690	15,7
Haziran 2013	47.338	3.177.454	17,0
Haziran 13 - Haziran 12 (Fark)	6.620	245.764	
Haziran 13 - Haziran 12 (Artış, %)	16,3	8,4	
Haziran 12 - Haziran 11 (Artış, %)	8,1	9,4	
Haziran 11 - Haziran 10 (Artış, %)	17,1	14,1	
Haziran 13 - Haziran 10 (Artış, %)	47,2	35,3	
Mayıs 2013*	41.836	3.092.026	16,2
Haziran 2013*	42.397	3.112.199	16,3
Haziran 13 - Mayıs 13 (Fark)*	561	20.173	
Haziran 13 - Mayıs 13 (Artış, %)*	1,3	0,7	

*Mevsimsellikten arındırılmış rakamlar

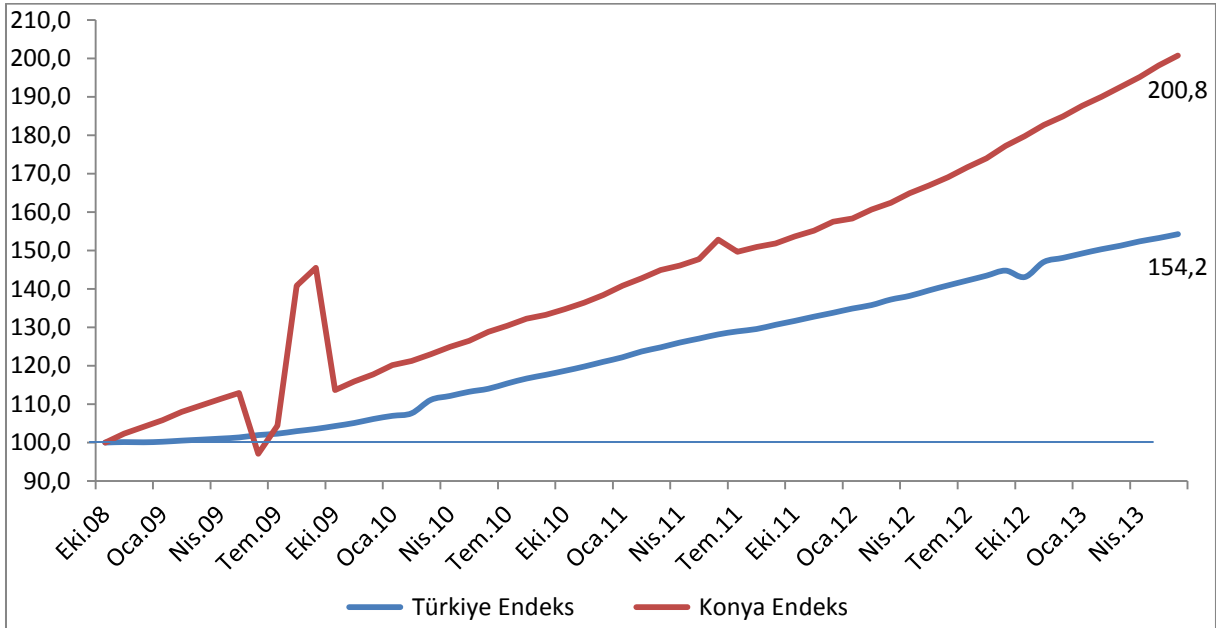
Kaynak: Sosyal Güvenlik Kurumu (SGK), KTO Hesaplamaları

Konya, Haziran ayı verilerine göre sigortalı ücretli kadın çalışan sayısı en fazla olan iller arasında 12. sıraya yükselmiştir. Konya'yı Mersin, Eskişehir ve Samsun takip etmektedir. Son 1 yıldaki sigortalı ücretli kadın çalışan sayısı artışına en fazla katkı sağlayan iller arasında Konya 7. sırada yer almıştır.

Haziran 2012'den Haziran 2013'e sigortalı ücretli çalışan kadın çalışan sayısı değişiminde Konya, yüzde 16,3'lük artış oranı ile 81 il arasında 17. sırada, istihdamın en fazla olduğu ilk 15 il arasında ise Konya, ilk sırada gelmektedir.

Türkiye ve Konya'daki sigortalı ücretli (4/a) kadın çalışan sayısı Ekim 2008'de 100 kabul edildiğinde, söz konusu değer, Haziran 2013'te, Türkiye için 154,2 olurken Konya içinse 200,8 olmuştur. Ekim 2008'den bu yana Konya'daki sigortalı ücretli kadın çalışan sayısındaki artış oranı Türkiye genelinin üzerinde olmuştur.

Şekil 3. Aylara Göre Sigortalı Ücretli (4/a) Kadın Çalışan Sayısı (Ekim 2008=100 olarak endekslenmiştir) (Mevsimsellikten arındırılmış seriler)



Kaynak: Sosyal Güvenlik Kurumu (SGK), KTO Hesaplamaları

Konya'da esnaf sayısındaki artış sınırlı kaldı:

SGK verilerine göre Haziran 2013'te kendi hesabına çalışan kayıtlı esnaf (4/b) sayısı Türkiye genelinde 1 milyon 962 bin olurken Konya'da ise 57 bin olmuştur. Haziran 2012'den Haziran 2013'e kayıtlı esnaf sayısı Türkiye'de 26 bin (yüzde 1,4) artarken Konya'da 893 (yüzde 1,6) artmıştır. Haziran 2010'dan Haziran 2013'e Türkiye'deki kayıtlı esnaf sayısı yüzde 6,1 artarken, Konya'da ise yüzde 0,2 artmıştır.

Mevsimsellikten arındırılmış serilerde ise son 1 ayda kayıtlı esnaf sayısı Konya'da yüzde 0,4 azalırken, Türkiye genelinde ise yüzde 0,1 artmıştır.

Tablo 4. Kayıtlı Esnaf (Kendi Hesabına Çalışan) (4/b) Sayısı (Haziran, 2010-2013; Haziran-Mayıs, 2013)

	Konya (4/b) Esnaf	Türkiye (4/b) Esnaf
Haziran 2010	56.836	1.849.129
Haziran 2011	54.776	1.889.624
Haziran 2012	56.066	1.935.759
Haziran 2013	56.959	1.961.927
Haziran 13 - Haziran 12 (Fark)		
	893	26.168
Haziran 13 - Haziran 12 (Artış, %)		
	1,6	1,4
Haziran 12 - Haziran 11 (Artış, %)		
	2,4	2,4
Haziran 11 - Haziran 10 (Artış, %)		
	-3,6	2,2
Haziran 13 - Haziran 10 (Artış, %)		
	0,2	6,1
Mayıs 2013*		
	56.737	1.947.762
Haziran 2013*		
	56.513	1.950.144
Haziran 13 - Mayıs 13 (Fark)*		
	-223	2.382
Haziran 13 - Mayıs 13 (Artış, %)*		
	-0,4	0,1

*Mevsimsellikten arındırılmış rakamlar

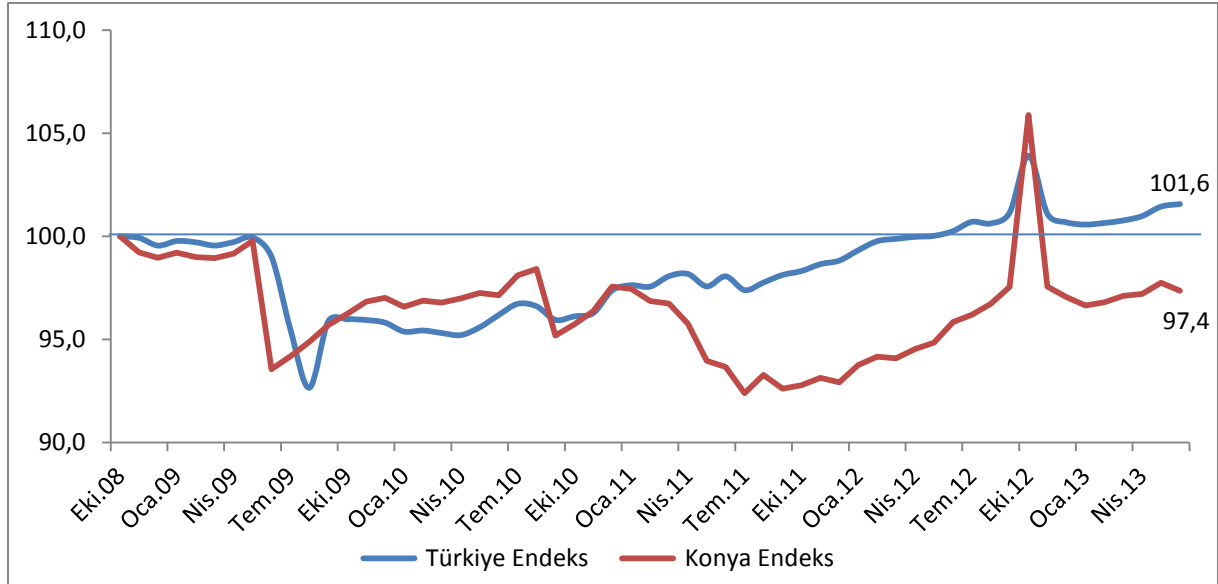
Kaynak: Sosyal Güvenlik Kurumu (SGK), KTO Hesaplamaları

Konya, kendi hesabına çalışan kayıtlı esnaf sayısı en fazla olan iller arasında 6. sıradadır. Konya, 3 büyük şehrin yanı sıra Antalya ve Bursa'nın arkasında yer almaktadır. Konya'yı Adana, Mersin ve Gaziantep takip etmektedir.

Haziran 2012'den Haziran 2013'e kendi hesabına çalışan kayıtlı esnaf sayısı değişiminde Konya, yüzde 1,6'lık artış ile 81 il arasında 35. sırada, esnaf sayısının en fazla olduğu ilk 15 il arasında ise Konya, 8. sırada gelmektedir.

Türkiye ve Konya'daki kendi hesabına çalışan kayıtlı esnaf sayısı Ekim 2008'de 100 kabul edildiğinde, söz konusu değer, Haziran 2013'te, Türkiye için 101,6 olurken Konya içinse 97,4 olmuştur.

Şekil 4. Aylara Göre Kayıtlı Esnaf (Kendi Hesabına Çalışan) (4/b) Sayısı (Ekim 2008=100 olarak endekslenmiştir) (Mevsimsellikten arındırılmış seriler)



Kaynak: Sosyal Güvenlik Kurumu (SGK), KTO Hesaplamaları

Konya'da kayıtlı çiftçi sayısı son 2 yıldır azalıyor:

SGK verilerine göre Haziran 2013'te tarım kapsamında çalışan kayıtlı çiftçi (4/b) sayısı Türkiye genelinde 1 milyon 12 bin olurken Konya'da ise 54 bin olmuştur. Haziran 2012'den Haziran 2013'e kayıtlı çiftçi sayısı Türkiye'de 92 bin kadar (yüzde 8,3) azalırken Konya'da 5,1 bin (yüzde 8,6) azalmıştır. Haziran 2010'dan Haziran 2013'ye Türkiye'de kayıtlı çiftçi sayısı yüzde 4 azalırken, Konya'da ise yüzde 0,4 oranında azalmıştır.

Mevsimsellikten arındırılmış serilerde ise son 1 ayda kayıtlı çiftçi sayısı Türkiye'de yüzde 0,5 azalırken, Konya'da yüzde 1,7 azalmıştır.

Tablo 5. Kayıtlı Çiftçi (Tarım) (4/b) Sayısı (Haziran, 2010-2013; Haziran-Mayıs, 2013)

	Konya (4/b) Tarım	Türkiye (4/b) Tarım
Haziran 2010	54.722	1.054.916
Haziran 2011	62.746	1.199.684
Haziran 2012	59.628	1.104.403
Haziran 2013	54.491	1.012.428
Haziran 13 - Haziran 12 (Fark)		
	-5.137	-91.975
Haziran 13 - Haziran 12 (Artış, %)		
	-8,6	-8,3
Haziran 12 - Haziran 11 (Artış, %)		
	-5,0	-7,9
Haziran 11 - Haziran 10 (Artış, %)		
	14,7	13,7
Haziran 13 - Haziran 10 (Artış, %)		
	-0,4	-4,0
Mayıs 2013*		
	55.097	1.015.400
Haziran 2013*		
	54.143	1.010.169
Haziran 13 - Mayıs 13 (Fark)*		
	-954	-5.231
Haziran 13 - Mayıs 13 (Artış, %)*		
	-1,7	-0,5

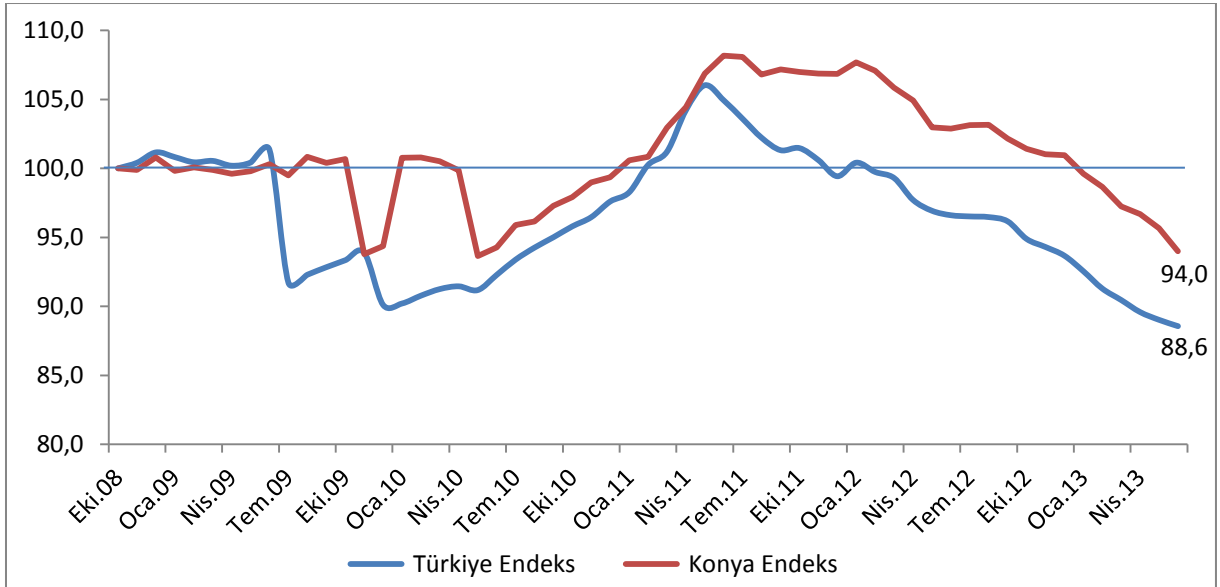
*Mevsimsellikten arındırılmış rakamlar

Kaynak: Sosyal Güvenlik Kurumu (SGK), KTO Hesaplamaları

Konya, kayıtlı çiftçi sayısı en fazla olan iller arasında 54 bin çiftçi ile 1. sıradadır. Konya'yı Antalya, Manisa ve Mersin takip etmektedir. Konya'da kayıtlı çiftçiler Haziran 2013 verilerine göre Türkiye genelindeki kayıtlı çiftçilerin yüzde 5,4'ünü oluşturmaktadır.

Türkiye ve Konya'daki kayıtlı çiftçi sayısı Ekim 2008'de 100 kabul edildiğinde, söz konusu değer, Haziran 2013'te, Türkiye için 88,6 olurken Konya için 94 olmuştur.

Şekil 5. Aylara Göre Kayıtlı Çiftçi (Tarım) (4/b) Sayısı (Ekim 2008=100 olarak endekslenmiştir) (Mevsimsellikten arındırılmış seriler)



Kaynak: Sosyal Güvenlik Kurumu (SGK), KTO Hesaplamaları

Konya'da kamu çalışanı sayısı geçen aya göre azaldı:

SGK verilerine göre Haziran 2013'te kamu çalışanlarının (4/c) sayısı Türkiye genelinde 2 milyon 663 bin olurken Konya'da ise yaklaşık 67 bin olmuştur. Haziran 2012'den Haziran 2013'e kamu çalışanı sayısı Türkiye'de 52 bin kadar (yüzde 2) artarken Konya'da yaklaşık 1,7 bin (yüzde 2,6) artmıştır.

Mevsimsellikten arındırılmış serilerde ise son 1 ayda kamu çalışanı sayısı Konya'da yüzde 0,5 azalırken, Türkiye genelinde değişmemiştir.

Tablo 6. Kamu Çalışanı (4/c) Sayısı (Haziran, 2010-2013; Haziran-Mayıs, 2013)

	Konya (4/c)	Türkiye (4/c)
Haziran 2010	56.291	2.250.200
Haziran 2011	58.376	2.370.549
Haziran 2012	64.995	2.610.813
Haziran 2013	66.709	2.663.305
Haziran 13 - Haziran 12 (Fark)		
	1.714	52.492
Haziran 13 - Haziran 12 (Artış, %)		
	2,6	2,0
Haziran 12 - Haziran 11 (Artış, %)		
	11,3	10,1
Haziran 11 - Haziran 10 (Artış, %)		
	3,7	5,3
Haziran 13 - Haziran 10 (Artış, %)		
	18,5	18,4
Mayıs 2013*		
	66.896	2.669.668
Haziran 2013*		
	66.582	2.669.978
Haziran 13 - Mayıs 13 (Fark)*		
	-314	310
Haziran 13 - Mayıs 13 (Artış, %)*		
	-0,5	0,0

*Mevsimsellikten arındırılmış rakamlar

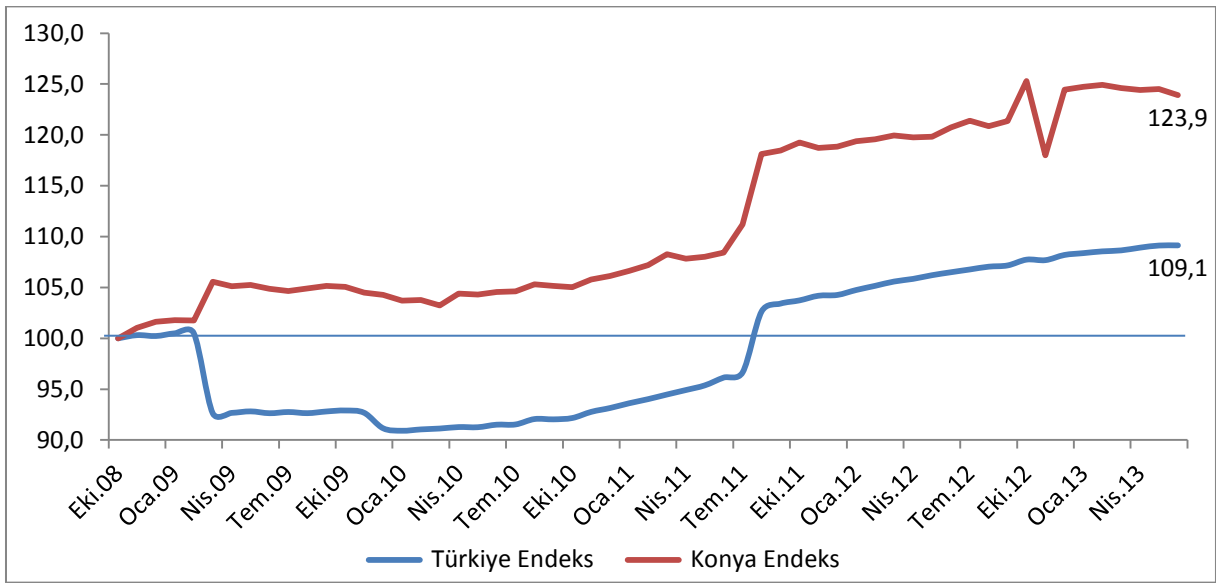
Kaynak: Sosyal Güvenlik Kurumu (SGK), KTO Hesaplamaları

Konya, kamu çalışanı sayısı en fazla olan iller arasında 5. sıradadır. Konya, 3 büyük şehrin yanı sıra Bursa'nın arkasında yer almaktadır. Konya'yı Adana, Antalya ve Mersin takip etmektedir.

Haziran 2012'den Haziran 2013'e kamu çalışanı sayısı değişiminde Konya, yüzde 2,6'lık artış ile 81 il arasında 36. sırada, kamu istihdamın en fazla olduğu ilk 15 il arasında ise Konya, 8. sırada gelmektedir.

Türkiye ve Konya'daki kamu çalışanı (4/c) sayısı Ekim 2008'de 100 kabul edildiğinde, söz konusu değer, Haziran 2013'te, Türkiye için 109,1 olurken Konya içinse 123,9 olmuştur.

Şekil 6. Kamu Çalışanı (4/c) Sayısı (Ekim 2008=100 olarak endekslenmiştir)
(Mevsimsellikten arındırılmış seriler)



Kaynak: Sosyal Güvenlik Kurumu (SGK), KTO Hesaplamaları

Konya'da Haziran ayında 942 kişi işsizlik sigortasına başvuru yaptı:

Konya'da Haziran 2013'te 942 kişi İŞKUR'a işsizlik sigortası ödeneği almak için başvuru yapmıştır. Geçen yıl aynı dönemde başvuru yapanların sayısı 596 iken geçen ay başvuru yapanların sayısı 791'dir. Haziran 2013'te Konya'da işsizlik sigortası ödeneği alan kişi sayısı 323'tür. Konya'da işsizlik sigortası alanlar Türkiye'de işsizlik sigortası ödeneği alanların yüzde 1,2'sini oluşturmaktadır. Konya, işsizlik sigortasına en fazla başvuru yapılan iller arasında 81 il içinde 10. sırada ve en fazla işsizlik sigortası ödeneği alınan iller arasında 17. sırada yer almaktadır.