

Konya Ticaret Odası (KTO) İstihdam İzleme Bülteni, Sosyal Güvenlik Kurumu (SGK), Türkiye İstatistik Kurumu (TÜİK) ve Türkiye İş Kurumu (İŞKUR) verilerinin bir araya getirilerek Konya'daki kayıtlı istihdama (4/a, 4/b, 4/c) ilişkin tespitler yapılmasını, ayrıca istihdam piyasasında Konya'nın Türkiye genelindeki yerinin tespit edilmesini hedeflemektedir.

Konya, Adana'yı geride bırakarak en fazla çalışan sayısına sahip 7. il oldu:

SGK verilerine göre Haziran 2012'de sigortalı ücretli (4/a) çalışanların sayısı Türkiye genelinde 12 milyon 87 bin olurken Konya'da ise 259 bin olmuştur. Haziran 2011'den Haziran 2012'ye sigortalı ücretli sayısı Türkiye'de 1 milyon 41 bin (yüzde 9,4) artarken Konya'da 26 bin (yüzde 11,3) artmıştır. Haziran 2009'dan Haziran 2012'ye Türkiye'deki sigortalı ücretli çalışan sayısı yüzde 35,5 artarken, Konya'da artış oranı yüzde 45,1 olmuştur.

Mevsimsellikten arındırılmış serilerde ise son 1 ayda sigortalı ücretli çalışan sayısındaki artış Konya'da yüzde 0,5 olurken ve Türkiye'de yüzde 0,7 olmuştur.

Tablo 1. Sigortalı Ücretli (4/a) Çalışan Sayısı (Haziran, 2009-2012; Mayıs-Haziran 2012)

	Konya (4/a)	Türkiye (4/a)
Haziran 2009	178.644	8.922.743
Haziran 2010	207.000	9.743.072
Haziran 2011	232.836	11.045.909
Haziran 2012	259.260	12.087.084
Haziran 12 - Haziran 11 (Fark)	26.424	1.041.175
Haziran 12 - Haziran 11 (Artış, %)	11,3	9,4
Haziran 11 - Haziran 10 (Artış, %)	12,5	13,4
Haziran 10 - Haziran 09 (Artış, %)	15,9	9,2
Haziran 12 - Haziran 09 (Artış, %)	45,1	35,5
Mayıs 2012*	238.131	11.612.537
Haziran 2012*	239.416	11.693.596
Haziran 12 - Mayıs 12 (Fark)*	1.285	81.059
Haziran 12 - Mayıs 12 (Artış, %)*	0,5	0,7

*Mevsimsellikten arındırılmış rakamlar

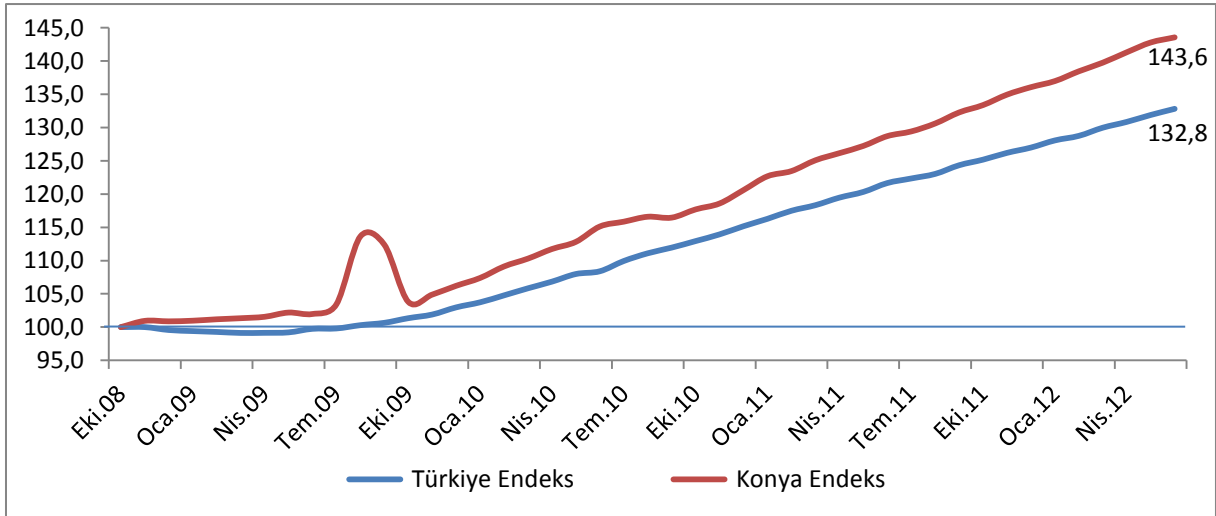
Kaynak: Sosyal Güvenlik Kurumu (SGK), KTO Hesaplamaları

Konya, Haziran ayı verilerine göre sigortalı ücretli çalışan sayısı en fazla olan iller arasında Adana'yı geçerek 7. sıraya yükselmiştir. Konya, 3 büyük şehrin yanı sıra Bursa, Antalya ve Kocaeli'nin arkasında yer almaktadır. Konya'yı Adana, Gaziantep ve Tekirdağ takip etmektedir. Son 1 yıldaki sigortalı ücretli artışına en fazla katkı sağlayan iller arasında ise Konya 9. sırada yer almıştır.

Haziran 2011'den Haziran 2012'ye sigortalı ücretli çalışan sayısı değişiminde Konya, yüzde 11,3'lük artış ile 81 il arasında 25. sırada, istihdamın en fazla olduğu ilk 15 il arasında ise Konya, Gaziantep'in ardından 2. sırada gelmektedir.

Türkiye ve Konya'daki sigortalı ücretli (4/a) çalışan sayısı Ekim 2008'de 100 kabul edildiğinde, söz konusu değer, Haziran 2012'de, Türkiye için 132,8 olurken Konya içinse 143,6 olmuştur. Ekim 2008'den bu yana Konya'daki sigortalı ücretli sayısındaki artış oranı Türkiye genelinin üzerinde olmuştur.

Şekil 1. Aylara Göre Sigortalı Ücretli (4/a) Çalışan Sayısı (Ekim 2008=100 olarak endekslenmiştir) (Mevsimsellikten arındırılmış seriler)



Kaynak: Sosyal Güvenlik Kurumu (SGK), KTO Hesaplamaları

Geçen aya göre Konya'da işyeri sayısı azaldı*:

Haziran 2012'de işyeri sayısı Türkiye genelinde yaklaşık 1 milyon 512 bini yaklaşırken Konya'da ise yaklaşık 37 bini geçmiştir. Haziran 2011'den Haziran 2012'ye işyeri sayısı Türkiye'de 114 bin (yüzde 8,2) artarken Konya'da 3 bin 190 (yüzde 9,4) artmıştır. Haziran 2009'dan Haziran 2012'ye Türkiye'deki işyeri sayısı yüzde 28,6 artarken Konya'da artış oranı ise yüzde 37,2 olmuştur.

Mevsimsellikten arındırılmış serilerde ise son 1 ayda Konya'da işyeri sayısı yüzde 0,3 azalırken, Türkiye genelinde ise yüzde 0,6 artmıştır.

Tablo 2. İşyeri Sayısı (4/a) (Haziran, 2009-2012; Mayıs-Haziran 2012)

	Konya (4/a)	Türkiye (4/a)
Haziran 2009	27.050	1.175.746
Haziran 2010	30.214	1.267.316
Haziran 2011	33.914	1.397.759
Haziran 2012	37.104	1.511.723
Haziran 12 - Haziran 11 (Fark)	3.190	113.964
Haziran 12 - Haziran 11 (Artış, %)	9,4	8,2
Haziran 11 - Haziran 10 (Artış, %)	12,2	10,3
Haziran 10 - Haziran 09 (Artış, %)	11,7	7,8
Haziran 12 - Haziran 09 (Artış, %)	37,2	28,6
Mayıs 2012*	36.465	1.486.584
Haziran 2012*	36.360	1.495.778
Haziran 12 - Mayıs 12 (Fark)*	-106	9.194
Haziran 12 - Mayıs 12 (Artış, %)*	-0,3	0,6

*Mevsimsellikten arındırılmış rakamlar

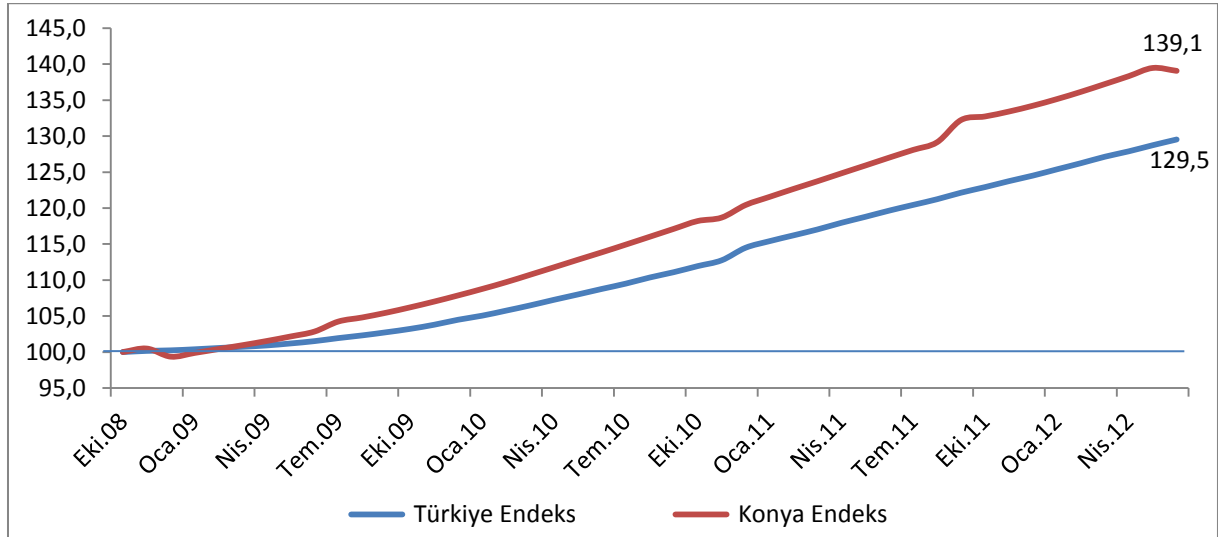
Kaynak: Sosyal Güvenlik Kurumu (SGK), KTO Hesaplamaları

Konya, işyeri sayısı en fazla olan iller arasında İstanbul, Ankara, İzmir, Bursa ve Antalya'nın ardından 6. sırada yer almıştır. Konya, son 1 yıldaki işyeri sayısı artışına katkıda bulunan iller arasında, üstteki illerin yanı sıra Adana'nın gerisinde kalarak 7. sırada yer almıştır.

Haziran 2011'den Haziran 2012'ye işyeri sayısı değişiminde Konya, yüzde 9,4'lük artış ile 81 il arasında 18. sırada, işyeri sayısının en fazla olduğu ilk 15 il arasında ise Gaziantep, Adana, Antalya ve Mersin'den sonra 5. sırada gelmektedir. Konya'yı, Bursa, İstanbul ve Aydın takip etmektedir.

İşyeri sayısı Ekim 2008'de 100 kabul edildiğinde, söz konusu değer Haziran 2012'de 139,1 olmuştur. Aynı dönemde Türkiye genelindeki işyeri sayısı 100'den 129,5'e yükselmiştir.

Şekil 2. Aylara İşyeri Sayıları (4/a) (Ekim 2008=100 olarak endekslenmiştir)
(Mevsimsellikten arındırılmış seriler)



Kaynak: Sosyal Güvenlik Kurumu (SGK), KTO Hesaplamaları

Konya, Eskişehir'i geride bırakarak en fazla kadın çalışana sahip 13. il oldu:

SGK verilerine göre Haziran 2012'de sigortalı ücretli (4/a) kadın çalışan sayısı Türkiye genelinde 2 milyon 932 bin olurken Konya'da ise 41 bine yaklaşmıştır. Haziran 2011'den Haziran 2012'ye sigortalı ücretli kadın çalışan sayısı Türkiye'de 252 bin (yüzde 9,4) artarken Konya'da 3 bin kişi (yüzde 8,1) artmıştır. Haziran ayında Konya'da artış oranı Türkiye'nin gerisinde kalmıştır. Haziran 2009'dan Haziran 2012'ye Türkiye'deki sigortalı ücretli kadın çalışan sayısı yüzde 40,1 artarken Konya'da artış oranı ise yüzde 63,3 olmuştur.

Haziran 2009'da Konya'daki kadın istihdamının Konya'nın toplam istihdamına oranı yüzde 14 iken, Haziran 2012'de yüzde 15,7 olmuştur. Türkiye genelinde kadın istihdamının toplam istihdama oranı ise yüzde 24,3 olmuştur. Konya, kadın istihdam oranında Türkiye geneline göre kötü durumdadır. En fazla kadın istihdam edilen iller arasında Konya, Eskişehir'i geride bırakarak 13. sıraya yükselirken, illerdeki kadın istihdamının ildeki toplam istihdama oranına göre sıralama yapıldığında Konya 81 il arasında 54. sırada yer almaktadır.

Mevsimsellikten arındırılmış serilerde ise son 1 ayda Konya'da sigortalı ücretli kadın çalışan sayısı yüzde 1,7 artarken Türkiye genelinde de yüzde 1 artmıştır.

Tablo 3. Sigortalı Ücretli (4/a) Kadın Çalışan Sayısı (Haziran, 2009-2012; Mayıs-Haziran 2012)

	Konya (4/a)	Türkiye (4/a)	Konya'daki Kadın İstihdamının Konya'daki Toplam İstihdama Oranı (%)
Haziran 2009	24.932	2.092.841	14,0
Haziran 2010	32.168	2.348.967	15,5
Haziran 2011	37.655	2.680.038	16,2
Haziran 2012	40.718	2.931.690	15,7
Haziran 12 - Haziran 11 (Fark)	3.063	251.652	
Haziran 12 - Haziran 11 (Artış, %)	8,1	9,4	
Haziran 11 - Haziran 10 (Artış, %)	17,1	14,1	
Haziran 10 - Haziran 09 (Artış, %)	29,0	12,2	
Haziran 12 - Haziran 09 (Artış, %)	63,3	40,1	
Mayıs 2012*	36.379	2.816.581	15,3
Haziran 2012*	37.008	2.845.242	15,5
Haziran 12 - Mayıs 12 (Fark)*	629	28.661	
Haziran 12 - Mayıs 12 (Artış, %)*	1,7	1,0	

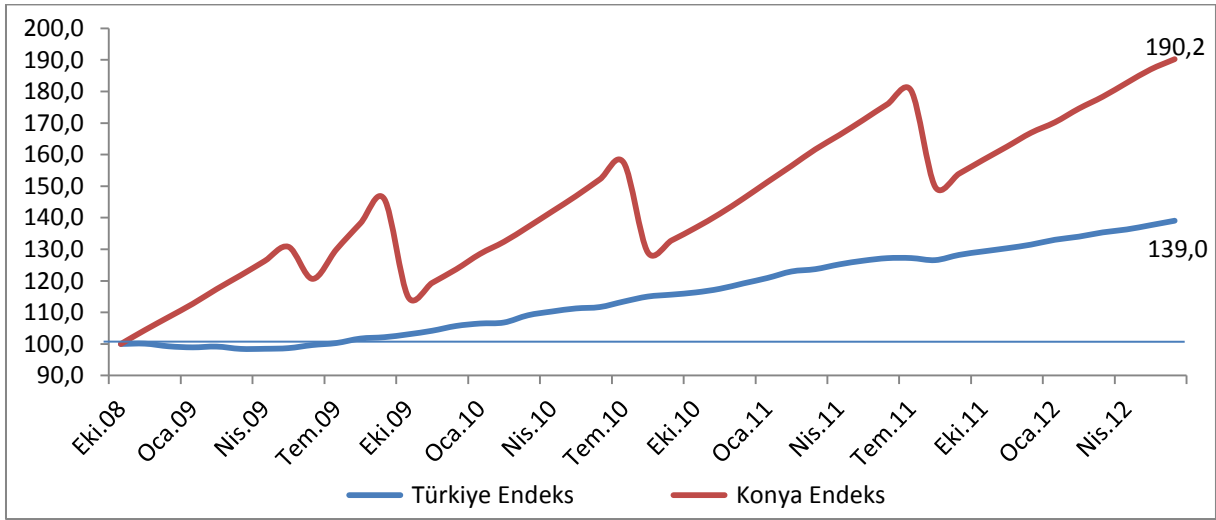
*Mevsimsellikten arındırılmış rakamlar

Kaynak: Sosyal Güvenlik Kurumu (SGK), KTO Hesaplamaları

Haziran 2011'den Haziran 2012'ye sigortalı ücretli (4/a) kadın çalışan sayısı değişiminde Konya, yüzde 8,1'lik artış ile 81 il arasında 40. sırada, kadınların en çok istihdam edildiği ilk 15 il arasında ise 14. sıradadır.

Ekim 2008'de 100 olan sigortalı ücretli (4/a) kadın çalışan sayısı endeks değeri Haziran 2012'de Konya'da 190,2'ye yükselirken Türkiye geneli endeks 139 değerini almıştır.

Şekil 3. Aylara Göre Sigortalı Ücretli (4/a) Kadın Çalışan Sayısı (Ekim 2008=100 olarak endekslenmiştir) (Mevsimsellikten arındırılmış seriler)



Kaynak: Sosyal Güvenlik Kurumu (SGK), KTO Hesaplamaları

Konya'da esnaf sayısı geçen yıla göre yüzde 2,4 arttı:

SGK verilerine göre Haziran 2012'de kendi hesabına çalışan kayıtlı esnaf (4/b) sayısı Türkiye genelinde 1 milyon 936 bin olurken Konya'da ise 56 bin olmuştur. Haziran 2011'den Haziran 2012'ye kayıtlı esnaf sayısı Türkiye'de yaklaşık 46 bin kadar (yüzde 2,4) artarken Konya'da bin 290 (yüzde 2,4) artmıştır. Haziran 2009'dan Haziran 2012'ye Türkiye'deki kayıtlı esnaf sayısı yüzde 2,2, Konya'da ise yüzde 2,3 artmıştır.

Mevsimsellikten arındırılmış serilerde ise son 1 ayda kayıtlı esnaf sayısı Konya'da yüzde 0,9, Türkiye genelindeki ise yüzde 0,2 artmıştır.

Tablo 4. Kayıtlı Esnaf (Kendi Hesabına Çalışan) (4/b) Sayısı (Haziran, 2009-2012; Mayıs-Haziran 2012)

	Konya (4/b) Esnaf	Türkiye (4/b) Esnaf
Haziran 2009	54.802	1.894.680
Haziran 2010	56.836	1.849.129
Haziran 2011	54.776	1.889.624
Haziran 2012	56.066	1.935.759
Haziran 12 - Haziran 11 (Fark)		
	1.290	46.135
Haziran 12 - Haziran 11 (Artış, %)		
	2,4	2,4
Haziran 11 - Haziran 10 (Artış, %)		
	-3,6	2,2
Haziran 10 - Haziran 09 (Artış, %)		
	3,7	-2,4
Haziran 12 - Haziran 09 (Artış, %)		
	2,3	2,2
Mayıs 2012*		
	54.677	1.920.137
Haziran 2012*		
	55.161	1.924.726
Haziran 12 - Mayıs 12 (Fark)*		
	484	4.589
Haziran 12 - Mayıs 12 (Artış, %)*		
	0,9	0,2

*Mevsimsellikten arındırılmış rakamlar

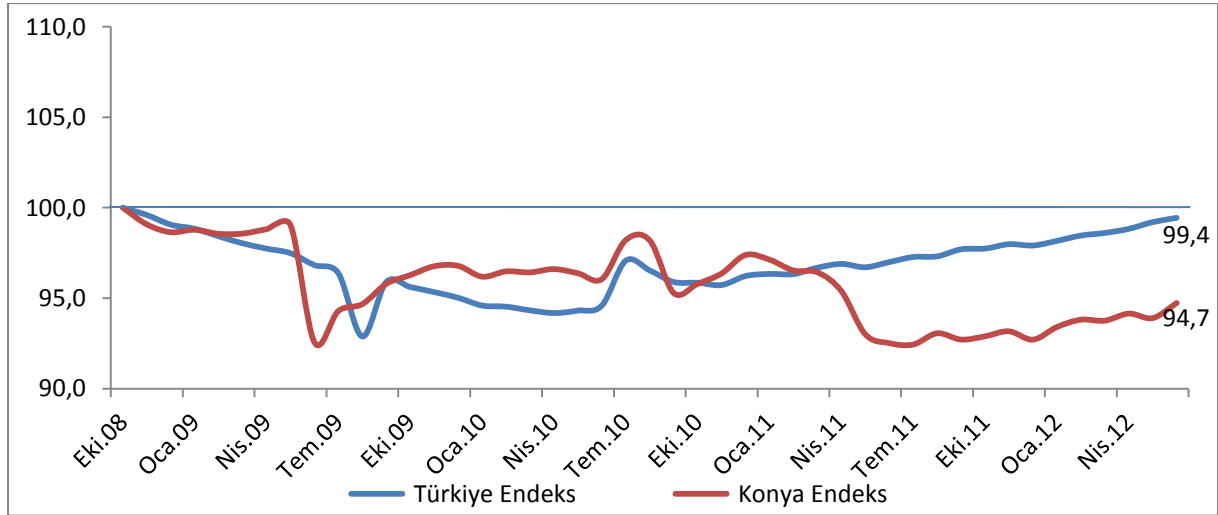
Kaynak: Sosyal Güvenlik Kurumu (SGK), KTO Hesaplamaları

Konya, kendi hesabına çalışan kayıtlı esnaf sayısı en fazla olan iller arasında 6. sıradadır. Konya, 3 büyük şehrin yanı sıra Antalya ve Bursa'nın arkasında yer almaktadır. Konya'yı Mersin, Adana ve Gaziantep takip etmektedir.

Haziran 2011'den Haziran 2012'ye kendi hesabına çalışan kayıtlı esnaf sayısı değişiminde Konya, yüzde 2,4'lük artış ile 81 il arasında 23. sırada, esnaf sayısının en fazla olduğu ilk 15 il arasında ise Konya, 6. sırada gelmektedir.

Türkiye ve Konya'daki kendi hesabına çalışan kayıtlı esnaf sayısı Ekim 2008'de 100 kabul edildiğinde, söz konusu değer, Haziran 2012'de, Türkiye için 99,4 olurken Konya içinse 94,7 olmuştur. Konya'nın endeks değeri Şubat 2011'den bu yana Türkiye endeks değerinin altındadır.

Şekil 4. Aylara Göre Kayıtlı Esnaf (Kendi Hesabına Çalışan) (4/b) Sayısı (Ekim 2008=100 olarak endekslenmiştir) (Mevsimsellikten arındırılmış seriler)



Kaynak: Sosyal Güvenlik Kurumu (SGK), KTO Hesaplamaları

Konya'da kayıtlı çiftçi sayısı azalmaya devam ediyor:

SGK verilerine göre Haziran 2012'de tarım kapsamında çalışan kayıtlı çiftçi (4/b) sayısı Türkiye genelinde 1 milyon 104 bini geçerken Konya'da ise yaklaşık 60 bin olmuştur. Haziran 2011'den Haziran 2012'ye kayıtlı çiftçi sayısı Türkiye'de yaklaşık 95 bin kadar (yüzde 7,9) azalırken Konya'da 3 bin 118 (yüzde 5) azalmıştır. Haziran 2009'dan Haziran 2012'ye Türkiye'de kayıtlı çiftçi sayısı yüzde 4,7 azalırken Konya'da ise yüzde 2,5 oranında artmıştır.

Mevsimsellikten arındırılmış serilerde ise son 1 ayda kayıtlı çiftçi sayısı Türkiye'de yüzde 0,5, Konya'da yüzde 0,3 azalmıştır.

Tablo 5. Kayıtlı Çiftçi (Tarım) (4/b) Sayısı (Haziran, 2009-2012; Mayıs-Haziran 2012)

	Konya (4/b) Tarım	Türkiye (4/b) Tarım
Haziran 2009	58.198	1.158.562
Haziran 2010	54.722	1.054.916
Haziran 2011	62.746	1.199.684
Haziran 2012	59.628	1.104.403
Haziran 12 - Haziran 11 (Fark)	-3.118	-95.281
Haziran 12 - Haziran 11 (Artış, %)	-5,0	-7,9
Haziran 11 - Haziran 10 (Artış, %)	14,7	13,7
Haziran 10 - Haziran 09 (Artış, %)	-6,0	-8,9
Haziran 12 - Haziran 09 (Artış, %)	2,5	-4,7
Mayıs 2012*	59.217	1.103.867
Haziran 2012*	59.046	1.098.542
Haziran 12 - Mayıs 12 (Fark)*	-170	-5.325
Haziran 12 - Mayıs 12 (Artış, %)*	-0,3	-0,5

*Mevsimsellikten arındırılmış rakamlar

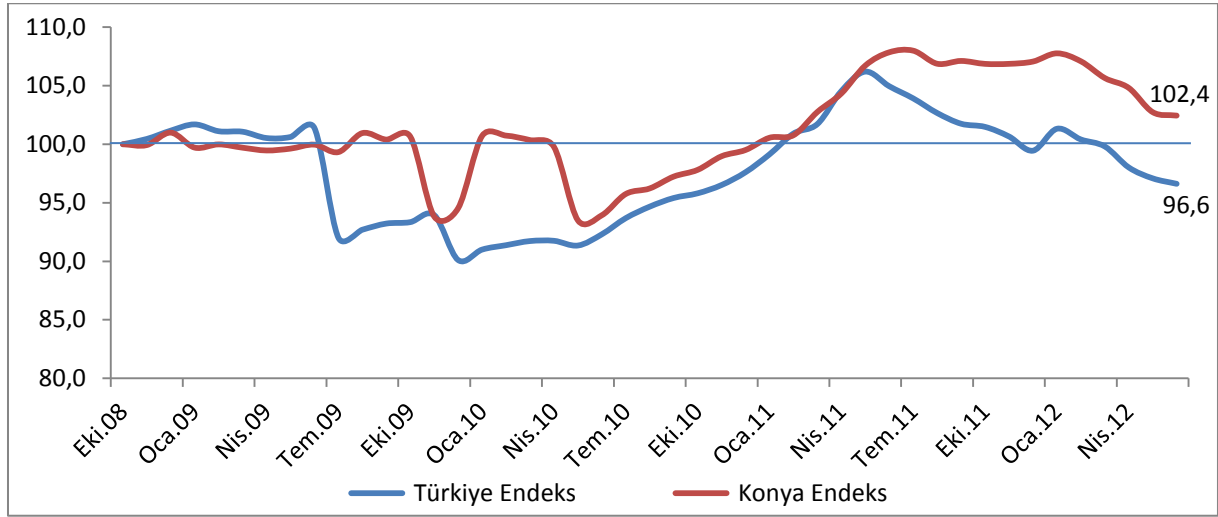
Kaynak: Sosyal Güvenlik Kurumu (SGK), KTO Hesaplamaları

Konya, kayıtlı çiftçi sayısı en fazla olan iller arasında yaklaşık 60 bin çiftçi ile 1. sıradadır. Konya'yı Antalya, Manisa ve Mersin takip etmektedir. Konya'da kayıtlı çiftçiler Haziran 2012 verilerine göre Türkiye genelindeki kayıtlı çiftçilerin yüzde 5,4'ünü oluşturmaktadır.

Haziran 2011'den Haziran 2012'ye kayıtlı çiftçi sayısı değişiminde Konya, yüzde 5'lik azalış ile 81 il arasında 27. sırada, çiftçi sayısının en fazla olduğu ilk 15 il arasında ise Konya, 6. sırada gelmektedir.

Türkiye ve Konya'daki kayıtlı çiftçi sayısı Ekim 2008'de 100 kabul edildiğinde, söz konusu değer, Haziran 2012'de, Türkiye için 96,6 olurken Konya için 102,4 olmuştur.

Şekil 5. Aylara Göre Kayıtlı Çiftçi (Tarım) (4/b) Sayısı (Ekim 2008=100 olarak endekslenmiştir) (Mevsimsellikten arındırılmış seriler)



Kaynak: Sosyal Güvenlik Kurumu (SGK), KTO Hesaplamaları

Konya'da kamu çalışanı sayısı 65 bine ulaştı:

SGK verilerine göre Haziran 2012'de kamu çalışanlarının (4/c) sayısı Türkiye genelinde 2 milyon 611 bin olurken Konya'da ise 65 bin olmuştur. Haziran 2011'den Haziran 2012'ye kamu çalışanı sayısı Türkiye'de 240 bin kadar (yüzde 10,1) artarken Konya'da 6 bin 619 (yüzde 11,3) artmıştır. Haziran 2009'dan Haziran 2012'ye Türkiye'de kamu çalışanı sayısı yüzde 14,9 artarken Konya'da artış oranı ise yüzde 15,1 olmuştur.

Mevsimsellikten arındırılmış serilerde ise son 1 ayda kamu çalışanı sayısı Türkiye genelinde değişmezken Konya'da yüzde 0,6 artmıştır.

Tablo 6. Kamu Çalışanı (4/c) Sayısı (Haziran, 2009-2012; Mayıs-Haziran 2012)

	Konya (4/c)	Türkiye (4/c)
Haziran 2009	56.455	2.271.485
Haziran 2010	56.291	2.250.200
Haziran 2011	58.376	2.370.549
Haziran 2012	64.995	2.610.813
Haziran 12 - Haziran 11 (Fark)	6.619	240.264
Haziran 12 - Haziran 11 (Artış, %)	11,3	10,1
Haziran 11 - Haziran 10 (Artış, %)	3,7	5,3
Haziran 10 - Haziran 09 (Artış, %)	-0,3	-0,9
Haziran 12 - Haziran 09 (Artış, %)	15,1	14,9
Mayıs 2012*	64.448	2.598.600
Haziran 2012*	64.822	2.599.005
Haziran 12 - Mayıs 12 (Fark)*	374	405
Haziran 12 - Mayıs 12 (Artış, %)*	0,6	0,0

*Mevsimsellikten arındırılmış rakamlar

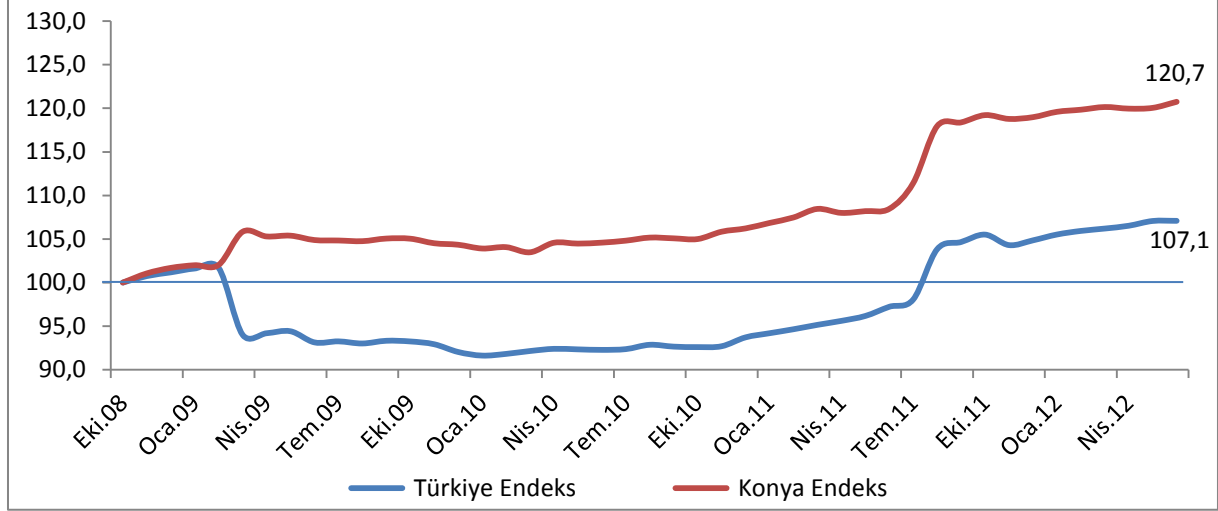
Kaynak: Sosyal Güvenlik Kurumu (SGK), KTO Hesaplamaları

Konya, kamu çalışanı sayısı en fazla olan iller arasında 5. sıradadır. Konya, 3 büyük şehrin yanı sıra Bursa'nın arkasında yer almaktadır. Konya'yı Adana, Antalya ve Diyarbakır takip etmektedir. Son 1 yıldaki kamu çalışanı artışına en fazla katkı sağlayan iller arasında ise Konya, üstteki illerin yanı sıra Şanlıurfa'nın da gerisinde kalarak 6. sırada yer almıştır.

Haziran 2011'den Haziran 2012'ye kamu çalışanı sayısı değişiminde Konya, yüzde 11,3'lük artış ile 81 il arasında 30. sırada, istihdamın en fazla olduğu ilk 15 il arasında ise Konya, 6. sırada gelmektedir.

Türkiye ve Konya'daki kamu çalışanı (4/c) sayısı Ekim 2008'de 100 kabul edildiğinde, söz konusu değer, Haziran 2012'de, Türkiye için 107,1 olurken Konya içinse 120,7 olmuştur.

Şekil 6. Kamu Çalışanı (4/c) Sayısı (Ekim 2008=100 olarak endekslenmiştir)
(Mevsimsellikten arındırılmış seriler)



Kaynak: Sosyal Güvenlik Kurumu (SGK), KTO Hesaplamaları

Konya işsizlik sigortasına en fazla başvuru yapılan iller arasında 13. sırada:

Konya'da Haziran 2012'de 596 kişi İŞKUR'a işsizlik sigortası ödeneği almak için başvuru yapmıştır. Geçen yıl aynı dönemde başvuru yapanların sayısı 461 iken geçen ay başvuru yapanların sayısı 431'dir. Haziran 2012'de Konya'da işsizlik sigortası ödeneği alan kişi sayısı 403'tür. Konya'da işsizlik sigortası alanlar Türkiye'de işsizlik sigortası ödeneği alanların yüzde 1,5'ini oluşturmaktadır. Konya, işsizlik sigortasına en fazla başvuru yapılan iller ve en fazla işsizlik sigortası ödeneği alınan iller arasında 81 il içinde 13. sırada yer almaktadır.