

4 yılda Konya’da kayıtlı istihdam yüzde 40 arttı:

SGK verilerine göre Mayıs 2013’te sigortalı ücretli (4/a) çalışanların sayısı Türkiye genelinde 12 milyon 354 bin olurken Konya’da ise 262 bin olmuştur. Mayıs 2012’den Mayıs 2013’e sigortalı ücretli sayısı Türkiye’de yaklaşık 533 bin (yüzde 4,5) artarken Konya’da 21 bin (yüzde 8,6) artmıştır. Son 4 yıllık dönem değerlendirildiğinde ise Konya’daki sigortalı çalışan sayısı artış oranı (yüzde 39,8), Türkiye genelindeki sigortalı çalışan sayısı artış oranının (yüzde 28,6) 11 puan üzerinde gözlemlenmiştir.

Mevsimsellikten arındırılmış serilerde ise son 1 ayda Türkiye’de artış oranı yüzde 0,1 olurken, Konya’da artış oranı yüzde 0,7 düzeyinde olmuştur.

Tablo 1. Sigortalı Ücretli (4/a) Çalışan Sayısı (Mayıs, 2010-2013; Nisan-Mayıs, 2013)

	Konya (4/a)	Türkiye (4/a)
Mayıs 2010	187.331	9.604.589
Mayıs 2011	213.533	10.771.209
Mayıs 2012	241.269	11.820.778
Mayıs 2013	261.960	12.354.071
Mayıs 13 - Mayıs 12 (Fark)	20.691	533.293
Mayıs 13 - Mayıs 12 (Artış, %)	8,6	4,5
Mayıs 12 - Mayıs 11 (Artış, %)	13,0	9,7
Mayıs 11 - Mayıs 10 (Artış, %)	14,0	12,1
Mayıs 13 - Mayıs 10 (Artış, %)	39,8	28,6
Nisan 2013*	257.883	12.250.554
Mayıs 2013*	259.616	12.256.764
Mayıs 13 - Nisan 13 (Fark)*	1.733	6.210
Mayıs 13 - Nisan 13 (Artış, %)*	0,7	0,1

*Mevsimsellikten arındırılmış rakamlar

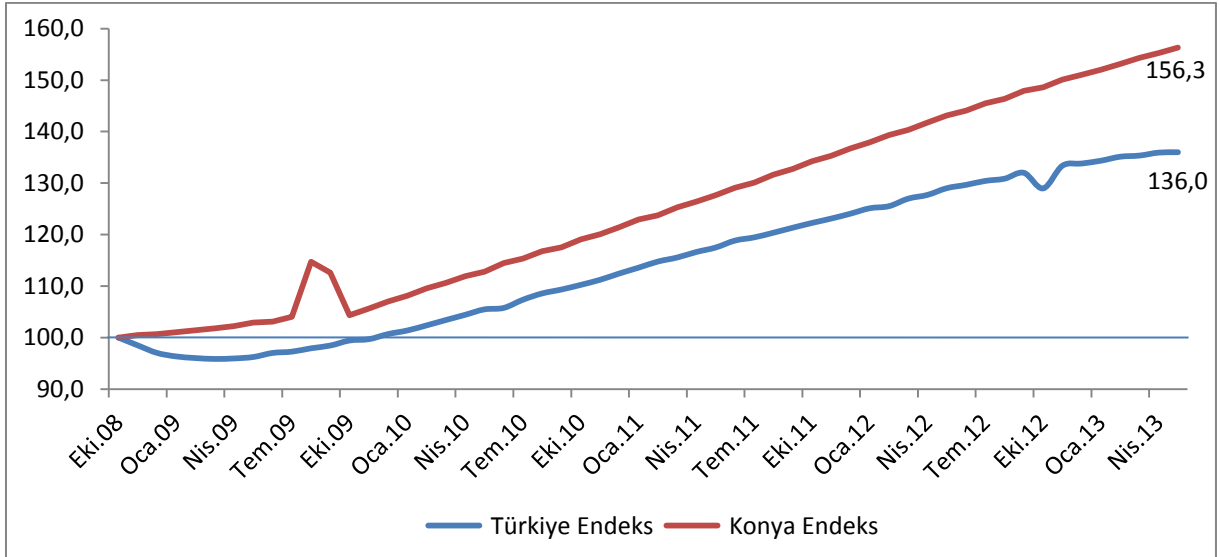
Kaynak: Sosyal Güvenlik Kurumu (SGK), KTO Hesaplamaları

Konya, Mayıs ayı verilerine göre sigortalı ücretli çalışan sayısı en fazla artan olan 8. ildir. Konya, 3 büyük şehrin yanı sıra Bursa, Antalya, Kocaeli ve Adana’nın arkasında yer almaktadır. Konya’yı Gaziantep, Tekirdağ ve Manisa takip etmektedir. Son 1 yıldaki sigortalı ücretli artışına en fazla katkı sağlayan iller arasında Konya 7. sırada yer almıştır.

Mayıs 2012'den Mayıs 2013'e sigortalı ücretli çalışan sayısı değişiminde Konya, yüzde 8,6'lık artış oranı ile 81 il arasında 10. sırada, istihdamın en fazla olduğu ilk 15 il arasında ise Konya, Gaziantep ve Antalya'nın ardından 3. sırada gelmektedir.

Türkiye ve Konya'daki sigortalı ücretli (4/a) çalışan sayısı Ekim 2008'de 100 kabul edildiğinde, söz konusu değer, Mayıs 2013'te, Türkiye için 136 olurken Konya içinse 156,3 olmuştur. Ekim 2008'den bu yana Konya'daki sigortalı ücretli sayısındaki artış oranı Türkiye genelinin üzerinde olmuştur.

Şekil 1. Aylara Göre Sigortalı Ücretli (4/a) Çalışan Sayısı (Ekim 2008=100 olarak endekslenmiştir) (Mevsimsellikten arındırılmış seriler)



Kaynak: Sosyal Güvenlik Kurumu (SGK), KTO Hesaplamaları

4 yılda Konya’da kayıtlı işyeri sayısı yüzde 30 arttı:

Mayıs 2013’te işyeri sayısı Türkiye genelinde yaklaşık 1 milyon 580 bin olurken Konya’da ise 39 bin olmuştur. Mayıs 2012’den Mayıs 2013’e işyeri sayısı Türkiye’de 79 bin (yüzde 5,3) artarken Konya’da 2 binlik (yüzde 5,5) bir artış yaşanmıştır. Mayıs 2010’dan Mayıs 2013’e Türkiye’deki işyeri sayısı yüzde 26 artarken Konya’da artış oranı ise yüzde 30,6 olmuştur.

Mevsimsellikten arındırılmış serilerde ise son 1 ayda işyeri sayısındaki artış Konya’da ve Türkiye’de eşit oranlarda (yüzde 0,4) gözlenmiştir.

Tablo 2. İşyeri Sayısı (4/a) (Mayıs, 2010-2013; Mayıs-Nisan, 2013)

	Konya (4/a)	Türkiye (4/a)
Mayıs 2010	29.865	1.254.188
Mayıs 2011	33.412	1.384.602
Mayıs 2012	36.966	1.501.003
Mayıs 2013	39.012	1.580.178
Mayıs 13 - Mayıs 12 (Fark)		
	2.046	79.175
Mayıs 13 - Mayıs 12 (Artış, %)		
	5,5	5,3
Mayıs 12 - Mayıs 11 (Artış, %)		
	10,6	8,4
Mayıs 11 - Mayıs 10 (Artış, %)		
	11,9	10,4
Mayıs 13 - Mayıs 10 (Artış, %)		
	30,6	26,0
Nisan 2013*		
	38.385	1.562.403
Mayıs 2013*		
	38.541	1.568.350
Mayıs 13 - Nisan 13 (Fark)*		
	156	5.947
Mayıs 13 - Nisan 13 (Artış, %)*		
	0,4	0,4

*Mevsimsellikten arındırılmış rakamlar

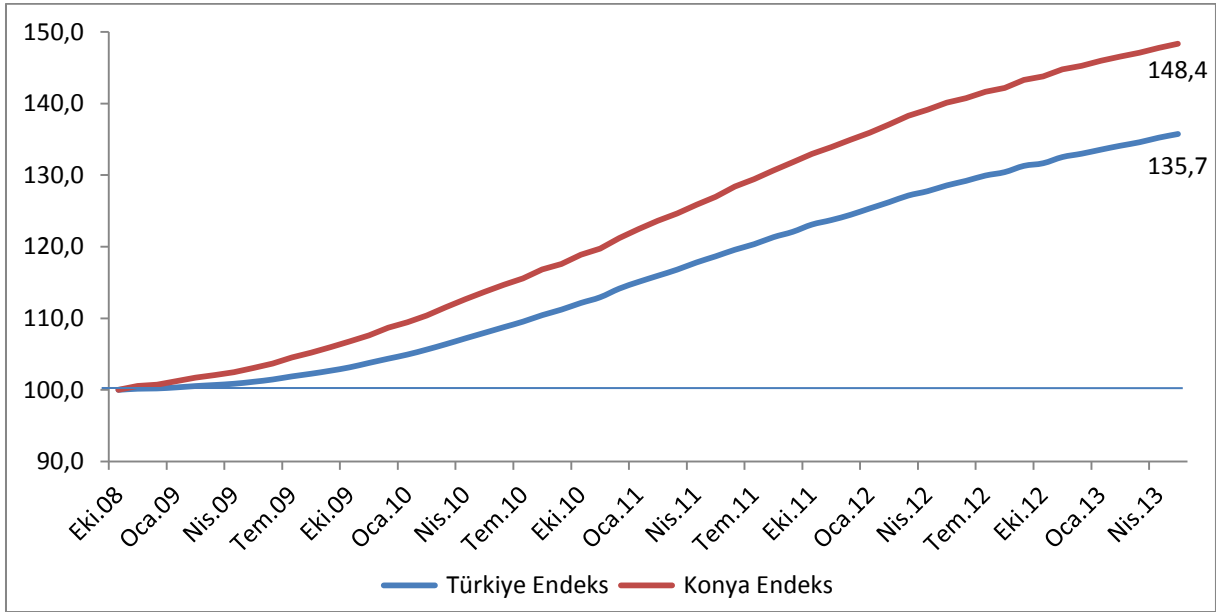
Kaynak: Sosyal Güvenlik Kurumu (SGK), KTO Hesaplamaları

Konya, işyeri sayısı en fazla olan iller arasında İstanbul, Ankara, İzmir, Bursa ve Antalya’nın ardından 6. sırada yer almıştır. Konya’yı, Kocaeli, Adana ve Muğla takip etmektedir. Konya, son 1 yıldaki işyeri sayısı artışına katkıda bulunan iller arasında da Konya 8. sırada yer almıştır.

Mayıs 2012'den Mayıs 2013'e işyeri sayısı değişiminde Konya, yüzde 5,5'lik artış ile 81 il arasında 36. sırada, işyeri sayısının en fazla olduğu ilk 15 il arasında ise 6. sırada gelmektedir.

İşyeri sayısı Ekim 2008'de 100 kabul edildiğinde, söz konusu değer Mayıs 2013'te 148,4 olmuştur. Aynı dönemde Türkiye genelindeki işyeri sayısı 100'den 135,7'ye yükselmiştir.

Şekil 2. Aylara İşyeri Sayıları (4/a) (Ekim 2008=100 olarak endekslenmiştir)
(Mevsimsellikten arındırılmış seriler)



Kaynak: Sosyal Güvenlik Kurumu (SGK), KTO Hesaplamaları

Konya, kadın istihdam artışında bu ay da Türkiye'nin lideri:

SGK verilerine göre Mayıs 2013'te sigortalı ücretli (4/a) kadın çalışan sayısı Türkiye genelinde yaklaşık 3 milyon 117 bin olurken Konya'da ise yaklaşık 42 bin olmuştur. Mayıs 2012'den Mayıs 2013'e sigortalı ücretli kadın çalışan sayısı Türkiye'de 262 bin (yüzde 9,2) artarken Konya'da 6,6 bin kişi (yüzde 18,5) artmış, özetle Konya sigortalı kadın çalışan sayısı artış oranında Türkiye'nin 9 puan üzerinde değer almıştır. Konya'nın yükselen kadın istihdamına rağmen Konya hala kadın istihdamında Türkiye'nin gerisindedir. Toplam istihdam içerisinde kadın istihdamının payı Türkiye genelinde yaklaşık yüzde 25,2 oranlarında seyrederken, Konya'da bu oran Mayıs 2013'te ancak yüzde 16 düzeyine çıkmıştır.

Mevsimsellikten arındırılmış serilerde ise son 1 ayda Konya'da sigortalı ücretli kadın çalışan sayısı yüzde 1,7 artarken Türkiye'de yüzde 0,2 artmıştır.

Tablo 3. Sigortalı Ücretli (4/a) Kadın Çalışan Sayısı (Mayıs, 2010-2013; Mayıs-Nisan, 2013)

	Konya (4/a)	Türkiye (4/a)	Konya'daki Kadın İstihdamının Konya'daki Toplam İstihdama Oranı (%)
Mayıs 2010	25.697	2.301.493	13,7
Mayıs 2011	31.372	2.620.233	14,7
Mayıs 2012	35.318	2.854.478	14,6
Mayıs 2013	41.854	3.116.650	16,0
Mayıs 13 - Mayıs 12 (Fark)	6.536	262.172	
Mayıs 13 - Mayıs 12 (Artış, %)	18,5	9,2	
Mayıs 12 - Mayıs 11 (Artış, %)	12,6	8,9	
Mayıs 11 - Mayıs 10 (Artış, %)	22,1	13,8	
Mayıs 13 - Mayıs 10 (Artış, %)	62,9	35,4	
Nisan 2013*	41.224	3.072.265	16,0
Mayıs 2013*	41.939	3.079.638	16,2
Mayıs 13 - Nisan 13 (Fark)*	715	7.373	
Mayıs 13 - Nisan 13 (Artış, %)*	1,7	0,2	

*Mevsimsellikten arındırılmış rakamlar

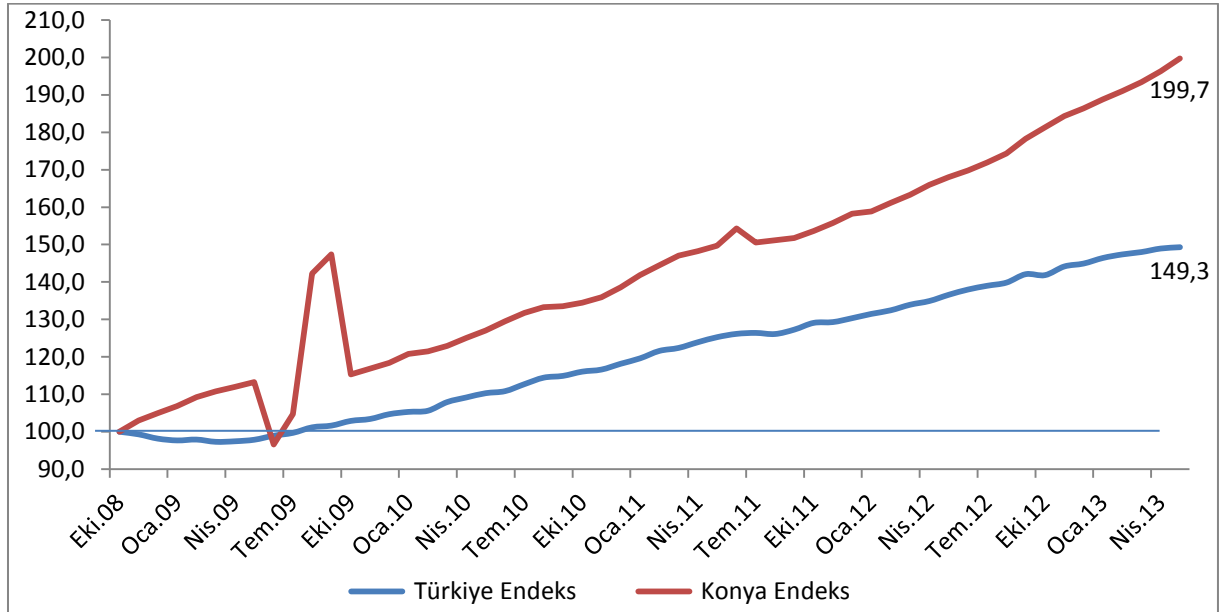
Kaynak: Sosyal Güvenlik Kurumu (SGK), KTO Hesaplamaları

Konya, Mayıs ayı verilerine göre sigortalı ücretli kadın çalışan sayısı en fazla olan iller arasında 13. sıradadır. Konya'yı Eskişehir, Aydın ve Samsun takip etmektedir. Son 1 yıldaki sigortalı ücretli kadın çalışan sayısı artışına en fazla katkı sağlayan iller arasında Konya 7. sırada yer almıştır.

Mayıs 2012'den Mayıs 2013'e sigortalı ücretli çalışan kadın çalışan sayısı değişiminde Konya, yüzde 18,5'lik artış oranı ile 81 il arasında 16. sırada, istihdamın en fazla olduğu ilk 15 il arasında ise Konya, ilk sırada gelmektedir.

Türkiye ve Konya'daki sigortalı ücretli (4/a) kadın çalışan sayısı Ekim 2008'de 100 kabul edildiğinde, söz konusu değer, Mayıs 2013'te, Türkiye için 149,3 olurken Konya içinse 199,7 olmuştur. Ekim 2008'den bu yana Konya'daki sigortalı ücretli kadın çalışan sayısındaki artış oranı Türkiye genelinin üzerinde olmuştur.

Şekil 3. Aylara Göre Sigortalı Ücretli (4/a) Kadın Çalışan Sayısı (Ekim 2008=100 olarak endekslenmiştir) (Mevsimsellikten arındırılmış seriler)



Kaynak: Sosyal Güvenlik Kurumu (SGK), KTO Hesaplamaları

Konya'da esnaf sayısı Türkiye genelinden daha hızlı artıyor:

SGK verilerine göre Mayıs 2013'te kendi hesabına çalışan kayıtlı esnaf (4/b) sayısı Türkiye genelinde 1 milyon 959 bin olurken Konya'da ise 57 bin olmuştur. Mayıs 2012'den Mayıs 2013'e kayıtlı esnaf sayısı Türkiye'de 27 bin (yüzde 1,4) artarken Konya'da 1,7 bin (yüzde 3,1) artmıştır. Mayıs 2010'dan Mayıs 2013'e Türkiye'deki kayıtlı esnaf sayısı yüzde 5,8 artarken, Konya'da ise yüzde 0,5 artmıştır.

Mevsimsellikten arındırılmış serilerde ise son 1 ayda kayıtlı esnaf sayısı Konya'da yüzde 0,6 Türkiye genelinde ise yüzde 0,5 artmıştır.

Tablo 4. Kayıtlı Esnaf (Kendi Hesabına Çalışan) (4/b) Sayısı (Mayıs, 2010-2013; Mayıs-Nisan, 2013)

	Konya (4/b) Esnaf	Türkiye (4/a) Esnaf
Mayıs 2010	56.655	1.850.444
Mayıs 2011	54.690	1.885.040
Mayıs 2012	55.212	1.931.182
Mayıs 2013	56.926	1.958.586
Mayıs 13 - Mayıs 12 (Fark)	1.714	27.404
Mayıs 13 - Mayıs 12 (Artış, %)	3,1	1,4
Mayıs 12 - Mayıs 11 (Artış, %)	1,0	2,4
Mayıs 11 - Mayıs 10 (Artış, %)	-3,5	1,9
Mayıs 13 - Mayıs 10 (Artış, %)	0,5	5,8
Nisan 2013*	56.666	1.939.321
Mayıs 2013*	57.012	1.948.176
Mayıs 13 - Nisan 13 (Fark)*	346	8.855
Mayıs 13 - Nisan 13 (Artış, %)*	0,6	0,5

*Mevsimsellikten arındırılmış rakamlar

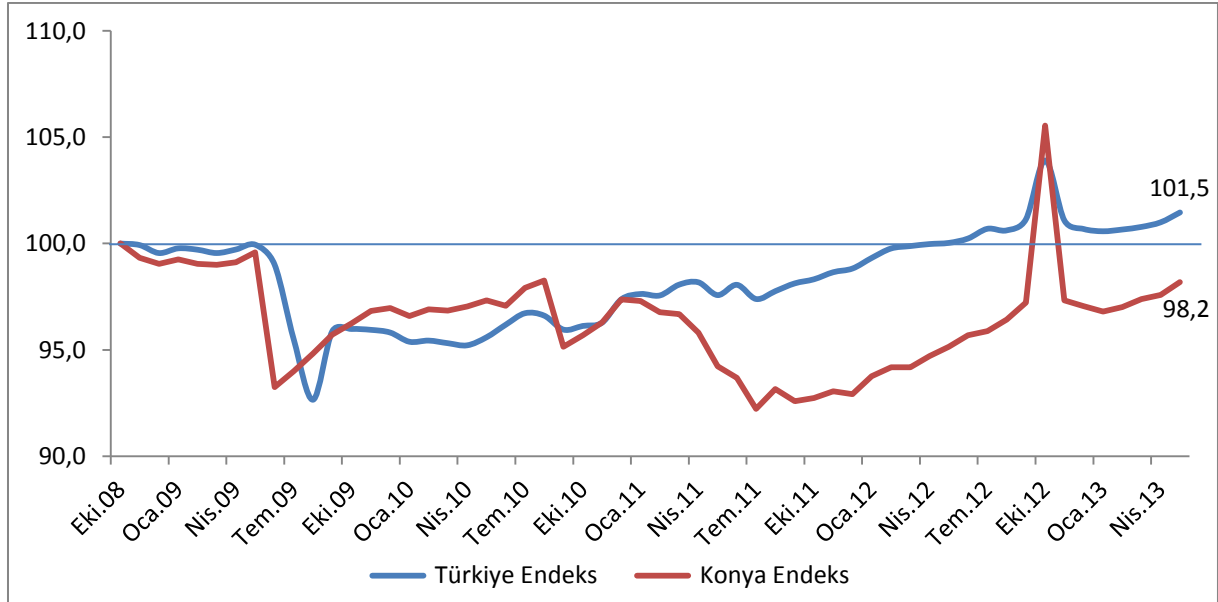
Kaynak: Sosyal Güvenlik Kurumu (SGK), KTO Hesaplamaları

Konya, kendi hesabına çalışan kayıtlı esnaf sayısı en fazla olan iller arasında 6. sıradadır. Konya, 3 büyük şehrin yanı sıra Antalya ve Bursa'nın arkasında yer almaktadır. Konya'yı Adana, Mersin ve Gaziantep takip etmektedir.

Mayıs 2012'den Mayıs 2013'e kendi hesabına çalışan kayıtlı esnaf sayısı değişiminde Konya, yüzde 3,1'lik artış ile 81 il arasında 28. sırada, esnaf sayısının en fazla olduğu ilk 15 il arasında ise Konya, 5. sırada gelmektedir.

Türkiye ve Konya'daki kendi hesabına çalışan kayıtlı esnaf sayısı Ekim 2008'de 100 kabul edildiğinde, söz konusu değer, Mayıs 2013'te, Türkiye için 101,5 olurken Konya içinse 98,2 olmuştur.

Şekil 4. Aylara Göre Kayıtlı Esnaf (Kendi Hesabına Çalışan) (4/b) Sayısı (Ekim 2008=100 olarak endekslenmiştir) (Mevsimsellikten arındırılmış seriler)



Kaynak: Sosyal Güvenlik Kurumu (SGK), KTO Hesaplamaları

Son 1 yılda Konya’da kayıtlı çiftçi sayısı 4 binden fazla azaldı:

SGK verilerine göre Mayıs 2013’te tarım kapsamında çalışan kayıtlı çiftçi (4/b) sayısı Türkiye genelinde 1 milyon 23 bin olurken Konya’da ise 56 bin olmuştur. Mayıs 2012’den Mayıs 2013’e kayıtlı çiftçi sayısı Türkiye’de 91 bin kadar (yüzde 8,2) azalırken Konya’da 4,2 bin (yüzde 7) azalmıştır. Mayıs 2010’dan Mayıs 2013’ye Türkiye’de kayıtlı çiftçi sayısı yüzde 2,4 azalırken, Konya’da ise yüzde 2 oranında artmıştır.

Mevsimsellikten arındırılmış serilerde ise son 1 ayda kayıtlı çiftçi sayısı Türkiye’de yüzde 0,6 azalırken, Konya’da yüzde 1,1 azalmıştır.

Tablo 5. Kayıtlı Çiftçi (Tarım) (4/b) Sayısı (Mayıs, 2010-2013; Mayıs-Nisan, 2013)

	Konya (4/b) Tarım	Türkiye (4/a) Tarım
Mayıs 2010	54.525	1.047.511
Mayıs 2011	62.146	1.218.210
Mayıs 2012	59.852	1.113.613
Mayıs 2013	55.634	1.022.716
Mayıs 13 - Mayıs 12 (Fark)		
	-4.218	-90.897
Mayıs 13 - Mayıs 12 (Artış, %)		
	-7,0	-8,2
Mayıs 12 - Mayıs 11 (Artış, %)		
	-3,7	-8,6
Mayıs 11 - Mayıs 10 (Artış, %)		
	14,0	16,3
Mayıs 13 - Mayıs 10 (Artış, %)		
	2,0	-2,4
Nisan 2013*		
	55.771	1.022.310
Mayıs 2013*		
	55.179	1.016.050
Mayıs 13 - Nisan 13 (Fark)*		
	-592	-6.260
Mayıs 13 - Nisan 13 (Artış, %)*		
	-1,1	-0,6

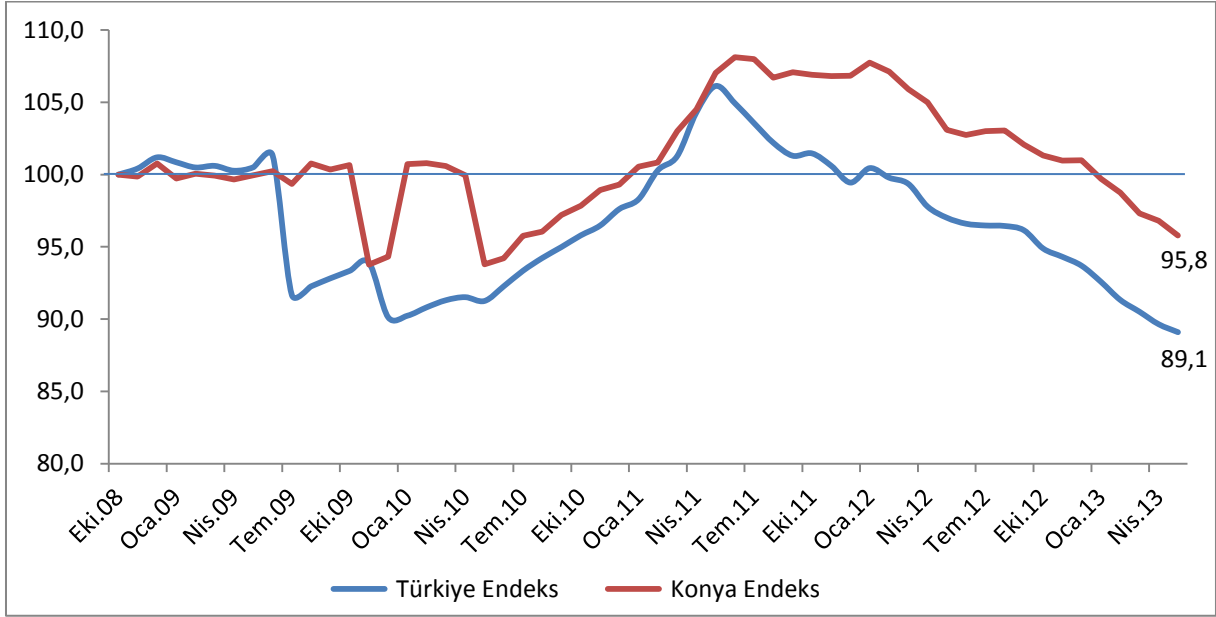
*Mevsimsellikten arındırılmış rakamlar

Kaynak: Sosyal Güvenlik Kurumu (SGK), KTO Hesaplamaları

Konya, kayıtlı çiftçi sayısı en fazla olan iller arasında 56 bin çiftçi ile 1. sıradadır. Konya’yı Antalya, Manisa ve Mersin takip etmektedir. Konya’da kayıtlı çiftçiler Mayıs 2013 verilerine göre Türkiye genelindeki kayıtlı çiftçilerin yüzde 5,4’ünü oluşturmaktadır.

Türkiye ve Konya'daki kayıtlı çiftçi sayısı Ekim 2008'de 100 kabul edildiğinde, söz konusu değer, Mayıs 2013'te, Türkiye için 89,1 olurken Konya için 95,8 olmuştur.

Şekil 5. Aylara Göre Kayıtlı Çiftçi (Tarım) (4/b) Sayısı (Ekim 2008=100 olarak endekslenmiştir) (Mevsimsellikten arındırılmış seriler)



Kaynak: Sosyal Güvenlik Kurumu (SGK), KTO Hesaplamaları

Konya, en fazla kamu çalışanına sahip 5. il:

SGK verilerine göre Mayıs 2013'te kamu çalışanlarının (4/c) sayısı Türkiye genelinde 2 milyon 651 bin olurken Konya'da ise yaklaşık 67 bin olmuştur. Mayıs 2012'den Mayıs 2013'e kamu çalışanı sayısı Türkiye'de 76 bin kadar (yüzde 3) artarken Konya'da yaklaşık 2,5 bin (yüzde 3,9) artmıştır.

Mevsimsellikten arındırılmış serilerde ise son 1 ayda kamu çalışanı sayısı Konya'da yüzde 0,3 artarken, Türkiye genelinde yüzde 0,4 artmıştır.

Tablo 6. Kamu Çalışanı (4/c) Sayısı (Mayıs, 2010-2013; Mayıs-Nisan, 2013)

	Konya (4/c) Tarım	Türkiye (4/c) Tarım
Mayıs 2010	55.861	2.220.139
Mayıs 2011	57.839	2.312.097
Mayıs 2012	64.161	2.574.350
Mayıs 2013	66.669	2.650.756
Mayıs 13 - Mayıs 12 (Fark)		
	2.508	76.406
Mayıs 13 - Mayıs 12 (Artış, %)		
	3,9	3,0
Mayıs 12 - Mayıs 11 (Artış, %)		
	10,9	11,3
Mayıs 11 - Mayıs 10 (Artış, %)		
	3,5	4,1
Mayıs 13 - Mayıs 10 (Artış, %)		
	19,3	19,4
Nisan 2013*		
	67.266	2.684.647
Mayıs 2013*		
	67.484	2.695.323
Mayıs 13 - Nisan 13 (Fark)*		
	218	10.676
Mayıs 13 - Nisan 13 (Artış, %)*		
	0,3	0,4

*Mevsimsellikten arındırılmış rakamlar

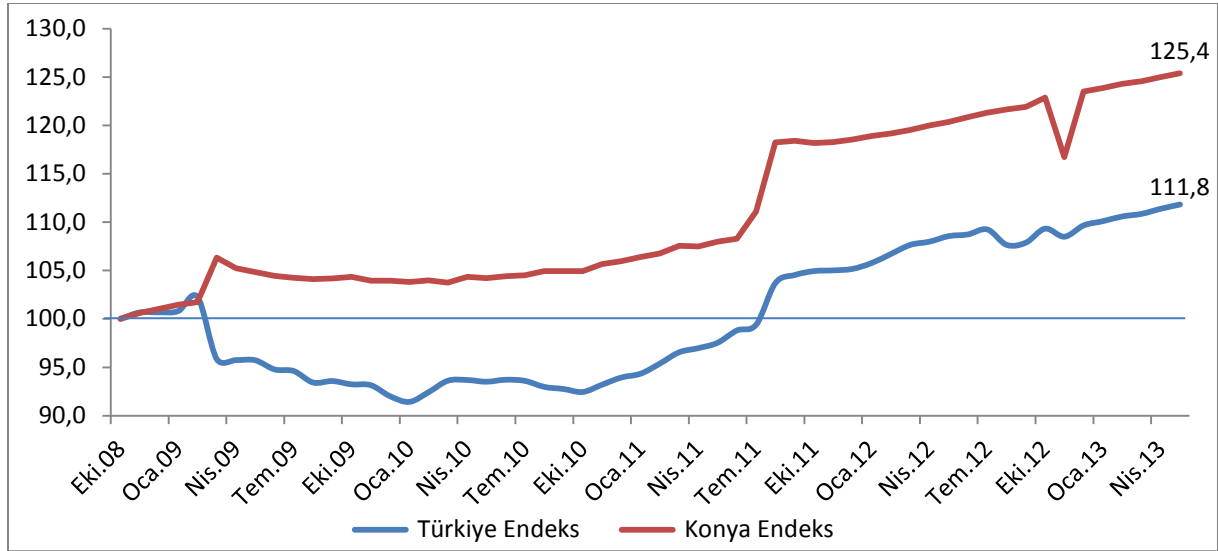
Kaynak: Sosyal Güvenlik Kurumu (SGK), KTO Hesaplamaları

Konya, kamu çalışanı sayısı en fazla olan iller arasında 5. sıradadır. Konya, 3 büyük şehrin yanı sıra Bursa'nın arkasında yer almaktadır. Konya'yı Adana, Antalya ve Mersin takip etmektedir.

Mayıs 2012'den Mayıs 2013'e kamu çalışanı sayısı değişiminde Konya, yüzde 3,9'luk artış ile 81 il arasında 28. sırada, kamu istihdamın en fazla olduğu ilk 15 il arasında ise Konya, 9. sırada gelmektedir.

Türkiye ve Konya'daki kamu çalışanı (4/c) sayısı Ekim 2008'de 100 kabul edildiğinde, söz konusu değer, Mayıs 2013'te, Türkiye için 111,8 olurken Konya içinse 125,4 olmuştur.

Şekil 6. Kamu Çalışanı (4/c) Sayısı (Ekim 2008=100 olarak endekslenmiştir)
(Mevsimsellikten arındırılmış seriler)



Kaynak: Sosyal Güvenlik Kurumu (SGK), KTO Hesaplamaları

Konya'da Mayıs ayında 328 kişi işsizlik sigortası ödemesi aldı:

Konya'da Mayıs 2013'te 791 kişi İŞKUR'a işsizlik sigortası ödeneği almak için başvuru yapmıştır. Geçen yıl aynı dönemde başvuru yapanların sayısı 431 iken geçen ay başvuru yapanların sayısı 832'dir. Mayıs 2013'te Konya'da işsizlik sigortası ödeneği alan kişi sayısı 328'dir. Konya'da işsizlik sigortası alanlar Türkiye'de işsizlik sigortası ödeneği alanların yüzde 1,3'ünü oluşturmaktadır. Konya, işsizlik sigortasına en fazla başvuru yapılan iller arasında 81 il içinde 10. sırada ve en fazla işsizlik sigortası ödeneği alınan iller arasında 14. sırada yer almaktadır.