

Konya Ticaret Odası (KTO) İstihdam İzleme Bülteni, Sosyal Güvenlik Kurumu (SGK), Türkiye İstatistik Kurumu (TÜİK) ve Türkiye İş Kurumu (İŞKUR) verilerinin bir araya getirilerek Konya'daki kayıtlı istihdama (4/a, 4/b, 4/c) ilişkin tespitler yapılmasını, ayrıca istihdam piyasasında Konya'nın Türkiye genelindeki yerinin tespit edilmesini hedeflemektedir.

İstihdam lideri 15 il arasında Konya istihdamı en hızlı artan 2. il

SGK verilerine göre Mayıs 2012'de sigortalı ücretli (4/a) çalışanların sayısı Türkiye genelinde 11 milyon 821 bin olurken Konya'da ise 241 bin olmuştur. Mayıs 2011'den Mayıs 2012'ye sigortalı ücretli sayısı Türkiye'de 1 milyon 50 bin (yüzde 9,7) artarken Konya'da 28 bin (yüzde 13) artmıştır. Mayıs 2009'dan Mayıs 2012'ye Türkiye'deki sigortalı ücretli çalışan sayısı yüzde 36,3 artarken, Konya'da artış oranı yüzde 44,5 olmuştur.

Mevsimsellikten arındırılmış serilerde ise son 1 ayda sigortalı ücretli çalışan sayısındaki artış Konya'da yüzde 1,1 olurken ve Türkiye'de yüzde 0,8 olmuştur.

Tablo 1. Sigortalı Ücretli (4/a) Çalışan Sayısı (Mayıs, 2009-2012; Nisan-Mayıs 2012)

	Konya (4/a)	Türkiye (4/a)
Mayıs 2009	167.016	8.674.726
Mayıs 2010	187.331	9.604.589
Mayıs 2011	213.533	10.771.209
Mayıs 2012	241.269	11.820.778
Mayıs 12 - Mayıs 11 (Fark)	27.736	1.049.569
Mayıs 12 - Mayıs 11 (Artış, %)	13,0	9,7
Mayıs 11 - Mayıs 10 (Artış, %)	14,0	12,1
Mayıs 10 - Mayıs 09 (Artış, %)	12,2	10,7
Mayıs 12 - Mayıs 09 (Artış, %)	44,5	36,3
Nisan 2012*	237.098	11.534.598
Mayıs 2012*	239.788	11.628.723
Mayıs 12 - Nisan 12 (Fark)*	2.690	94.125
Mayıs 12 - Nisan 12 (Artış, %)*	1,1	0,8

*Mevsimsellikten arındırılmış rakamlar

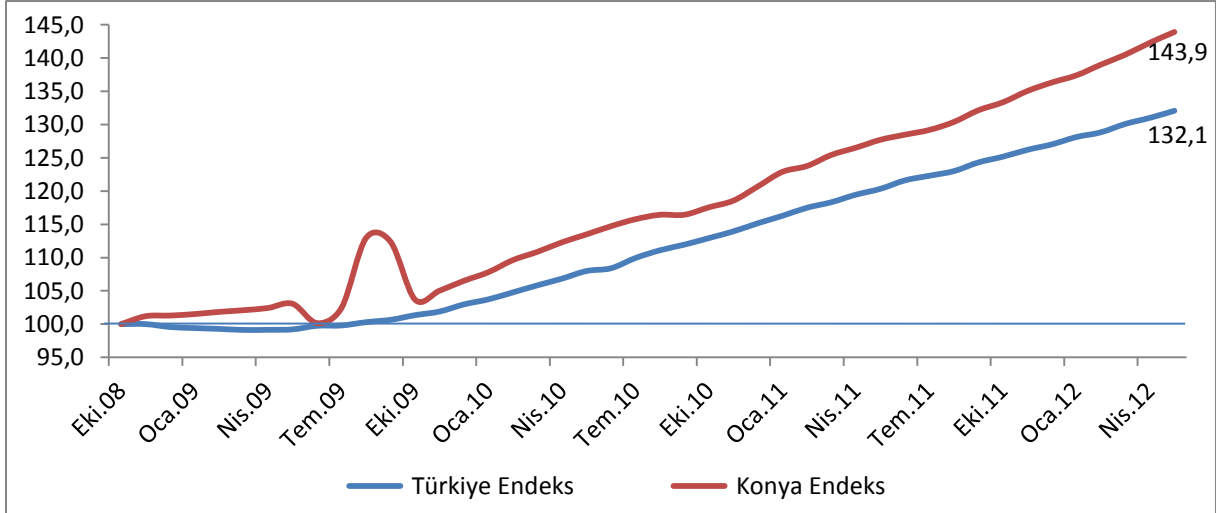
Kaynak: Sosyal Güvenlik Kurumu (SGK), KTO Hesaplamaları

Konya, sigortalı ücretli çalışan sayısı en fazla olan iller arasında 8. sıradadır. Konya, 3 büyük şehrin yanı sıra Bursa, Antalya, Kocaeli ve Adana'nın arkasında yer almaktadır. Konya'yı Gaziantep, Tekirdağ ve Manisa takip etmektedir. Son 1 yıldaki sigortalı ücretli artışına en fazla katkı sağlayan iller arasında ise Konya yine 8. sırada yer almıştır.

Mayıs 2011'den Mayıs 2012'ye sigortalı ücretli çalışan sayısı değişiminde Konya, yüzde 13'lük artış ile 81 il arasında 12. sırada, istihdamın en fazla olduğu ilk 15 il arasında ise Konya, Gaziantep'in ardından 2. sırada gelmektedir.

Türkiye ve Konya'daki sigortalı ücretli (4/a) çalışan sayısı Ekim 2008'de 100 kabul edildiğinde, söz konusu değer, Mayıs 2012'de, Türkiye için 132,1 olurken Konya içinse 143,9 olmuştur. Ekim 2008'den bu yana Konya'daki sigortalı ücretli sayısındaki artış oranı Türkiye genelinin üzerinde olmuştur. Konya'daki sigortalı ücretli istihdamı Aralık 2009'dan bu yana sürekli artmaktadır.

Şekil 1. Aylara Göre Sigortalı Ücretli (4/a) Çalışan Sayısı (Ekim 2008=100 olarak endekslenmiştir) (Mevsimsellikten arındırılmış seriler)



Kaynak: Sosyal Güvenlik Kurumu (SGK), KTO Hesaplamaları

Türkiye’de yeni açılan her 100 işyerinden 3’ü Konya’da açılıyor

Mayıs 2012’de işyeri sayısı Türkiye genelinde yaklaşık 1 milyon 501 bini geçerken Konya’da ise yaklaşık 37 bine yaklaşmıştır. Mayıs 2011’den Mayıs 2012’ye işyeri sayısı Türkiye’de 116 bin (yüzde 8,4) artarken Konya’da 3 bin 554 (yüzde 10,6) artmıştır. Mayıs 2009’dan Mayıs 2012’ye Türkiye’deki işyeri sayısı yüzde 28,9 artarken Konya’da artış oranı ise yüzde 38,5 olmuştur.

Mevsimsellikten arındırılmış serilerde ise son 1 ayda Konya’da işyeri sayısındaki artış yüzde 0,8, Türkiye genelinde ise yüzde 0,7 olmuştur.

Tablo 2. İşyeri Sayısı (4/a) (Mayıs, 2009-2012; Nisan-Mayıs 2012)

	Konya (4/a)	Türkiye (4/a)
Mayıs 2009	26.699	1.164.429
Mayıs 2010	29.865	1.254.188
Mayıs 2011	33.412	1.384.602
Mayıs 2012	36.966	1.501.003
Mayıs 12 - Mayıs 11 (Fark)	3.554	116.401
Mayıs 12 - Mayıs 11 (Artış, %)	10,6	8,4
Mayıs 11 - Mayıs 10 (Artış, %)	11,9	10,4
Mayıs 10 - Mayıs 09 (Artış, %)	11,9	7,7
Mayıs 12 - Mayıs 09 (Artış, %)	38,5	28,9
Nisan 2012*	36.154	1.477.704
Mayıs 2012*	36.451	1.487.658
Mayıs 12 - Nisan 12 (Fark)*	297	9.954
Mayıs 12 - Nisan 12 (Artış, %)*	0,8	0,7

*Mevsimsellikten arındırılmış rakamlar

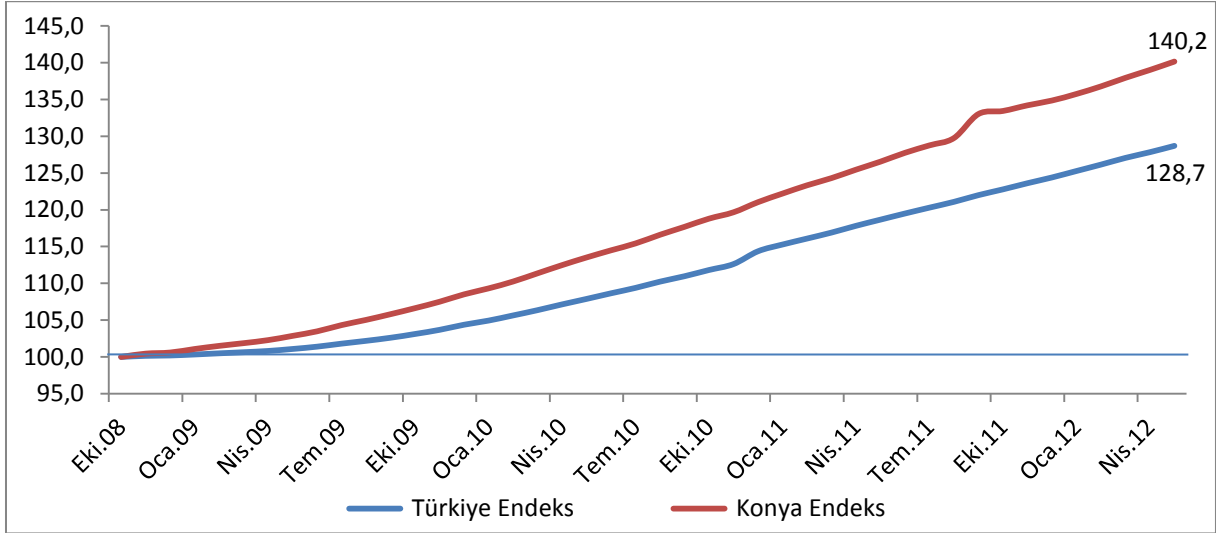
Kaynak: Sosyal Güvenlik Kurumu (SGK), KTO Hesaplamaları

Konya, işyeri sayısı en fazla olan iller arasında İstanbul, Ankara, İzmir, Bursa ve Antalya'nın ardından 6. sırada yer almıştır. Konya, son 1 yıldaki işyeri sayısı artışına katkıda bulunan iller arasında, üstteki illerin yanı sıra Adana'nın gerisinde kalarak 7. sırada yer almıştır.

Mayıs 2011'den Mayıs 2012'ye işyeri sayısı değişiminde Konya, yüzde 10,6'lık artış ile 81 il arasında 15. sırada, işyeri sayısının en fazla olduğu ilk 15 il arasında ise Gaziantep, Adana, Antalya ve Mersin'den sonra 5. sırada gelmektedir. Konya'yı, Bursa, İstanbul ve Aydın takip etmektedir.

İşyeri sayısı Ekim 2008'de 100 kabul edildiğinde, söz konusu değer Mayıs 2012'de 140,2'ye çıktı. Aynı dönemde Türkiye genelindeki işyeri sayısı 100'den 128,7'ye yükseldi.

Şekil 2. Aylara İşyeri Sayıları (4/a) (Ekim 2008=100 olarak endekslenmiştir)
(Mevsimsellikten arındırılmış seriler)



Kaynak: Sosyal Güvenlik Kurumu (SGK), KTO Hesaplamaları

Konya'nın kadın istihdam artışı geleceğe yönelik umut veriyor

SGK verilerine göre Mayıs 2012'de sigortalı ücretli (4/a) kadın çalışan sayısı Türkiye genelinde 2 milyon 854 bin olurken Konya'da ise 35 bin 318 olmuştur. Mayıs 2011'den Mayıs 2012'ye sigortalı ücretli kadın çalışan sayısı Türkiye'de 234 bin (yüzde 8,9) artarken Konya'da yaklaşık 4 bin kişi (yüzde 12,6) artmıştır. Mayıs 2009'dan Mayıs 2012'ye Türkiye'deki sigortalı ücretli kadın çalışan sayısı yüzde 40,2 artarken Konya'da artış oranı ise yüzde 59,8 olmuştur.

Mayıs 2009'da Konya'daki kadın istihdamının Konya'nın toplam istihdamına oranı yüzde 13,2 iken, Mayıs 2012'de yüzde 14,6 olmuştur. Ancak Mayıs 2012'de Türkiye genelinde kadın istihdamının toplam istihdama oranı yüzde 24,1 olmuştur. Konya, kadın istihdam oranlarında Türkiye geneline göre kötü durumdadır. En fazla kadın istihdam edilen iller arasında Konya 14. sırada iken, illerdeki kadın istihdamının ildeki toplam istihdama oranına göre sıralama yapıldığında Konya 81 il arasında 59. sırada yer almaktadır.

Mevsimsellikten arındırılmış serilerde ise son 1 ayda Konya'da sigortalı ücretli kadın çalışan sayısı yüzde 2,7 artarken Türkiye genelinde de yüzde 1 artmıştır.

Tablo 3. Sigortalı Ücretli (4/a) Kadın Çalışan Sayısı (Mayıs, 2009-2012; Nisan-Mayıs 2012)

	Konya (4/a)	Türkiye (4/a)	Konya'daki Kadın İstihdamının Konya'daki Toplam İstihdama Oranı (%)
Mayıs 2009	22.102	2.035.977	13,2
Mayıs 2010	25.697	2.301.493	13,7
Mayıs 2011	31.372	2.620.233	14,7
Mayıs 2012	35.318	2.854.478	14,6
Mayıs 12 - Mayıs 11 (Fark)	3.946	234.245	
Mayıs 12 - Mayıs 11 (Artış, %)	12,6	8,9	
Mayıs 11 - Mayıs 10 (Artış, %)	22,1	13,8	
Mayıs 10 - Mayıs 09 (Artış, %)	16,3	13,0	
Mayıs 12 - Mayıs 09 (Artış, %)	59,8	40,2	
Nisan 2012*	35.973	2.788.322	15,2
Mayıs 2012*	36.936	2.817.575	15,4
Mayıs 12 - Nisan 12 (Fark)*	963	29.253	
Mayıs 12 - Nisan 12 (Artış, %)*	2,7	1,0	

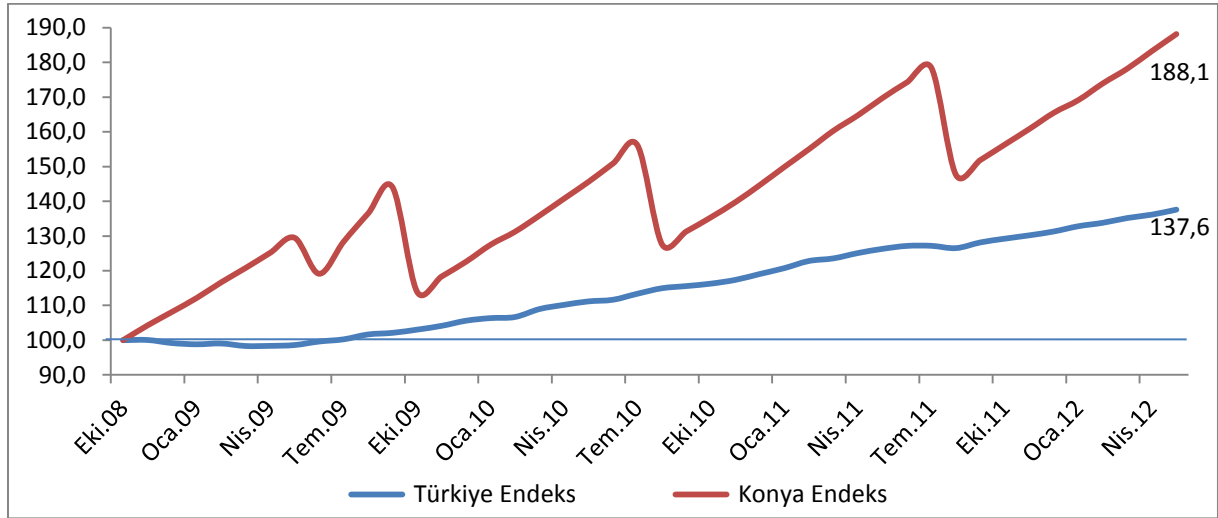
*Mevsimsellikten arındırılmış rakamlar

Kaynak: Sosyal Güvenlik Kurumu (SGK), KTO Hesaplamaları

Mayıs 2011'den Mayıs 2012'ye sigortalı ücretli (4/a) kadın çalışan sayısı değişiminde Konya, yüzde 12,6'lık artış ile 81 il arasında 11. sırada, kadınların en çok istihdam edildiği ilk 15 il arasında ise Ankara ve Aydın'dan sonra 3. sıradadır.

Ekim 2008'de 100 olan sigortalı ücretli (4/a) kadın çalışan sayısı endeks değeri Mart 2012'de Konya'da 188,1'e yükselirken Türkiye geneli endeks değeri 137,6 değerini almıştır.

Şekil 3. Aylara Göre Sigortalı Ücretli (4/a) Kadın Çalışan Sayısı (Ekim 2008=100 olarak endekslenmiştir) (Mevsimsellikten arındırılmış seriler)



Kaynak: Sosyal Güvenlik Kurumu (SGK), KTO Hesaplamaları

Konya'da esnaf sayısı geçen yıla göre yüzde 1 arttı

SGK verilerine göre Mayıs 2012'de kendi hesabına çalışan kayıtlı esnaf (4/b) sayısı Türkiye genelinde 1 milyon 931 bin olurken Konya'da ise 55 bin olmuştur. Mayıs 2011'den Mayıs 2012'ye kayıtlı esnaf sayısı Türkiye'de yaklaşık 46 bin kadar (yüzde 2,4) artarken Konya'da 522 (yüzde 1) artmıştır. Mayıs 2009'dan Mayıs 2012'ye Türkiye'deki kayıtlı esnaf sayısı yüzde 0,7 azalırken Konya'da ise yüzde 5,1 azalmıştır.

Mevsimsellikten arındırılmış serilerde ise son 1 ayda kayıtlı esnaf sayısı Konya'da yüzde 0,3 azalırken, Türkiye genelindeki ise yüzde 0,4 artmıştır.

Tablo 4. Kayıtlı Esnaf (Kendi Hesabına Çalışan) (4/b) Sayısı (Mayıs, 2009-2012; Nisan-Mayıs 2012)

	Konya (4/b) Esnaf	Türkiye (4/b) Esnaf
Mayıs 2009	58.203	1.945.342
Mayıs 2010	56.655	1.850.444
Mayıs 2011	54.690	1.885.040
Mayıs 2012	55.212	1.931.182
Mayıs 12 - Mayıs 11 (Fark)		
	522	46.142
Mayıs 12 - Mayıs 11 (Artış, %)		
	1,0	2,4
Mayıs 11 - Mayıs 10 (Artış, %)		
	-3,5	1,9
Mayıs 10 - Mayıs 09 (Artış, %)		
	-2,7	-4,9
Mayıs 12 - Mayıs 09 (Artış, %)		
	-5,1	-0,7
Nisan 2012*		
	54.752	1.912.152
Mayıs 2012*		
	54.606	1.919.234
Mayıs 12 - Nisan 12 (Fark)*		
	-146	7.082
Mayıs 12 - Nisan 12 (Artış, %)*		
	-0,3	0,4

*Mevsimsellikten arındırılmış rakamlar

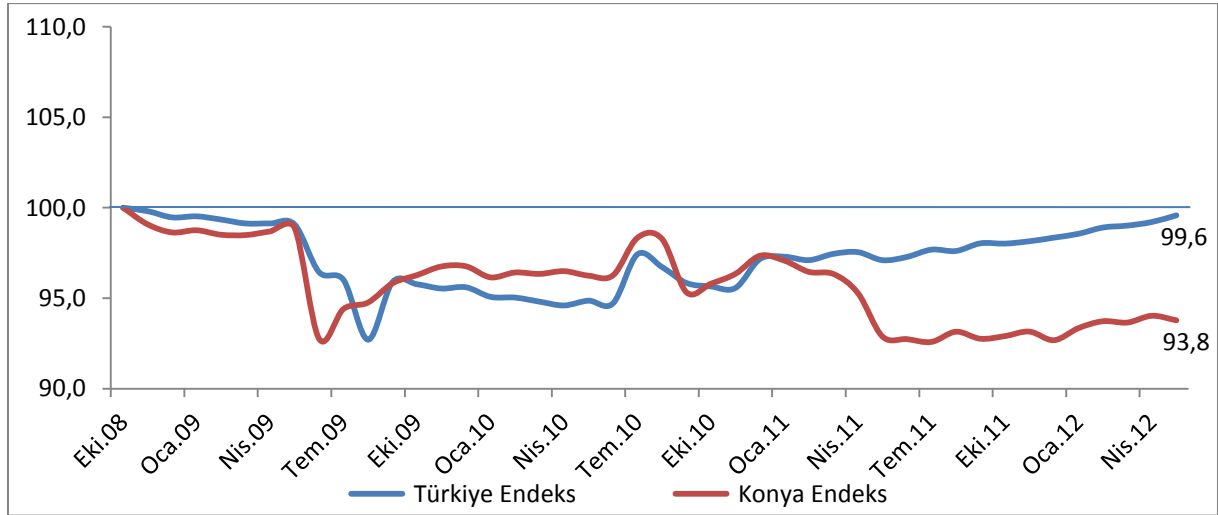
Kaynak: Sosyal Güvenlik Kurumu (SGK), KTO Hesaplamaları

Konya, kendi hesabına çalışan kayıtlı esnaf sayısı en fazla olan iller arasında 6. sıradadır. Konya, 3 büyük şehrin yanı sıra Antalya ve Bursa'nın arkasında yer almaktadır. Konya'yı Mersin, Adana ve Gaziantep takip etmektedir.

Mayıs 2011'den Mayıs 2012'ye kendi hesabına çalışan kayıtlı esnaf sayısı değişiminde Konya, yüzde 1'lik artış ile 81 il arasında 25. sırada, esnaf sayısının en fazla olduğu ilk 15 il arasında ise Konya, 10. sırada gelmektedir.

Türkiye ve Konya'daki kendi hesabına çalışan kayıtlı esnaf sayısı Ekim 2008'de 100 kabul edildiğinde, söz konusu değer, Mayıs 2012'de, Türkiye için 99,6 olurken Konya içinse 93,8 olmuştur. Konya'nın endeks değeri Şubat 2011'den bu yana Türkiye endeks değerinin altındadır.

Şekil 4. Aylara Göre Kayıtlı Esnaf (Kendi Hesabına Çalışan) (4/b) Sayısı (Ekim 2008=100 olarak endekslenmiştir) (Mevsimsellikten arındırılmış seriler)



Kaynak: Sosyal Güvenlik Kurumu (SGK), KTO Hesaplamaları

Konya'da çiftçi sayısı hem geçen yıla hem de geçen aya göre azaldı

SGK verilerine göre Mayıs 2012'de tarım kapsamında çalışan kayıtlı çiftçi (4/b) sayısı Türkiye genelinde 1 milyon 114 bin olurken Konya'da ise 60 bin olmuştur. Mayıs 2011'den Mayıs 2012'ye kayıtlı çiftçi sayısı Türkiye'de yaklaşık 105 bin kadar (yüzde 8,6) azalırken Konya'da 2 bin 294 (yüzde 3,7) artmıştır. Mayıs 2009'dan Mayıs 2012'ye Türkiye'de kayıtlı çiftçi sayısı yüzde 3,5 azalırken Konya'da ise yüzde 3,1 oranında artmıştır.

Mevsimsellikten arındırılmış serilerde ise son 1 ayda kayıtlı çiftçi sayısı Türkiye'de yüzde 0,9 azalırken, Konya'da yüzde 2 azalmıştır.

Tablo 5. Kayıtlı Çiftçi (Tarım) (4/b) Sayısı (Mayıs, 2009-2012; Şubat-Mayıs 2012)

	Konya (4/b) Tarım	Türkiye (4/b) Tarım
Mayıs 2009	58.056	1.153.672
Mayıs 2010	54.525	1.047.511
Mayıs 2011	62.146	1.218.210
Mayıs 2012	59.852	1.113.613
Mayıs 12 - Mayıs 11 (Fark)	-2.294	-104.597
Mayıs 12 - Mayıs 11 (Artış, %)	-3,7	-8,6
Mayıs 11 - Mayıs 10 (Artış, %)	14,0	16,3
Mayıs 10 - Mayıs 09 (Artış, %)	-6,1	-9,2
Mayıs 12 - Mayıs 09 (Artış, %)	3,1	-3,5
Nisan 2012*	60.387	1.113.019
Mayıs 2012*	59.194	1.102.907
Mayıs 12 - Nisan 12 (Fark)*	-1.194	-10.112
Mayıs 12 - Nisan 12 (Artış, %)*	-2,0	-0,9

*Mevsimsellikten arındırılmış rakamlar

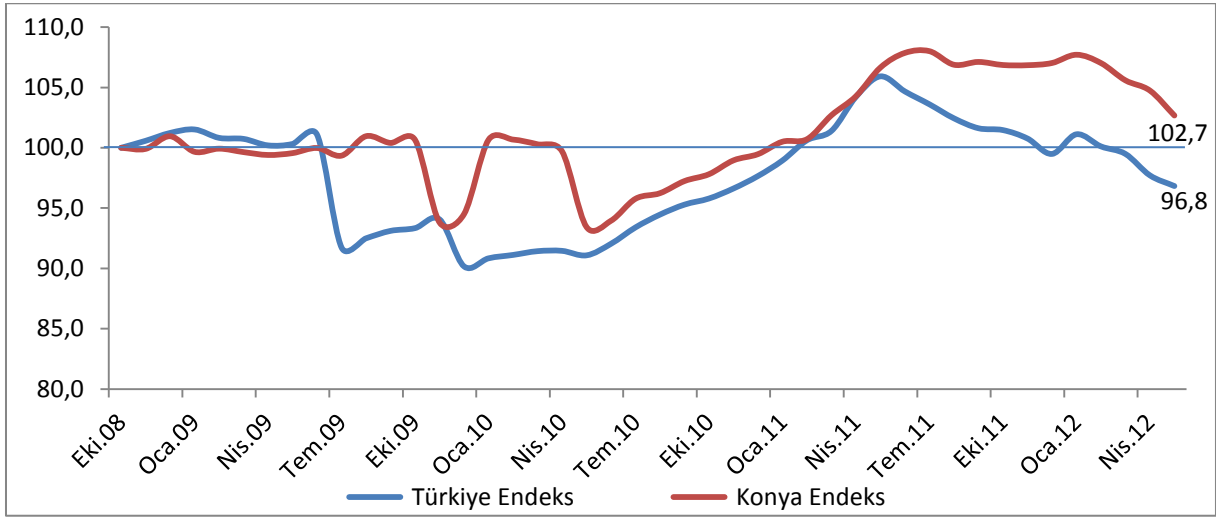
Kaynak: Sosyal Güvenlik Kurumu (SGK), KTO Hesaplamaları

Konya, kayıtlı çiftçi sayısı en fazla olan iller arasında yaklaşık 60 bin çiftçi ile 1. sıradadır. Konya'yı Antalya, Manisa ve Mersin takip etmektedir. Konya'da kayıtlı çiftçiler Mayıs 2012 verilerine göre Türkiye genelindeki kayıtlı çiftçilerin yüzde 5,4'ünü oluşturmaktadır.

Mayıs 2011'den Mayıs 2012'ye kayıtlı çiftçi sayısı değişiminde Konya, yüzde 3,7'lik azalış ile 81 il arasında 16. sırada, çiftçi sayısının en fazla olduğu ilk 15 il arasında ise Konya, 5. sırada gelmektedir.

Türkiye ve Konya'daki kayıtlı çiftçi sayısı Ekim 2008'de 100 kabul edildiğinde, söz konusu değer, Mayıs 2012'de, Türkiye için 96,8 olurken Konya içinse 102,7 olmuştur.

Şekil 5. Aylara Göre Kayıtlı Çiftçi (Tarım) (4/b) Sayısı (Ekim 2008=100 olarak endekslenmiştir) (Mevsimsellikten arındırılmış seriler)



Kaynak: Sosyal Güvenlik Kurumu (SGK), KTO Hesaplamaları

Konya'da kamu çalışanı sayısı artış hızı Türkiye'nin gerisinde

SGK verilerine göre Mayıs 2012'de kamu çalışanlarının (4/c) sayısı Türkiye genelinde 2 milyon 574 bin olurken Konya'da ise 64 bin olmuştur. Mayıs 2011'den Mayıs 2012'ye kamu çalışanı sayısı Türkiye'de 262 bin kadar (yüzde 11,3) artarken Konya'da 6 bin 322 (yüzde 10,9) artmıştır. Mayıs 2009'dan Mayıs 2012'ye Türkiye'de kamu çalışanı sayısı yüzde 13,4 artarken Konya'da artış oranı ise yüzde 13,8 olmuştur.

Mevsimsellikten arındırılmış serilerde ise son 1 ayda kamu çalışanı sayısı Konya'da değişmezken Türkiye genelindeki yüzde 0,5 artmıştır.

Tablo 6. Kamu Çalışanı (4/c) Sayısı (Mayıs, 2009-2012; Şubat-Mayıs 2012)

	Konya (4/c)	Türkiye (4/c)
Mayıs 2009	56.362	2.270.276
Mayıs 2010	55.861	2.220.139
Mayıs 2011	57.839	2.312.097
Mayıs 2012	64.161	2.574.350
Mayıs 12 - Mayıs 11 (Fark)	6.322	262.253
Mayıs 12 - Mayıs 11 (Artış, %)	10,9	11,3
Mayıs 11 - Mayıs 10 (Artış, %)	3,5	4,1
Mayıs 10 - Mayıs 09 (Artış, %)	-0,9	-2,2
Mayıs 12 - Mayıs 09 (Artış, %)	13,8	13,4
Şubat 2012*	64.352	2.590.696
Mayıs 2012*	64.377	2.603.256
Mayıs 12 - Şubat 12 (Fark)*	25	12.560
Mayıs 12 - Şubat 12 (Artış, %)*	0,0	0,5

*Mevsimsellikten arındırılmış rakamlar

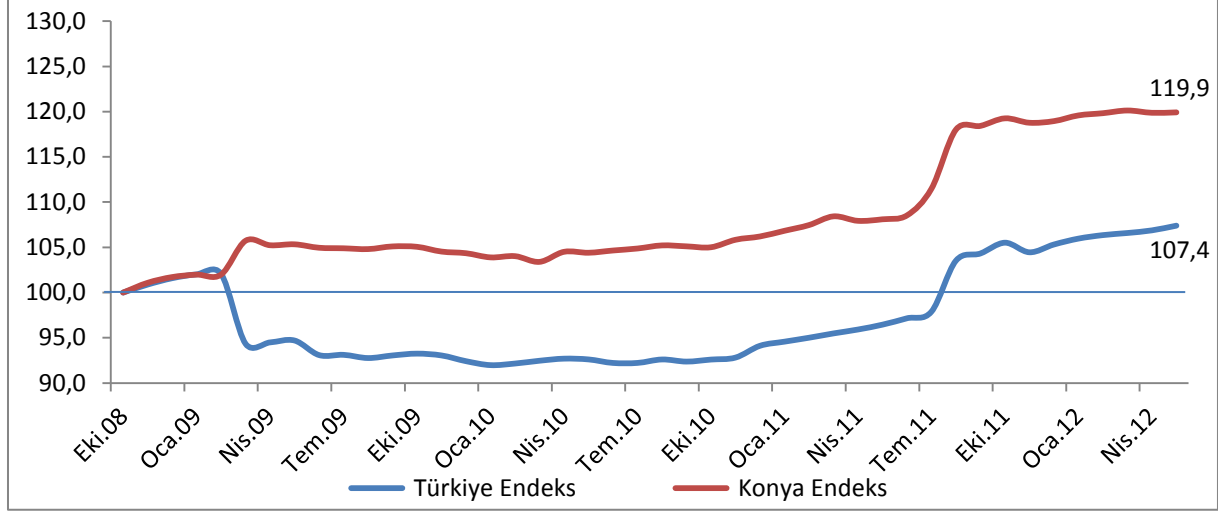
Kaynak: Sosyal Güvenlik Kurumu (SGK), KTO Hesaplamaları

Konya, kamu çalışanı sayısı en fazla olan iller arasında 5. sıradadır. Konya, 3 büyük şehrin yanı sıra Bursa'nın arkasında yer almaktadır. Konya'yı Adana, Antalya ve Diyarbakır takip etmektedir. Son 1 yıldaki kamu çalışanı artışına en fazla katkı sağlayan iller arasında ise Konya 8. sırada yer almıştır.

Mayıs 2011'den Mayıs 2012'ye kamu çalışanı sayısı değişiminde Konya, yüzde 10,9'luk artış ile 81 il arasında 47. sırada, istihdamın en fazla olduğu ilk 15 il arasında ise Konya, 8. sırada gelmektedir.

Türkiye ve Konya'daki kamu çalışanı (4/c) sayısı Ekim 2008'de 100 kabul edildiğinde, söz konusu değer, Mayıs 2012'de, Türkiye için 107,4 olurken Konya içinse 119,9 olmuştur.

Şekil 6. Kamu Çalışanı (4/c) Sayısı (Ekim 2008=100 olarak endekslenmiştir)
(Mevsimsellikten arındırılmış seriler)



Kaynak: Sosyal Güvenlik Kurumu (SGK), KTO Hesaplamaları

Konya'da işsizlik sigortasına başvuru yapanlar artıyor

Konya'da Mayıs 2012'de 431 kişi İŞKUR'a işsizlik sigortası ödeneği almak için başvuru yapmıştır. Geçen yıl aynı dönemde başvuru yapanların sayısı 341 iken geçen ay başvuru yapanların sayısı 353'tür. Mayıs 2012'de Konya'da işsizlik sigortası ödeneği alan kişi sayısı 268'dir. Konya'da işsizlik sigortası alanlar Türkiye'de işsizlik sigortası ödeneği alanların yüzde 1,1'ini oluşturmaktadır.