

Konya, sigortalı çalışan sayısını en hızlı artıran 4. il oldu:

SGK verilerine göre Nisan 2015'te sigortalı ücretli (4/a) çalışanların sayısı Türkiye genelinde 13 milyon 681 bin, Konya'da ise 290 bin olmuştur.

Nisan 2014'ten Nisan 2015'e sigortalı ücretli sayısı Türkiye'de 812 bin (yüzde 6,3) artarken, Konya'da 19 bin (yüzde 7,2) artmıştır. Son 5 yıllık dönem değerlendirildiğinde ise Konya'daki sigortalı çalışan sayısı artış oranı (yüzde 58,4), Türkiye genelindeki sigortalı çalışan sayısı artış oranından (yüzde 46,1) daha fazla gerçekleşmiştir.

Mevsimsellikten arındırılmış serilerde sigortalı ücretli istihdamı son 1 ayda Türkiye'de yüzde 0,7, Konya'da ise yüzde 0,8 artmıştır.

Tablo 1. Sigortalı Ücretli (4/a) Çalışan Sayısı (Nisan, 2014-2015; Nisan-Mart 2015)

	Konya	Türkiye
Nisan 2014	270.434	12.868.737
Nisan 2015	289.861	13.681.271
Nisan 2015 - Nisan 2014 (Fark)	19.427	812.534
Nisan 2015 - Nisan 2014 (Artış, %)	7,2	6,3
Nisan 2015 - Nisan 2013 (Artış, %)	12,4	11,6
Nisan 2015 - Nisan 2012 (Artış, %)	23,0	18,7
Nisan 2015 - Nisan 2011 (Artış, %)	38,6	30,2
Nisan 2015 - Nisan 2010 (Artış, %)	58,4	46,1
Nisan 2015 - Mart 2015 (Fark)*	2.213	100.330
Nisan 2015 - Mart 2015 (Artış, %)*	0,8	0,7

*Mevsimsellikten arındırılmış rakamlar

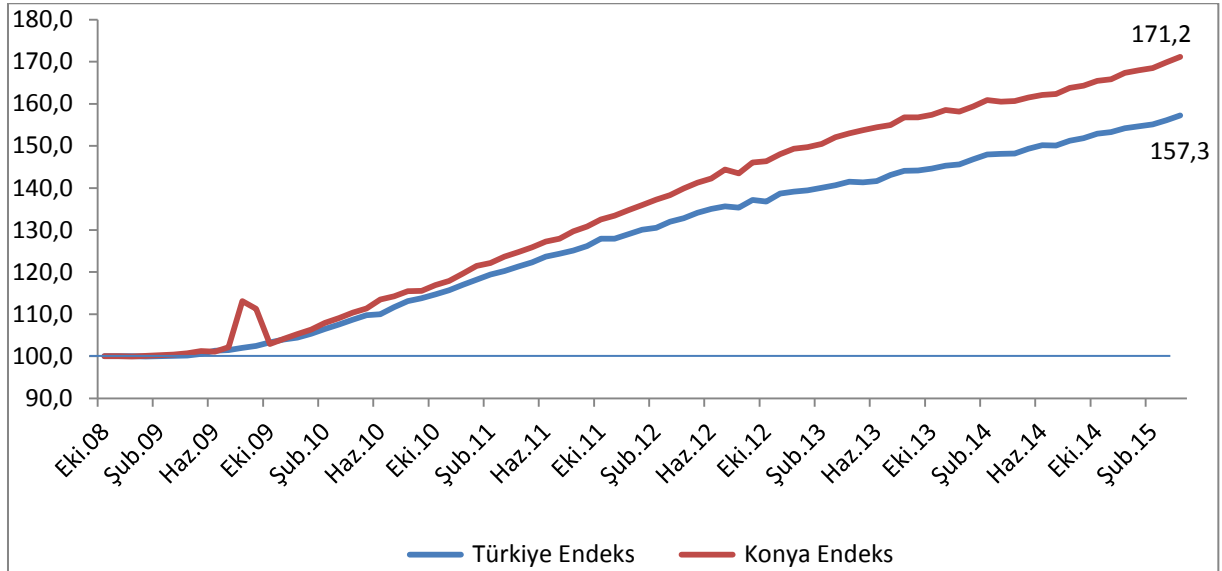
Kaynak: Sosyal Güvenlik Kurumu (SGK), KTO Hesaplamaları

Konya, Nisan ayı verilerine göre son 1 yıldaki sigortalı ücretli artışına en fazla katkı sağlayan iller arasında 7. sırada yer almıştır.

Nisan 2014'ten Nisan 2015'e sigortalı ücretli çalışan sayısı değişiminde Konya, yüzde 7,2'lik artış oranı ile 81 il arasında 27. sıradadır. Konya nisan ayında sigortalı ücretli çalışan sayısı en fazla olan iller arasında 8. sıradadır. Son 1 yıldaki artış oranında ise sigortalı ücretli çalışan sayısı en fazla olan 15 il arasında 4. sırada yer almaktadır.

Türkiye ve Konya'daki sigortalı ücretli (4/a) çalışan sayısı Ekim 2008'de 100 kabul edildiğinde söz konusu değer, Nisan 2015'te Türkiye için 157,3 olurken Konya için 171,2 olmuştur.

Şekil 1. Aylara Göre Sigortalı Ücretli (4/a) Çalışan Sayısı (Ekim 2008=100 olarak endekslenmiştir)



*Mevsimsellikten arındırılmış seriler

Kaynak: Sosyal Güvenlik Kurumu (SGK), KTO Hesaplamaları

Konya, sigortalı kadın çalışan sayısını en hızlı artıran 3. il oldu:

SGK verilerine göre Nisan 2015'te sigortalı ücretli (4/a) kadın çalışan sayısı Türkiye genelinde 3 milyon 687 bin, Konya'da ise 51 bin olmuştur. Nisan 2014'ten Nisan 2015'e sigortalı ücretli kadın çalışan sayısı Türkiye'de 363 bin (yüzde 10,9) artarken, Konya'da 6 bin (yüzde 12,9) artmıştır.

Son 5 yıllık dönem değerlendirildiğinde ise Konya'daki sigortalı ücretli (4/a) kadın çalışan sayısı artış oranının (yüzde 99) Türkiye genelindeki sigortalı ücretli (4/a) kadın çalışan sayısı artış oranından (yüzde 63,3) daha yüksek olduğu gözlenmiştir. Toplam istihdam içerisinde kadın istihdamının payı Nisan 2014'te yüzde 16,6 oranında iken bu oranın Nisan 2015'te arttığı (yüzde 17,5) görülmektedir.

Mevsimsellikten arındırılmış serilerde ise son 1 ayda Konya'da sigortalı ücretli kadın çalışan sayısı yüzde 1,2 artarken, Türkiye'de yüzde 1,6 artmıştır.

Tablo 2. Sigortalı Ücretli (4/a) Kadın Çalışan Sayısı (Nisan, 2014-2015; Nisan-Mart 2015)

	Konya	Türkiye	Konya'daki Kadın İstihdamının Konya'daki Toplam İstihdama Oranı (%)
Nisan 2014	44.800	3.323.794	16,6
Nisan 2015	50.593	3.687.187	17,5
Nisan 2015 - Nisan 2014 (Fark)	5.793	363.393	
Nisan 2015 - Nisan 2014 (Artış, %)	12,9	10,9	
Nisan 2015 - Nisan 2013 (Artış, %)	24,1	19,5	
Nisan 2015 - Nisan 2012 (Artış, %)	45,9	31,9	
Nisan 2015 - Nisan 2011 (Artış, %)	63,2	43,6	
Nisan 2015 - Nisan 2010 (Artış, %)	99,0	63,3	
Nisan 2015 - Mart 2015 (Fark)*	583	56.588	
Nisan 2015 - Mart 2015 (Artış, %)*	1,2	1,6	

*Mevsimsellikten arındırılmış rakamlar

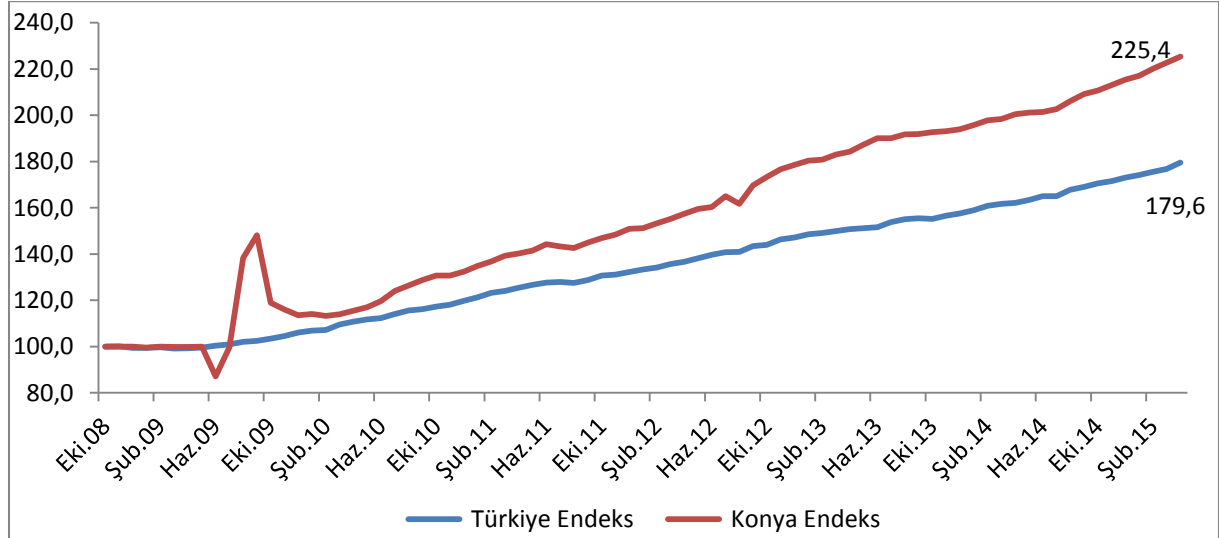
Kaynak: Sosyal Güvenlik Kurumu (SGK), KTO Hesaplamaları

Konya, nisan ayı verilerine göre son 1 yıldaki sigortalı ücretli kadın çalışan sayısı artışına en fazla katkı sağlayan iller arasında 9. sırada yer almıştır.

Nisan 2014'ten Nisan 2015'e sigortalı ücretli kadın çalışan sayısı değişiminde Konya, yüzde 12,9'luk artış oranı ile 81 il arasında 40. sıradadır. Konya nisan ayında sigortalı ücretli kadın çalışan sayısı en fazla olan iller arasında 13. sıradadır. Son 1 yıldaki artış oranında ise sigortalı ücretli kadın çalışan sayısı en fazla olan 15 il arasında 3. sırada yer almaktadır.

Türkiye ve Konya'daki sigortalı ücretli (4/a) kadın çalışan sayısı Ekim 2008'de 100 kabul edildiğinde söz konusu değer, Nisan 2015'te Türkiye için 179,6 olurken, Konya için 225,4 olmuştur.

Şekil 2. Aylara Göre Sigortalı Ücretli (4/a) Kadın Çalışan Sayısı (Ekim 2008=100 olarak endekslenmiştir)



*Mevsimsellikten arındırılmış seriler

Kaynak: Sosyal Güvenlik Kurumu (SGK), KTO Hesaplamaları

Konya'da işyeri sayısı son 1 yılda yüzde 4,3 arttı:

Nisan 2015'te işyeri sayısı Türkiye genelinde 1 milyon 702 bin olurken, Konya'da ise 41 bin olmuştur. Nisan 2014'ten Nisan 2015'e işyeri sayısındaki artış, Türkiye'de 82 bin (yüzde 5), Konya'da ise 2 bin (yüzde 4,3) olmuştur. Son 5 yılda Türkiye'deki işyeri sayısı yüzde 37,6 artarken, Konya'da yüzde 40,4 artmıştır.

Mevsimsellikten arındırılmış serilerde ise son 1 ayda işyeri sayısı Konya'da yüzde 0,6 artarken, Türkiye'de yüzde 0,5 artmıştır.

Tablo 3. İşyeri Sayısı (4/a) (Nisan, 2014-2015; Nisan-Mart 2015)

	Konya	Türkiye
Nisan 2014	39.467	1.620.075
Nisan 2015	41.171	1.701.763
Nisan 2015 - Nisan 2014 (Fark)		
Nisan 2015 - Nisan 2014 (Fark)	1.704	81.688
Nisan 2015 - Nisan 2014 (Artış, %)	4,3	5,0
Nisan 2015 - Nisan 2013 (Artış, %)	6,7	8,7
Nisan 2015 - Nisan 2012 (Artış, %)	12,9	14,8
Nisan 2015 - Nisan 2011 (Artış, %)	25,3	24,6
Nisan 2015 - Nisan 2010 (Artış, %)	40,4	37,6
Nisan 2015 - Mart 2015 (Fark)*		
Nisan 2015 - Mart 2015 (Fark)*	248	8.016
Nisan 2015 - Mart 2015 (Artış, %)*	0,6	0,5

*Mevsimsellikten arındırılmış rakamlar

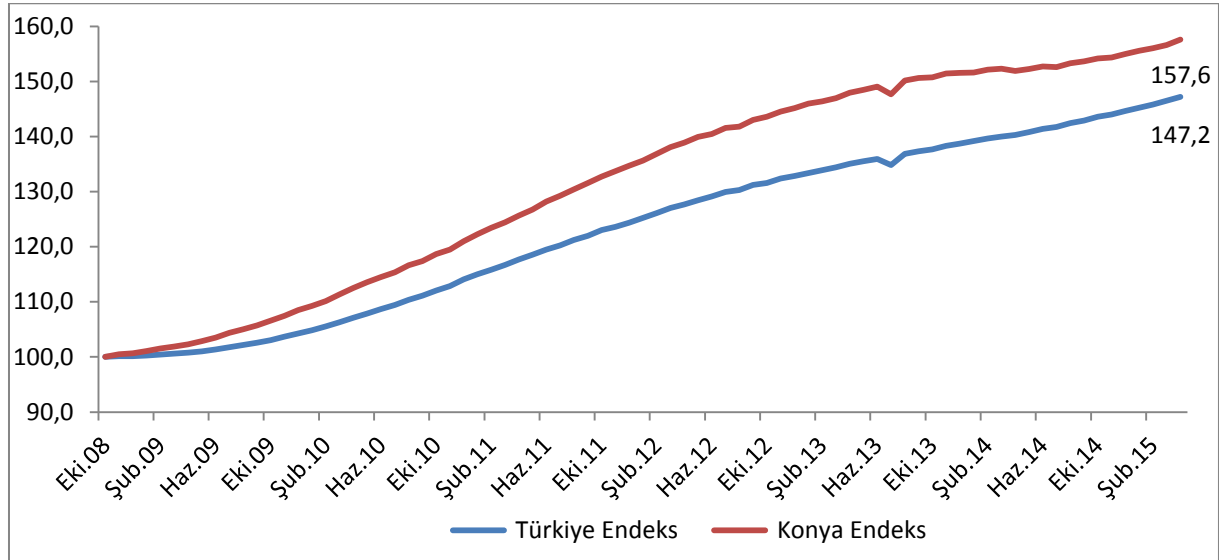
Kaynak: Sosyal Güvenlik Kurumu (SGK), KTO Hesaplamaları

Konya, Nisan 2015 verilerine göre son 1 yıldaki işyeri sayısı artışına katkıda bulunan iller arasında 8. sırada yer almıştır.

Nisan 2014'ten Nisan 2015'e işyeri sayısı değişiminde Konya, yüzde 4,3'lük artış ile 81 il arasında 53. sıradadır. Konya nisan ayında işyeri sayısı en fazla olan iller arasında 6. sıradadır. Son 1 yıldaki artış oranında ise işyeri sayısı en fazla olan 15 il arasında 12. sırada yer almaktadır.

İşyeri sayısı Ekim 2008'de 100 kabul edildiğinde söz konusu değer Nisan 2015'te Konya için 157,6 olmuştur. Aynı dönemde Türkiye genelindeki işyeri sayısı 100'den 147,2'ye yükselmiştir.

Şekil 3. Aylara İşyeri Sayıları (4/a) (Ekim 2008=100 olarak endekslenmiştir)



*Mevsimsellikten arındırılmış seriler

Kaynak: Sosyal Güvenlik Kurumu (SGK), KTO Hesaplamaları

Konya'da esnaf sayısı son bir yılda yüzde 2,4 arttı:

SGK verilerine göre Nisan 2015'te kendi hesabına çalışan kayıtlı esnaf (4/b) sayısı Türkiye genelinde 1 milyon 950 bin olurken, Konya'da 57 bin olmuştur.

Nisan 2014'ten Nisan 2015'e kayıtlı esnaf sayısındaki artış, Türkiye'de 47 bin (yüzde 2,5), Konya'da ise bin (yüzde 2,4) olmuştur. Son 5 yılda Türkiye'deki kayıtlı esnaf sayısı yüzde 5,9 artarken, Konya'da ise yüzde 0,6 artmıştır.

Mevsimsellikten arındırılmış serilerde ise son 1 ayda kayıtlı esnaf sayısı Konya'da 1,5, Türkiye'de ise 1,8 azalmıştır.

Tablo 4. Kayıtlı Esnaf (Kendi Hesabına Çalışan) (4/b) Sayısı (Nisan, 2014-2015; Nisan-Mart 2015)

	Konya	Türkiye
Nisan 2014	55.382	1.902.614
Nisan 2015	56.712	1.949.831
Nisan 2015 - Nisan 2014 (Fark)	1.330	47.217
Nisan 2015 - Nisan 2014 (Artış, %)	2,4	2,5
Nisan 2015 - Nisan 2013 (Artış, %)	0,4	0
Nisan 2015 - Nisan 2012 (Artış, %)	3,2	0,6
Nisan 2015 - Nisan 2011 (Artış, %)	1,9	2,3
Nisan 2015 - Nisan 2010 (Artış, %)	0,6	5,9
Nisan 2015 - Mart 2015 (Fark)*	-890	-35.188
Nisan 2015 - Mart 2015 (Artış, %)*	-1,5	-1,8

*Mevsimsellikten arındırılmış rakamlar

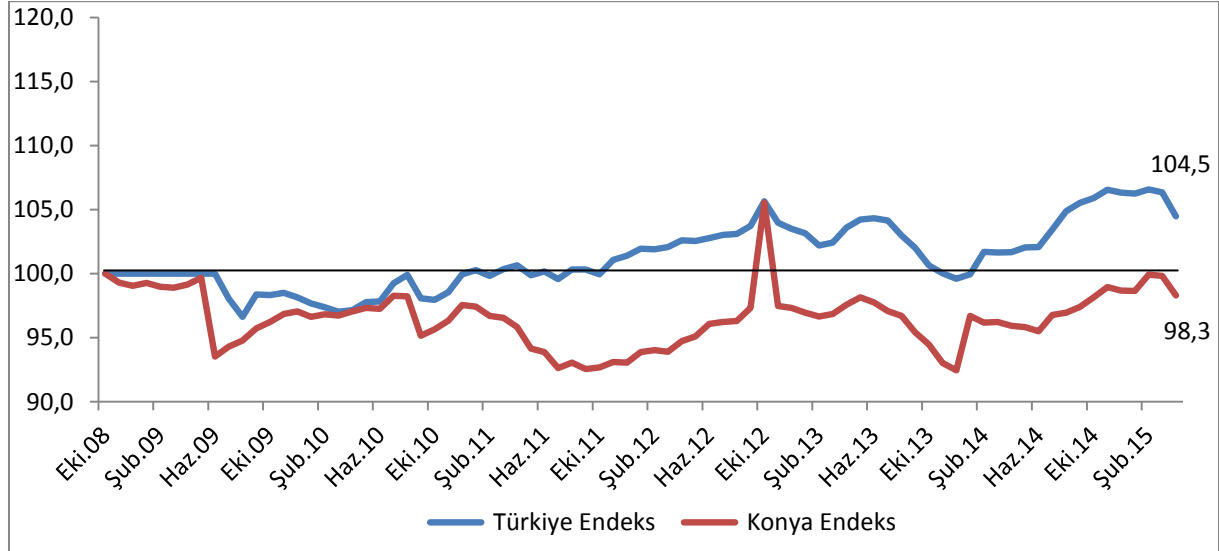
Kaynak: Sosyal Güvenlik Kurumu (SGK), KTO Hesaplamaları

Konya, Nisan 2015 verilerine göre son 1 yıldaki kendi hesabına çalışan kayıtlı esnaf sayısı artışına katkıda bulunan iller arasında 13. sırada yer almıştır.

Nisan 2014'ten Nisan 2015'e kendi hesabına çalışan kayıtlı esnaf sayısı değişiminde Konya, yüzde 2,4'lük artış ile 81 il arasında 22. sıradadır. Konya nisan ayında kendi hesabına çalışan kayıtlı esnaf sayısı en fazla olan iller arasında 6. sıradadır. Son 1 yıldaki artış oranında kayıtlı esnaf sayısı en fazla olan 15 il arasında ise 8. sırada yer almaktadır.

Türkiye ve Konya'daki kendi hesabına çalışan kayıtlı esnaf sayısı Ekim 2008'de 100 kabul edildiğinde söz konusu değer, Nisan 2015'te Türkiye için 104,5 olurken, Konya için 98,3 olmuştur.

Şekil 4. Aylara Göre Kayıtlı Esnaf (Kendi Hesabına Çalışan) (4/b) Sayısı (Ekim 2008=100 olarak endekslenmiştir)



*Mevsimsellikten arındırılmış seriler

Kaynak: Sosyal Güvenlik Kurumu (SGK), KTO Hesaplamaları

Konya kayıtlı çiftçi sayısında lider il:

SGK verilerine göre Nisan 2015'te tarım kapsamında çalışan kayıtlı çiftçi (4/b) sayısı Türkiye genelinde 839 bin, Konya'da ise 47 bin olmuştur. Nisan 2014'ten Nisan 2015'e kayıtlı çiftçi sayısı Türkiye'de 74 bin kişi (yüzde 8,1) azalırken, Konya'da 3 bin kişi (yüzde 5,5) azalmıştır. Son 5 yılda Türkiye'de kayıtlı çiftçi sayısı yüzde 20 oranında, Konya'da ise yüzde 18,4 oranında azalmıştır.

Mevsimsellikten arındırılmış serilerde ise son 1 ayda kayıtlı çiftçi sayısı Konya'da yüzde 0,6, Türkiye'de ise yüzde 1,3 oranında azalmıştır.

Tablo 5. Kayıtlı Çiftçi (Tarım) (4/b) Sayısı (Nisan, 2014-2015; Nisan-Mart 2015)

	Konya	Türkiye
Nisan 2014	49.922	913.407
Nisan 2015	47.162	839.337
Nisan 2015 - Nisan 2014 (Fark)		
	-2.760	-74.070
Nisan 2015 - Nisan 2014 (Artış, %)		
	-5,5	-8,1
Nisan 2015 - Nisan 2013 (Artış, %)		
	-15,8	-18,3
Nisan 2015 - Nisan 2012 (Artış, %)		
	-22,3	-25,1
Nisan 2015 - Nisan 2011 (Artış, %)		
	-22,0	-29,8
Nisan 2015 - Nisan 2010 (Artış, %)		
	-18,4	-20,0
Nisan 2015 - Mart 2015 (Fark)*		
	-273	-10.970
Nisan 2015 - Mart 2015 (Artış, %)*		
	-0,6	-1,3

*Mevsimsellikten arındırılmış rakamlar

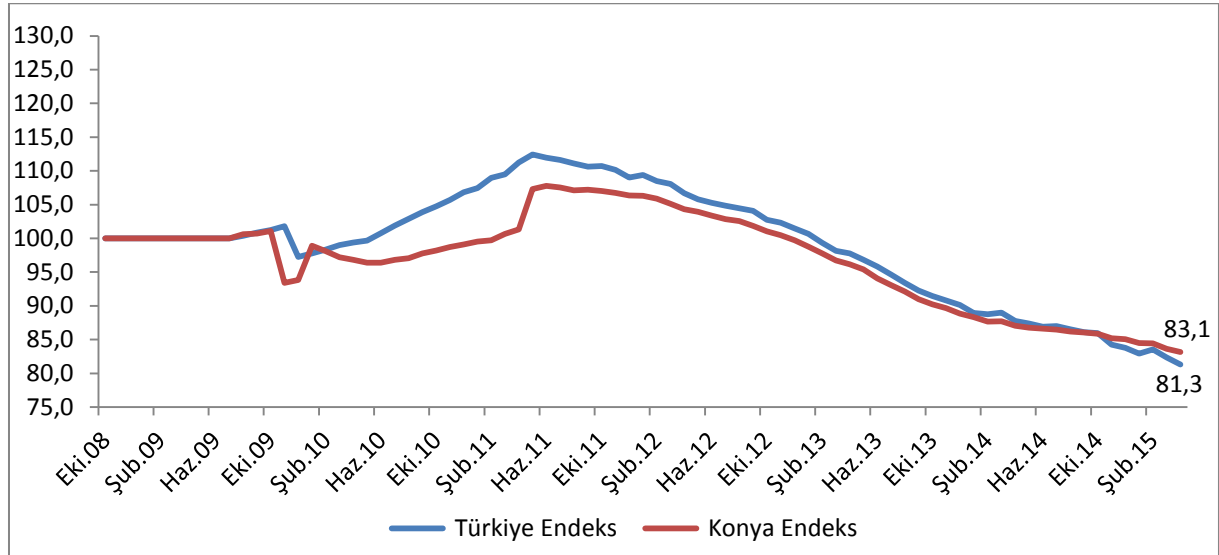
Kaynak: Sosyal Güvenlik Kurumu (SGK), KTO Hesaplamaları

Konya, kayıtlı çiftçi sayısı en fazla olan iller arasında 47 bin çiftçi ile 1. sıradadır. Konya'da kayıtlı çiftçiler Nisan 2015 verilerine göre Türkiye genelindeki kayıtlı çiftçilerin yüzde 5,6'sını oluşturmaktadır.

Nisan 2014'ten Nisan 2015'e kayıtlı çiftçi sayısı değişiminde Konya, yüzde 5,5'lik azalış ile 81 il arasında 25. sıradadır. Kayıtlı çiftçi sayısında son 1 yıldaki azalış oranında Konya, kayıtlı çiftçi sayısının en fazla olduğu 15 il arasında 7. sıradadır.

Türkiye ve Konya'daki kayıtlı çiftçi sayısı Ekim 2008'de 100 kabul edildiğinde söz konusu değer, Nisan 2015'te Türkiye için 81,3 olurken, Konya için 83,1 olmuştur.

Şekil 5. Aylara Göre Kayıtlı Çiftçi (Tarım) (4/b) Sayısı (Ekim 2008=100 olarak endekslenmiştir)



*Mevsimsellikten arındırılmış seriler

Kaynak: Sosyal Güvenlik Kurumu (SGK), KTO Hesaplamaları

Konya'da son bir yılda kamu çalışanı sayısı 3 binden fazla arttı:

SGK verilerine göre Nisan 2015'te kamu çalışanlarının (4/c) sayısı Türkiye genelinde 2 milyon 929 bin olurken, Konya'da 75 bin olmuştur.

Nisan 2014'ten Nisan 2015'e kamu çalışanı sayısı Türkiye'de 84 bin (yüzde 2,9) artarken, Konya'da 3 binden fazla (yüzde 4,9) artmıştır. Son 5 yılda Türkiye'de kamu çalışanı sayısı yüzde 31,4 oranında, Konya'da ise yüzde 33,7 oranında artarak daha fazla gerçekleşmiştir.

Mevsimsellikten arındırılmış serilerde ise son 1 ayda kamu çalışanı sayısı Konya'da yüzde 0,4 artarken, Türkiye genelinde yüzde 0,5 artmıştır.

Tablo 6. Kamu Çalışanı (4/c) Sayısı (Nisan, 2014-2015; Nisan-Mart 2015)

	Konya	Türkiye
Nisan 2014	71.298	2.844.868
Nisan 2015	74.781	2.928.695
Nisan 2015 - Nisan 2014 (Fark)	3.483	83.827
Nisan 2015 - Nisan 2014 (Artış, %)	4,9	2,9
Nisan 2015 - Nisan 2013 (Artış, %)	12,2	10,5
Nisan 2015 - Nisan 2012 (Artış, %)	16,6	14,0
Nisan 2015 - Nisan 2011 (Artış, %)	29,5	27,0
Nisan 2015 - Nisan 2010 (Artış, %)	33,7	31,4
Nisan 2015 - Mart 2015 (Fark)*	299	14.110
Nisan 2015 - Mart 2015 (Artış, %)*	0,4	0,5

*Mevsimsellikten arındırılmış rakamlar

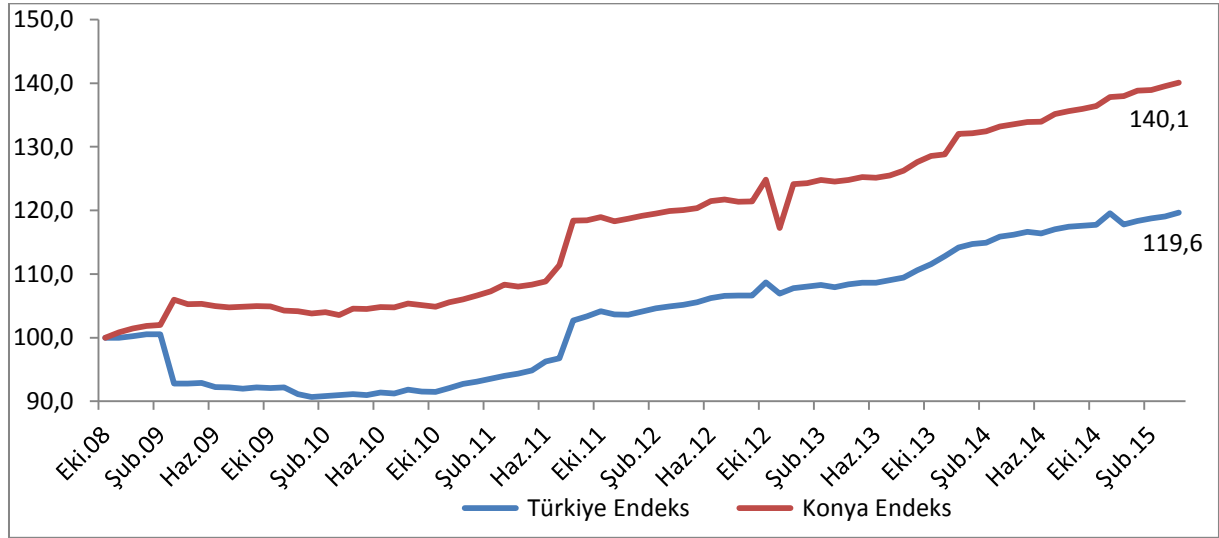
Kaynak: Sosyal Güvenlik Kurumu (SGK), KTO Hesaplamaları

Konya, son 1 yıldaki kamu çalışanı artışında en fazla paya sahip iller arasında 5. sırada yer almıştır.

Nisan 2014'ten Nisan 2015'e kamu çalışanı sayısı değişiminde Konya, yüzde 4,9'luk artış ile 81 il arasında 17. sıradadır. Türkiye genelinde kamu çalışanı sayısı en fazla olan iller arasında Konya 5. sıradadır. Son 1 yıldaki artış oranında kamu çalışanı sayısı en fazla olan 15 il arasında ise 4. sırada yer almaktadır.

Türkiye ve Konya'daki kamu çalışanı (4/c) sayısı Ekim 2008'de 100 kabul edildiğinde söz konusu değer, Nisan 2015'te Türkiye için 119,6 olurken Konya için 140,1 olmuştur.

Şekil 6. Kamu Çalışanı (4/c) Sayısı (Ekim 2008=100 olarak endekslenmiştir)



*Mevsimsellikten arındırılmış seriler

Kaynak: Sosyal Güvenlik Kurumu (SGK), KTO Hesaplamaları

Konya'da işsizlik sigortasına başvuranlar geçen yılın aynı dönemine göre arttı:

Nisan 2015'te Konya'da işsizlik sigortası ödeneği almak için İŞKUR'a başvuru yapanların sayısı 1.121 kişi olmuştur. Başvuru sayısı geçen yılın aynı döneminde 900 kişi iken, geçen ay başvuru yapanların sayısı 1.158 kişi olarak gerçekleşmiştir. Nisan 2015'te Konya'da işsizlik sigortası ödeneği alan kişi sayısı ise 355'tir. Konya'da işsizlik sigortası ödeneği alanlar, Türkiye'de işsizlik sigortası ödeneği alanların yüzde 1'ini oluşturmaktadır. Konya, Nisan 2015 verilerine göre işsizlik sigortasına en fazla başvuru yapılan iller arasında 13. sırada yer almaktadır. Konya, en fazla işsizlik sigortası ödeneği alan iller arasında ise 16. sıradadır.