

### Son 1 yılda Türkiye’de istihdam edilen her 1000 kişiden 23’ü Konya’da istihdam edildi:

SGK verilerine göre Mart 2014’te sigortalı ücretli (4/a) çalışanların sayısı Türkiye genelinde 12 milyon 700 bine yükselirken Konya’da ise 265 bine yükselmiştir. Mart 2013’ten Mart 2014’e sigortalı ücretli sayısı Türkiye’de 669 bin (yüzde 5,6) artarken Konya’da 15 bin (yüzde 6,1) artmıştır. Son 5 yıllık dönem değerlendirildiğinde ise Konya’daki sigortalı çalışan sayısı artış oranı (yüzde 65,1), Türkiye genelindeki sigortalı çalışan sayısı artış oranınının (yüzde 51) üzerinde gözlemlenmiştir.

Mevsimsellikten arındırılmış serilerde ise son 1 ayda Konya’da yüzde 0,1 artarken, Türkiye’de sigortalı ücretli istihdamı yüzde 0,3 artmıştır.

**Tablo 1. Sigortalı Ücretli (4/a) Çalışan Sayısı (Mart, 2013-2014; Şubat-Mart 2014)**

	Konya (4/a)	Türkiye (4/a)
<b>Mart 2013</b>	249.850	12.030.850
<b>Mart 2014</b>	265.092	12.700.185
<b>Mart 2014 - Mart 2013 (Fark)</b>	15.242	669.335
<b>Mart 2014 - Mart 2013 (Artış, %)</b>	6,1	5,6
<b>Mart 2014 - Mart 2012 (Artış, %)</b>	17,3	12,8
<b>Mart 2014 - Mart 2011 (Artış, %)</b>	31,3	23,9
<b>Mart 2014 - Mart 2010 (Artış, %)</b>	50,2	39,0
<b>Mart 2014 - Mart 2009 (Artış, %)</b>	65,1	51,0
<b>Mart 2014 - Şubat 2014 (Fark)*</b>	322	41.136
<b>Mart 2014 - Şubat 2014 (Artış, %)*</b>	0,1	0,3

\*Mevsimsellikten arındırılmış rakamlar

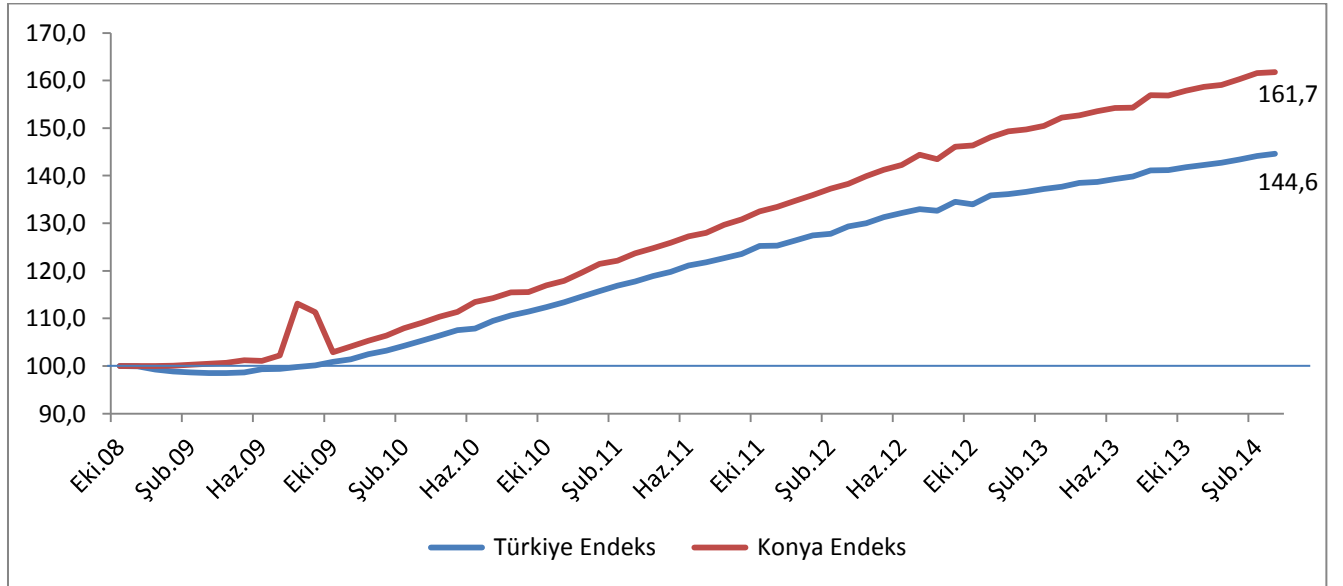
Kaynak: Sosyal Güvenlik Kurumu (SGK), KTO Hesaplamaları

Konya, Mart ayı verilerine göre sigortalı ücretli çalışan sayısı en fazla olan 8. ildir. Son 1 yıldaki sigortalı ücretli artışına en fazla katkı sağlayan iller arasında Konya 9. sırada yer almıştır. Son 1 yılda Türkiye’de istihdam edilen her 1000 kişiden 23’ü Konya’da istihdam edildi.

Mart 2013’ten Mart 2014’e sigortalı ücretli çalışan sayısı değişiminde Konya, yüzde 6,1’lik artış oranı ile 81 il arasında 35. sırada, istihdamın en fazla olduğu ilk 15 il arasında ise 8. sırada gelmektedir.

Türkiye ve Konya’daki sigortalı ücretli (4/a) çalışan sayısı Ekim 2008’de 100 kabul edildiğinde, söz konusu değer, Mart 2014’te, Türkiye için 144,6 olurken Konya içinse 161,7 olmuştur.

**Şekil 1. Aylara Göre Sigortalı Ücretli (4/a) Çalışan Sayısı (Ekim 2008=100 olarak endekslenmiştir)**



\*Mevsimsellikten arındırılmış seriler

Kaynak: Sosyal Güvenlik Kurumu (SGK), KTO Hesaplamaları

### Konya'da son 1 yılda kadın istihdamındaki artış oranı genel artış oranının üzerinde gerçekleşti:

SGK verilerine göre Mart 2014'te sigortalı ücretli (4/a) kadın çalışan sayısı Türkiye genelinde yaklaşık 3 milyon 279 bin olurken Konya'da ise 43 bini aşmıştır. Mart 2013'ten Mart 2014'e sigortalı ücretli kadın çalışan sayısı Türkiye'de 235 bin (yüzde 7,7) artarken Konya'da yaklaşık 4 bin (yüzde 9) artmıştır. Son 5 yıllık dönem değerlendirildiğinde ise Konya'daki sigortalı ücretli (4/a) kadın çalışan sayısı artış oranı (yüzde 96,6), Türkiye genelindeki sigortalı ücretli (4/a) kadın çalışan sayısı artış oranının (yüzde 64,4) üzerinde gözlemlenmiştir.

Konya'nın yükselen kadın istihdamına rağmen Konya hala kadın istihdamında Türkiye'nin gerisindedir. Toplam istihdam içerisinde kadın istihdamının payı Türkiye genelinde yaklaşık yüzde 25,8 oranlarında seyrederken, Konya'da bu oran Mart 2014'te ancak yüzde 16,4 olarak gerçekleşmiştir.

Mevsimsellikten arındırılmış serilerde ise son 1 ayda Konya'da sigortalı ücretli kadın çalışan sayısı yüzde 0,3 artarken, Türkiye'de yüzde 1,6 artmıştır.

**Tablo 2. Sigortalı Ücretli (4/a) Kadın Çalışan Sayısı (Mart, 2013-2014; Şubat-Mart 2014)**

	Konya (4/a)	Türkiye (4/a)	Konya'daki Kadın İstihdamının Konya'daki Toplam İstihdama Oranı (%)
<b>Mart 2013</b>	39.823	3.044.500	15,9
<b>Mart 2014</b>	43.391	3.279.425	16,4
<b>Mart 2014 - Mart 2013 (Fark)</b>	3.568	234.925	
<b>Mart 2014 - Mart 2013 (Artış, %)</b>	9,0	7,7	
<b>Mart 2014 - Mart 2012 (Artış, %)</b>	28,5	19,1	
<b>Mart 2014 - Mart 2011 (Artış, %)</b>	41,9	30,3	
<b>Mart 2014 - Mart 2010 (Artış, %)</b>	73,6	48,0	
<b>Mart 2014 - Mart 2009 (Artış, %)</b>	96,6	64,4	
<b>Mart 2014 - Şubat 2014 (Fark)*</b>	134	13.378	
<b>Mart 2014 - Şubat 2014 (Artış, %)*</b>	0,3	1,6	

\*Mevsimsellikten arındırılmış rakamlar

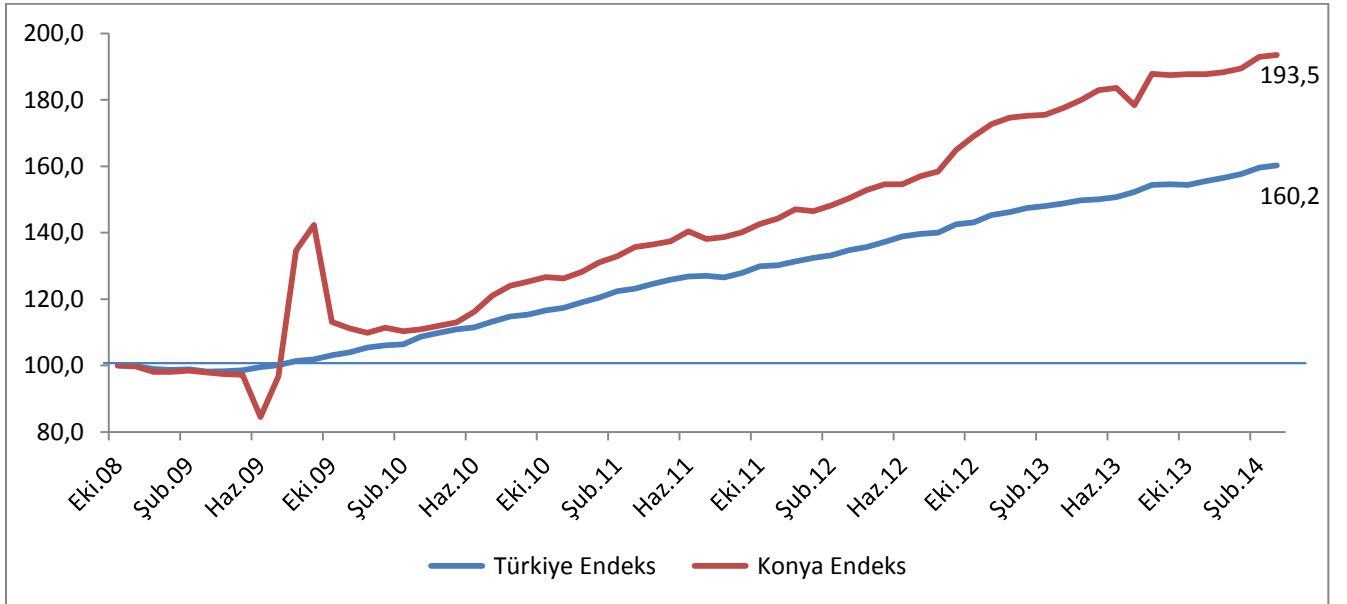
Kaynak: Sosyal Güvenlik Kurumu (SGK), KTO Hesaplamaları

Konya, Mart ayı verilerine göre sigortalı ücretli kadın çalışan sayısı en fazla olan iller arasında 12. sıradadır. Son 1 yıldaki sigortalı ücretli kadın çalışan sayısı artışına en fazla katkı sağlayan iller arasında Konya 15. sırada yer almıştır.

Mart 2013'ten Mart 2014'e sigortalı ücretli çalışan kadın çalışan sayısı değişiminde Konya, yüzde 9'luk artış oranı ile 81 il arasında 33. sırada, istihdamın en fazla olduğu ilk 15 il arasında ise Konya, 6. sırada gelmektedir.

Türkiye ve Konya'daki sigortalı ücretli (4/a) kadın çalışan sayısı Ekim 2008'de 100 kabul edildiğinde, söz konusu değer, Mart 2014'te, Türkiye için 160,2 olurken Konya içinse 193,5 olmuştur.

**Şekil 2. Aylara Göre Sigortalı Ücretli (4/a) Kadın Çalışan Sayısı (Ekim 2008=100 olarak endekslenmiştir)**



\*Mevsimsellikten arındırılmış seriler

Kaynak: Sosyal Güvenlik Kurumu (SGK), KTO Hesaplamaları

### Konya'da son 1 yılda işyeri artış hızı Türkiye'nin gerisinde kaldı:

Mart 2014'te işyeri sayısı Türkiye genelinde yaklaşık 1 milyon 612 bin olurken Konya'da ise 39 bini aşmıştır. Mart 2013'ten Mart 2014'e işyeri sayısı Türkiye'de yaklaşık 64 bin (yüzde 4,1) artarken Konya'da yaklaşık 2 binlik (yüzde 4) artmış yaşanmıştır. Son 5 yılda Türkiye'deki işyeri sayısı yüzde 40,5 artarken Konya'da artış oranı ise yüzde 51,7 olmuştur.

Mevsimsellikten arındırılmış serilerde ise son 1 ayda işyeri sayısı Konya'da yüzde 0,2 artarken, Türkiye'de yüzde 0,3 artmıştır.

**Tablo 3. İşyeri Sayısı (4/a) (Mart, 2013-2014; Şubat-Mart 2014)**

	Konya (4/a)	Türkiye (4/a)
<b>Mart 2013</b>	38.007	1.547.872
<b>Mart 2014</b>	39.524	1.611.629
<b>Mart 2014 - Mart 2013 (Fark)</b>		
	1.517	63.757
<b>Mart 2014 - Mart 2013 (Artış, %)</b>	4,0	4,1
<b>Mart 2014 - Mart 2012 (Artış, %)</b>	10,3	9,9
<b>Mart 2014 - Mart 2011 (Artış, %)</b>	22,8	19,9
<b>Mart 2014 - Mart 2010 (Artış, %)</b>	37,7	32,2
<b>Mart 2014 - Mart 2009 (Artış, %)</b>	51,7	40,5
<b>Mart 2014 - Şubat 2014 (Fark)*</b>		
	81	4.666
<b>Mart 2014 - Şubat 2014 (Artış, %)*</b>	0,2	0,3

\*Mevsimsellikten arındırılmış rakamlar

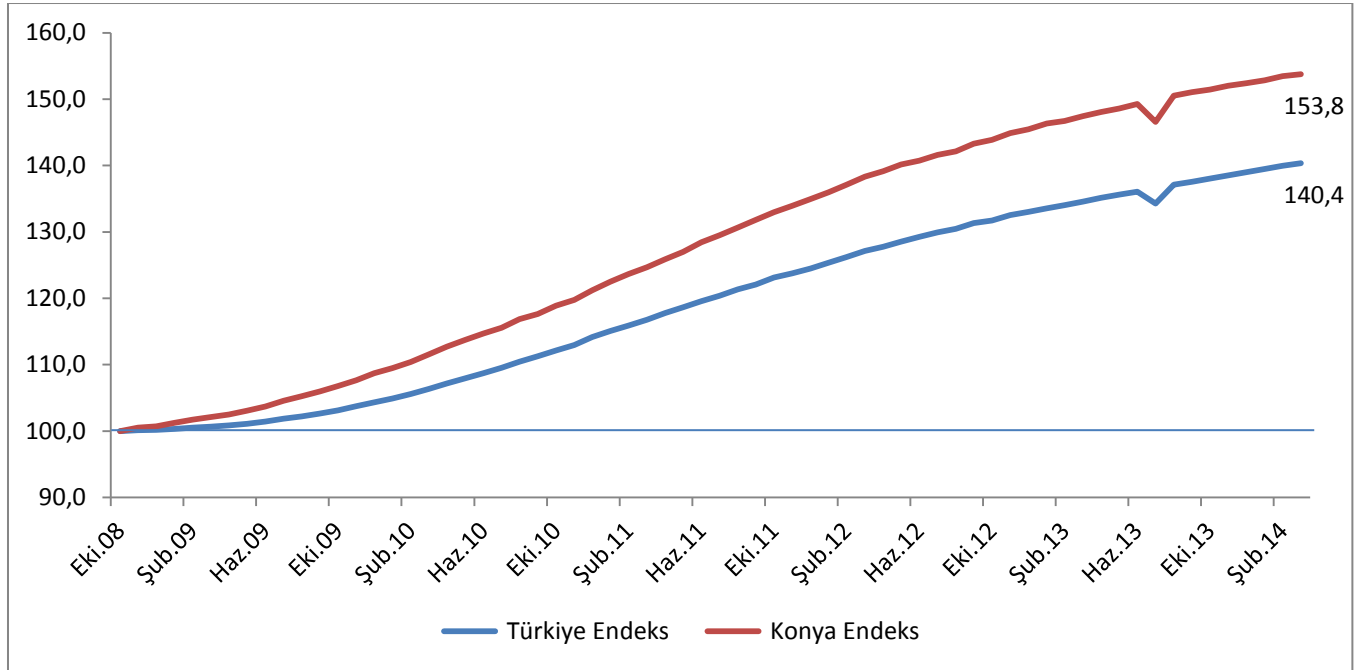
Kaynak: Sosyal Güvenlik Kurumu (SGK), KTO Hesaplamaları

Konya, işyeri sayısı en fazla olan iller arasında 6. sırada yer almıştır. Konya, son 1 yıldaki işyeri sayısı artışına katkıda bulunan iller arasında da Konya 8. sırada yer almıştır.

Mart 2013'ten Mart 2014'e işyeri sayısı değişiminde Konya, yüzde 4'lük artış ile 81 il arasında 41. sırada, işyeri sayısının en fazla olduğu ilk 15 il arasında ise 7. sırada gelmektedir.

İşyeri sayısı Ekim 2008'de 100 kabul edildiğinde, söz konusu değer Mart 2014'te 153,8 olmuştur. Aynı dönemde Türkiye genelindeki işyeri sayısı 100'den 140,4'e yükselmiştir.

**Şekil 3. Aylara İşyeri Sayıları (4/a) (Ekim 2008=100 olarak endekslenmiştir)**



\*Mevsimsellikten arındırılmış seriler

Kaynak: Sosyal Güvenlik Kurumu (SGK), KTO Hesaplamaları

### Konya'da esnaf sayısı geçen aya göre arttı ve geçen yıla göre azaldı:

SGK verilerine göre Mart 2014'te kendi hesabına çalışan kayıtlı esnaf (4/b) sayısı Türkiye genelinde yaklaşık 1 milyon 929 bin olurken Konya'da ise 56 bini aşmıştır. Mart 2013'ten Mart 2014'e kayıtlı esnaf sayısı Türkiye'de 9 binin üzerinde (yüzde 0,5) azalırken Konya'da 241 (yüzde 0,4) azalmıştır. Son 5 yılda Türkiye'deki kayıtlı esnaf sayısı yüzde 0,7 artarken, Konya'da ise yüzde 2,3 azalmıştır.

Mevsimsellikten arındırılmış serilerde ise son 1 ayda kayıtlı esnaf sayısı Konya'da yüzde 0,1 artarken, Türkiye genelinde ise yüzde 0,2 azalmıştır.

Mart 2014'te Türkiye genelinde kendi hesabına çalışan kayıtlı esnafların yüzde 21,6'sını kadınlar oluştururken, Konya'daki kayıtlı esnafların yüzde 14,3'ünü kadınlar oluşturmaktadır.

**Tablo 4. Kayıtlı Esnaf (Kendi Hesabına Çalışan) (4/b) Sayısı (Mart, 2013-2014; Şubat-Mart 2014)**

	Konya (4/a)	Türkiye (4/a)
<b>Mart 2013</b>	56.403	1.938.193
<b>Mart 2014</b>	56.162	1.928.800
<b>Mart 2014 - Mart 2013 (Fark)</b>	-241	-9.393
<b>Mart 2014 - Mart 2013 (Artış, %)</b>	-0,4	-0,5
<b>Mart 2014 - Mart 2012 (Artış, %)</b>	2,8	-0,2
<b>Mart 2014 - Mart 2011 (Artış, %)</b>	-0,1	1,5
<b>Mart 2014 - Mart 2010 (Artış, %)</b>	-0,1	5,0
<b>Mart 2014 - Mart 2009 (Artış, %)</b>	-2,3	0,7
<b>Mart 2014 - Şubat 2014 (Fark)*</b>	68	-4.444
<b>Mart 2014 - Şubat 2014 (Artış, %)*</b>	0,1	-0,2

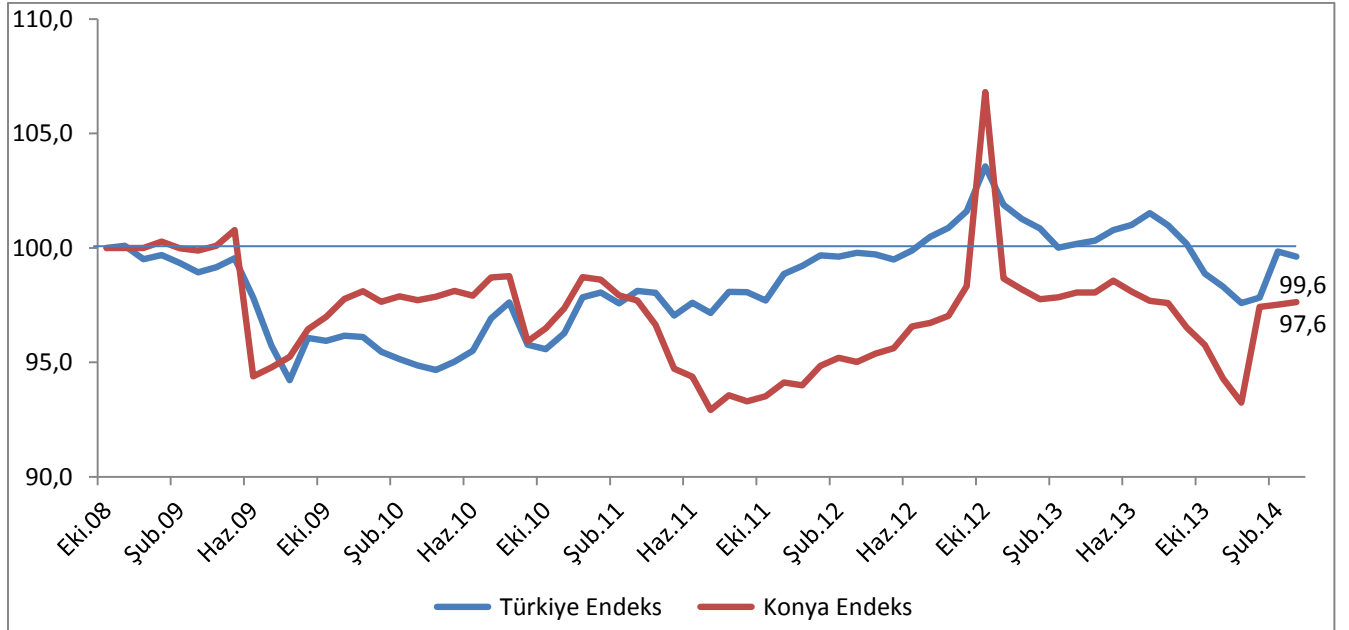
\*Mevsimsellikten arındırılmış rakamlar

Kaynak: Sosyal Güvenlik Kurumu (SGK), KTO Hesaplamaları

Konya, kendi hesabına çalışan kayıtlı esnaf sayısı en fazla olan iller arasında 6. sıradadır. Mart 2013'ten Mart 2014'e kendi hesabına çalışan kayıtlı esnaf sayısı değişiminde Konya, yüzde 0,4'lük azalış ile 81 il arasında 31. sırada, esnaf sayısının en fazla olduğu ilk 15 il arasında ise Konya, 9. sırada gelmektedir.

Türkiye ve Konya'daki kendi hesabına çalışan kayıtlı esnaf sayısı Ekim 2008'de 100 kabul edildiğinde, söz konusu değer, Mart 2014'te, Türkiye için 99,6 olurken Konya içinse 97,6 olmuştur.

**Şekil 4. Aylara Göre Kayıtlı Esnaf (Kendi Hesabına Çalışan) (4/b) Sayısı (Ekim 2008=100 olarak endekslenmiştir)**



\*Mevsimsellikten arındırılmış seriler

Kaynak: Sosyal Güvenlik Kurumu (SGK), KTO Hesaplamaları



### Konya'da kayıtlı çiftçi sayısı geçen aya ve geçen yıla göre azaldı:

SGK verilerine göre Mart 2014'te tarım kapsamında çalışan kayıtlı çiftçi (4/b) sayısı Türkiye genelinde 942 bin olurken Konya'da ise 51 bin olmuştur. Mart 2013'ten Mart 2014'e kayıtlı çiftçi sayısı Türkiye'de 92 bin kadar (yüzde 8,9) azalırken Konya'da 5 binden fazla (yüzde 9,3) azalmıştır. Son 5 yılda Türkiye'de kayıtlı çiftçi sayısı yüzde 18,1 azalırken, Konya'da ise yüzde 11,7 oranında azalmıştır.

Mevsimsellikten arındırılmış serilerde ise son 1 ayda kayıtlı çiftçi sayısı Konya'da yüzde 0,3 azalırken ve Türkiye'de yüzde 1 artmıştır.

Mart 2014'te Türkiye genelindeki kayıtlı çiftçilerin yüzde 15,1'ini kadınlar oluştururken, Konya'daki kayıtlı çiftçilerin yüzde 12,8'ini kadınlar oluşturmaktadır.

**Tablo 5. Kayıtlı Çiftçi (Tarım) (4/b) Sayısı (Mart, 2013-2014; Şubat-Mart 2014)**

	Konya (4/a)	Türkiye (4/a)
Mart 2013	56.356	1.034.903
Mart 2014	51.090	942.484
<b>Mart 2014 - Mart 2013 (Fark)</b>	-5.266	-92.419
<b>Mart 2014 - Mart 2013 (Artış, %)</b>	-9,3	-8,9
<b>Mart 2014 - Mart 2012 (Artış, %)</b>	-16,7	-17,0
<b>Mart 2014 - Mart 2011 (Artış, %)</b>	-14,3	-18,6
<b>Mart 2014 - Mart 2010 (Artış, %)</b>	-12,3	-9,7
<b>Mart 2014 - Mart 2009 (Artış, %)</b>	-11,7	-18,1
<b>Mart 2014 - Şubat 2014 (Fark)*</b>	-177	9.316
<b>Mart 2014 - Şubat 2014 (Artış, %)*</b>	-0,3	1,0

\*Mevsimsellikten arındırılmış rakamlar

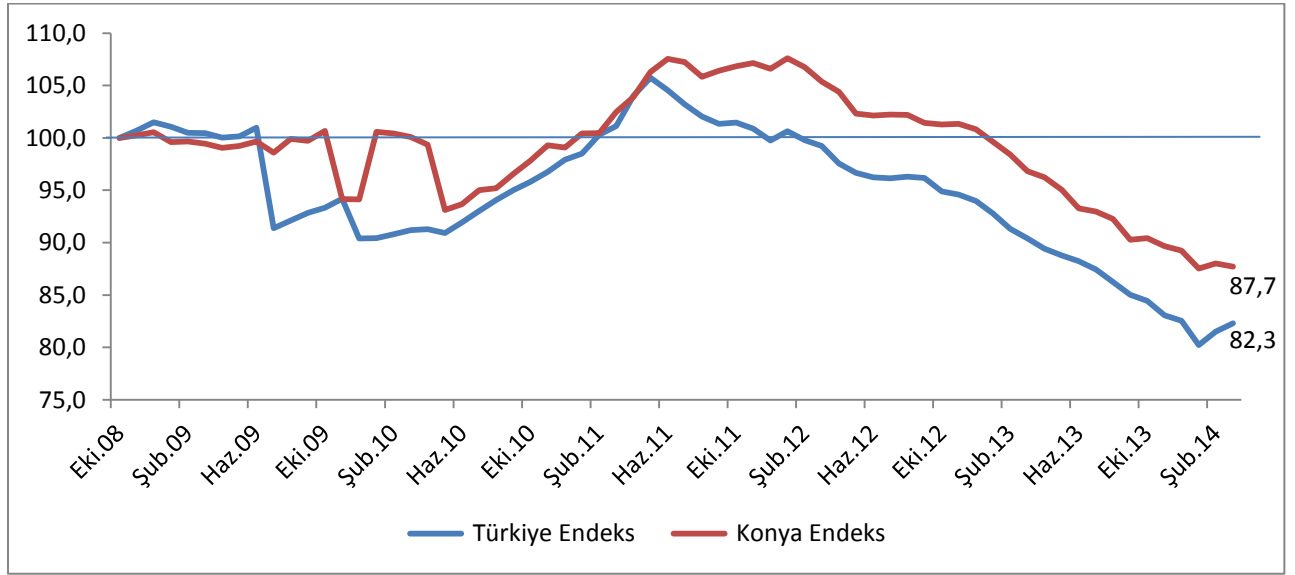
Kaynak: Sosyal Güvenlik Kurumu (SGK), KTO Hesaplamaları

Konya, kayıtlı çiftçi sayısı en fazla olan iller arasında 51 bin çiftçi ile 1. sıradadır. Konya'da kayıtlı çiftçiler Mart 2014 verilerine göre Türkiye genelindeki kayıtlı çiftçilerin yüzde 5,4'ünü oluşturmaktadır.

Mart 2013'ten Mart 2014'e kayıtlı çiftçi sayısı değişiminde Konya, yüzde 9,3'lük azalış ile 81 il arasında 41. sırada, çiftçi sayısının en fazla olduğu ilk 15 il arasında ise Konya, 8. sırada gelmektedir.

Türkiye ve Konya'daki kayıtlı çiftçi sayısı Ekim 2008'de 100 kabul edildiğinde, söz konusu değer, Mart 2014'te, Türkiye için 82,3 olurken Konya için 87,7 olmuştur.

**Şekil 5. Aylara Göre Kayıtlı Çiftçi (Tarım) (4/b) Sayısı (Ekim 2008=100 olarak endekslenmiştir)**



\*Mevsimsellikten arındırılmış seriler

Kaynak: Sosyal Güvenlik Kurumu (SGK), KTO Hesaplamaları

### Konya'da 71 binin üzerinde kamu çalışanı bulunuyor:

SGK verilerine göre Mart 2014'te kamu çalışanlarının (4/c) sayısı Türkiye genelinde yaklaşık 2 milyon 849 bin olurken Konya'da ise 71 bini geçmiştir. Mart 2013'ten Mart 2014'e kamu çalışanı sayısı Türkiye'de 198 bin (yüzde 7,5) artarken Konya'da 4,7 bin (yüzde 7) artmıştır. Son 5 yılda Türkiye'de kamu çalışanı sayısı yüzde 25 artarken, Konya'da ise yüzde 26,3 oranında artmıştır.

Mevsimsellikten arındırılmış serilerde ise son 1 ayda kamu çalışanı sayısı Konya'da yüzde 0,4 artarken, Türkiye genelinde yüzde 0,9 artmıştır.

Mart 2014'te Türkiye genelindeki kamu çalışanlarının yüzde 33,3'ünü kadınlar oluştururken, Konya'daki kamu çalışanlarının yüzde 30,8'ini kadınlar oluşturmaktadır.

**Tablo 6. Kamu Çalışanı (4/c) Sayısı (Mart, 2013-2014; Şubat-Mart 2014)**

	Konya (4/a)	Türkiye (4/a)
<b>Mart 2013</b>	66.733	2.651.342
<b>Mart 2014</b>	71.406	2.849.623
<b>Mart 2014 - Mart 2013 (Fark)</b>	4.673	198.281
<b>Mart 2014 - Mart 2013 (Artış, %)</b>	7,0	7,5
<b>Mart 2014 - Mart 2012 (Artış, %)</b>	11,1	10,7
<b>Mart 2014 - Mart 2011 (Artış, %)</b>	23,2	23,5
<b>Mart 2014 - Mart 2010 (Artış, %)</b>	29,2	27,6
<b>Mart 2014 - Mart 2009 (Artış, %)</b>	26,3	25,0
<b>Mart 2014 - Şubat 2014 (Fark)*</b>	293	26.356
<b>Mart 2014 - Şubat 2014 (Artış, %)*</b>	0,4	0,9

\*Mevsimsellikten arındırılmış rakamlar

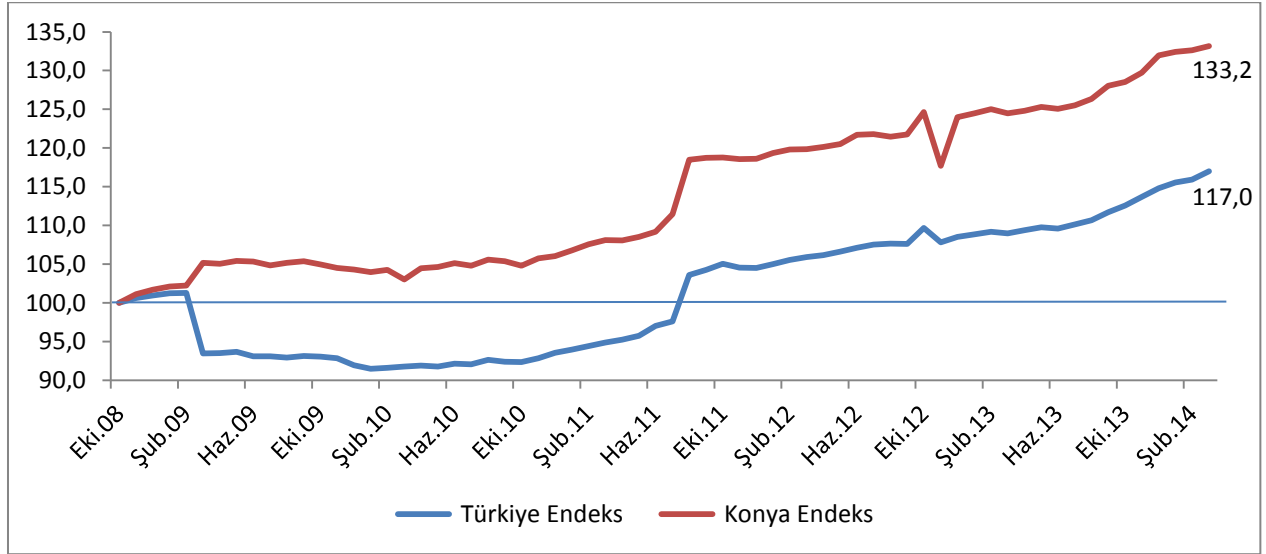
Kaynak: Sosyal Güvenlik Kurumu (SGK), KTO Hesaplamaları

Konya, kamu çalışanı sayısı en fazla olan iller arasında 5. sıradadır. Son 1 yıldaki kamu çalışanı artışında en fazla paya sahip iller arasında Konya 9. sırada yer almıştır.

Mart 2013'ten Mart 2014'e kamu çalışanı sayısı değişiminde Konya, yüzde 7'lik artış ile 81 il arasında 49. sırada, kamu istihdamın en fazla olduğu ilk 15 il arasında ise Konya, 12. sırada gelmektedir.

Türkiye ve Konya'daki kamu çalışanı (4/c) sayısı Ekim 2008'de 100 kabul edildiğinde, söz konusu değer, Mart 2014'te, Türkiye için 117 olurken Konya içinse 133,2 olmuştur.

#### Şekil 6. Kamu Çalışanı (4/c) Sayısı (Ekim 2008=100 olarak endekslenmiştir)



\*Mevsimsellikten arındırılmış seriler

Kaynak: Sosyal Güvenlik Kurumu (SGK), KTO Hesaplamaları

#### Konya'da işsizlik sigortasına başvuranların sayısı geçen aya ve geçen yıla göre düştü:

Konya'da Mart 2014'te 797 kişi İŞKUR'a işsizlik sigortası ödeneği almak için başvuru yapmıştır. Geçen yıl aynı dönemde başvuru yapanların sayısı 812 iken geçen ay başvuru yapanların sayısı 940'dır. Mart 2014'te Konya'da işsizlik sigortası ödeneği alan kişi sayısı 319'dur. Konya'da işsizlik sigortası alanlar Türkiye'de işsizlik sigortası ödeneği alanların yüzde 1,1'ini oluşturmaktadır. Konya, işsizlik sigortasına en fazla başvuru yapılan iller arasında 81 il

içinde 15. sırada ve en fazla işsizlik sigortası ödeneği alınan iller arasında 17. sırada yer almaktadır.