

Konya'nın kayıtlı istihdamı son 1 yılda 24 bin arttı:

SGK verilerine göre Mart 2013'te sigortalı ücretli (4/a) çalışanların sayısı Türkiye genelinde 12 milyon 30 bin olurken Konya'da ise 250 bin olmuştur. Mart 2012'den Mart 2013'e sigortalı ücretli sayısı Türkiye'de yaklaşık 774 bin (yüzde 6,9) artarken Konya'da 24 bin (yüzde 10,5) artmıştır. Son 4 yıllık dönem değerlendirildiğinde ise Konya'daki sigortalı çalışan sayısı artış oranı (yüzde 41,6), Türkiye sigortalı çalışan sayısı artış oranının (yüzde 31,7) yukarısında gözlemlenmiştir.

Mevsimsellikten arındırılmış serilerde ise son 1 ayda Türkiye'deki artış oranı yüzde 0,6 olurken, Konya'daki artış oranı yüzde 0,9 düzeyinde olmuştur.

Tablo 1. Sigortalı Ücretli (4/a) Çalışan Sayısı (Mart, 2010-2013; Şubat-Mart, 2013)

| | Konya (4/a) | Türkiye (4/a) |
|---------------------------------------|-------------|---------------|
| Mart 2010 | 176.494 | 9.136.036 |
| Mart 2011 | 201.929 | 10.252.034 |
| Mart 2012 | 226.048 | 11.257.343 |
| Mart 2013 | 249.850 | 12.030.850 |
| Mart 13 - Mart 12 (Fark) | 23.802 | 773.507 |
| Mart 13 - Mart 12 (Artış, %) | 10,5 | 6,9 |
| Mart 12 - Mart 11 (Artış, %) | 11,9 | 9,8 |
| Mart 11 - Mart 10 (Artış, %) | 14,4 | 12,2 |
| Mart 13 - Mart 10 (Artış, %) | 41,6 | 31,7 |
| Şubat 2013* | 255.841 | 12.228.735 |
| Mart 2013* | 258.206 | 12.298.270 |
| Mart 13 - Şubat 13 (Fark)* | 2.366 | 69.535 |
| Mart 13 - Şubat 13 (Artış, %)* | 0,9 | 0,6 |

*Mevsimsellikten arındırılmış rakamlar

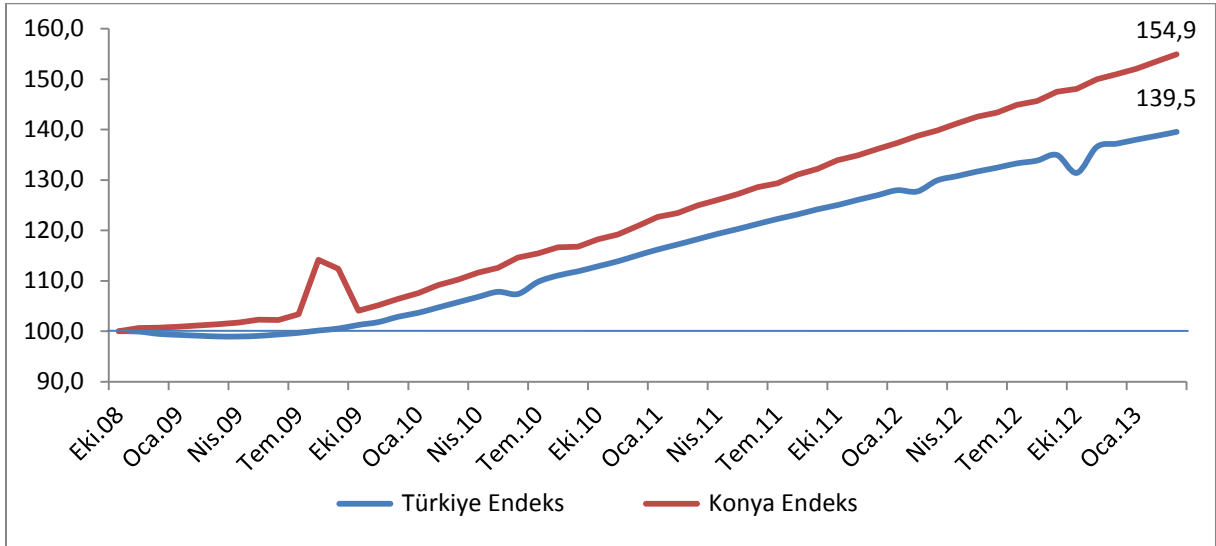
Kaynak: Sosyal Güvenlik Kurumu (SGK), KTO Hesaplamaları

Konya, Mart ayı verilerine göre sigortalı ücretli çalışan sayısı en fazla artan olan 8 ildir. Konya, 3 büyük şehrin yanı sıra Bursa, Antalya, Kocaeli ve Adana'nın arkasında yer almaktadır. Konya'yı Gaziantep, Tekirdağ ve Mersin takip etmektedir. Son 1 yıldaki sigortalı ücretli artışına en fazla katkı sağlayan iller arasında Konya yine 8. sırada yer almıştır.

Mart 2012'den Mart 2013'e sigortalı ücretli çalışan sayısı değişiminde Konya, yüzde 10,5'lik artış oranı ile 81 il arasında 14. sırada, istihdamın en fazla olduğu ilk 15 il arasında ise Konya, Gaziantep ardından 2. sırada gelmektedir.

Türkiye ve Konya'daki sigortalı ücretli (4/a) çalışan sayısı Ekim 2008'de 100 kabul edildiğinde, söz konusu değer, Mart 2013'te, Türkiye için 139,5 olurken Konya içinse 154,9 olmuştur. Ekim 2008'den bu yana Konya'daki sigortalı ücretli sayısındaki artış oranı Türkiye genelinin üzerinde olmuştur.

Şekil 1. Aylara Göre Sigortalı Ücretli (4/a) Çalışan Sayısı (Ekim 2008=100 olarak endekslenmiştir) (Mevsimsellikten arındırılmış seriler)



Kaynak: Sosyal Güvenlik Kurumu (SGK), KTO Hesaplamaları

Konya'da işyeri sayısı son 4 yılda yüzde 32 arttı:

Mart 2013'te işyeri sayısı Türkiye genelinde yaklaşık 1 milyon 548 bin olurken Konya'da ise 38 bin olmuştur. Mart 2012'den Mart 2013'e işyeri sayısı Türkiye'de 81 bin (yüzde 5,5) artarken Konya'da yaklaşık 2,2 binlik (yüzde 6,1) bir artmış yaşanmıştır. Mart 2010'dan Mart 2013'e Türkiye'deki işyeri sayısı yüzde 27 artarken Konya'da artış oranı ise yüzde 32,4 olmuştur.

Mevsimsellikten arındırılmış serilerde ise son 1 ayda işyeri sayısındaki artış Konya'da ve Türkiye de eşit oranlarda (yüzde 0,4) gözlenmiştir.

Tablo 2. İşyeri Sayısı (4/a) (Mart, 2010-2013; Mart-Şubat, 2013)

| | Konya (4/a) | Türkiye (4/a) |
|---------------------------------------|-------------|---------------|
| Mart 2010 | 28.699 | 1.219.254 |
| Mart 2011 | 32.191 | 1.344.545 |
| Mart 2012 | 35.830 | 1.466.571 |
| Mart 2013 | 38.007 | 1.547.872 |
| Mart 13 - Mart 12 (Fark) | 2.177 | 81.301 |
| Mart 13 - Mart 12 (Artış, %) | 6,1 | 5,5 |
| Mart 12 - Mart 11 (Artış, %) | 11,3 | 9,1 |
| Mart 11 - Mart 10 (Artış, %) | 12,2 | 10,3 |
| Mart 13 - Mart 10 (Artış, %) | 32,4 | 27,0 |
| Şubat 2013* | 38.114 | 1.550.335 |
| Mart 2013* | 38.265 | 1.556.348 |
| Mart 13 - Şubat 13 (Fark)* | 152 | 6.013 |
| Mart 13 - Şubat 13 (Artış, %)* | 0,4 | 0,4 |

*Mevsimsellikten arındırılmış rakamlar

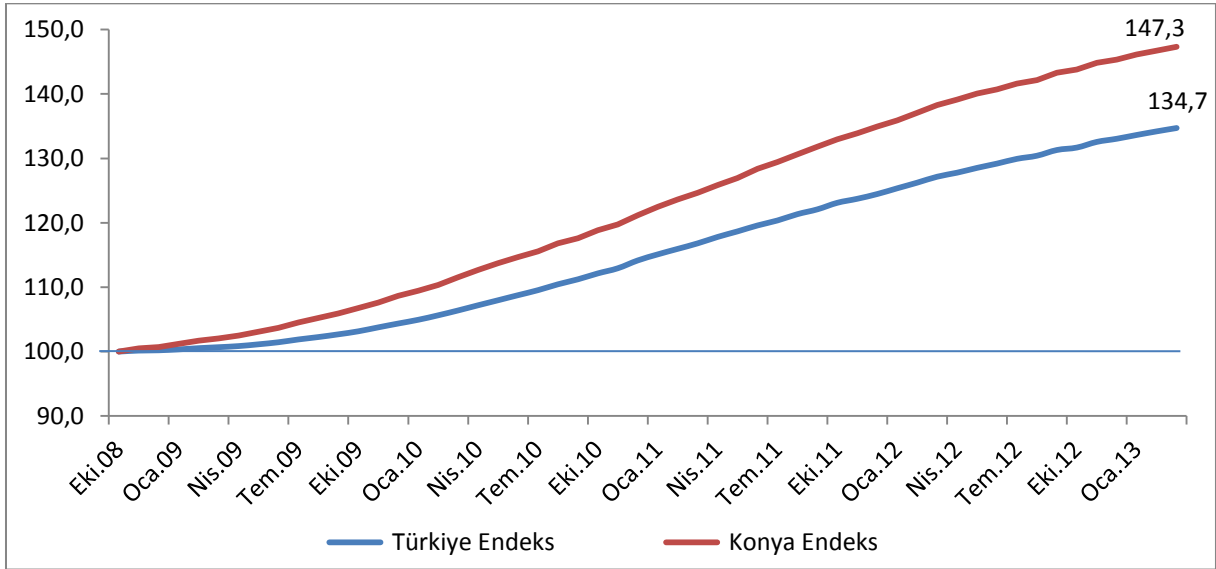
Kaynak: Sosyal Güvenlik Kurumu (SGK), KTO Hesaplamaları

Konya, işyeri sayısı en fazla olan iller arasında İstanbul, Ankara, İzmir, Bursa ve Antalya'nın ardından 6. sırada yer almıştır. Konya'yı, Kocaeli, Adana ve Mersin takip etmektedir. Konya, son 1 yıldaki işyeri sayısı artışına katkıda bulunan iller arasında da Konya 8. sırada yer almıştır.

Mart 2012'den Mart 2013'e işyeri sayısı değişiminde Konya, yüzde 6,1'lik artış ile 81 il arasında 34. sırada, işyeri sayısının en fazla olduğu ilk 15 il arasında ise Gaziantep ve Kocaeli'nden sonra 3. sırada gelmektedir. Konya'yı, İstanbul, Adana ve Ankara takip etmektedir.

İşyeri sayısı Ekim 2008'de 100 kabul edildiğinde, söz konusu değer Mart 2013'te 147,3 olmuştur. Aynı dönemde Türkiye genelindeki işyeri sayısı 100'den 134,7'ye yükselmiştir.

Şekil 2. Aylara İşyeri Sayıları (4/a) (Ekim 2008=100 olarak endekslenmiştir)
(Mevsimsellikten arındırılmış seriler)



Kaynak: Sosyal Güvenlik Kurumu (SGK), KTO Hesaplamaları

Konya, kadın çalışan sayısı en hızlı artan il:

SGK verilerine göre Mart 2013'te sigortalı ücretli (4/a) kadın çalışan sayısı Türkiye genelinde yaklaşık 3 milyon 45 bin olurken Konya'da ise 40 bin olmuştur. Mart 2012'den Mart 2013'e sigortalı ücretli kadın çalışan sayısı Türkiye'de 291 bin (yüzde 10,6) artarken Konya'da 6,1 bin kişi (yüzde 17,9) artmış, özetle Konya sigortalı kadın çalışan sayısı artış oranında Türkiye'nin 7 puan üzerinde değer almıştır. Konya'nın yükselen kadın istihdamına rağmen Konya hala kadın istihdamında Türkiye'nin gerisindedir. Toplam istihdam içerisinde kadın istihdamının payı Türkiye genelinde yaklaşık yüzde 25,3 oranlarında seyrederken, Konya'da bu oran Mart 2013'te ancak yüzde 15,9 düzeyine çıkmıştır.

Mevsimsellikten arındırılmış serilerde ise son 1 ayda Konya'da sigortalı ücretli kadın çalışan sayısı yüzde 1,3 artarken Türkiye'de yüzde 0,6 artmıştır.

Tablo 3. Sigortalı Ücretli (4/a) Kadın Çalışan Sayısı (Mart, 2010-2013; Mart-Şubat, 2013)

| | Konya (4/a) | Türkiye (4/a) | Konya'daki Kadın İstihdamının Konya'daki Toplam İstihdama Oranı (%) |
|---------------------------------------|----------------|------------------|---|
| Mart 2010 | 24.993 | 2.215.763 | 14,2 |
| Mart 2011 | 30.587 | 2.516.222 | 15,1 |
| Mart 2012 | 33.768 | 2.753.281 | 14,9 |
| Mart 2013 | 39.823 | 3.044.500 | 15,9 |
| Mart 13 - Mart 12 (Fark) | 6.055 | 291.219 | |
| Mart 13 - Mart 12 (Artış, %) | 17,9 | 10,6 | |
| Mart 12 - Mart 11 (Artış, %) | 10,4 | 9,4 | |
| Mart 11 - Mart 10 (Artış, %) | 22,4 | 13,6 | |
| Mart 13 - Mart 10 (Artış, %) | 59,3 | 37,4 | |
| Şubat 2013* | 39.955 | 3.047.842 | 15,6 |
| Mart 2013* | 40.459 | 3.066.187 | 15,7 |
| Mart 13 - Şubat 13 (Fark)* | 504 | 18.345 | |
| Mart 13 - Şubat 13 (Artış, %)* | 1,3 | 0,6 | |

*Mevsimsellikten arındırılmış rakamlar

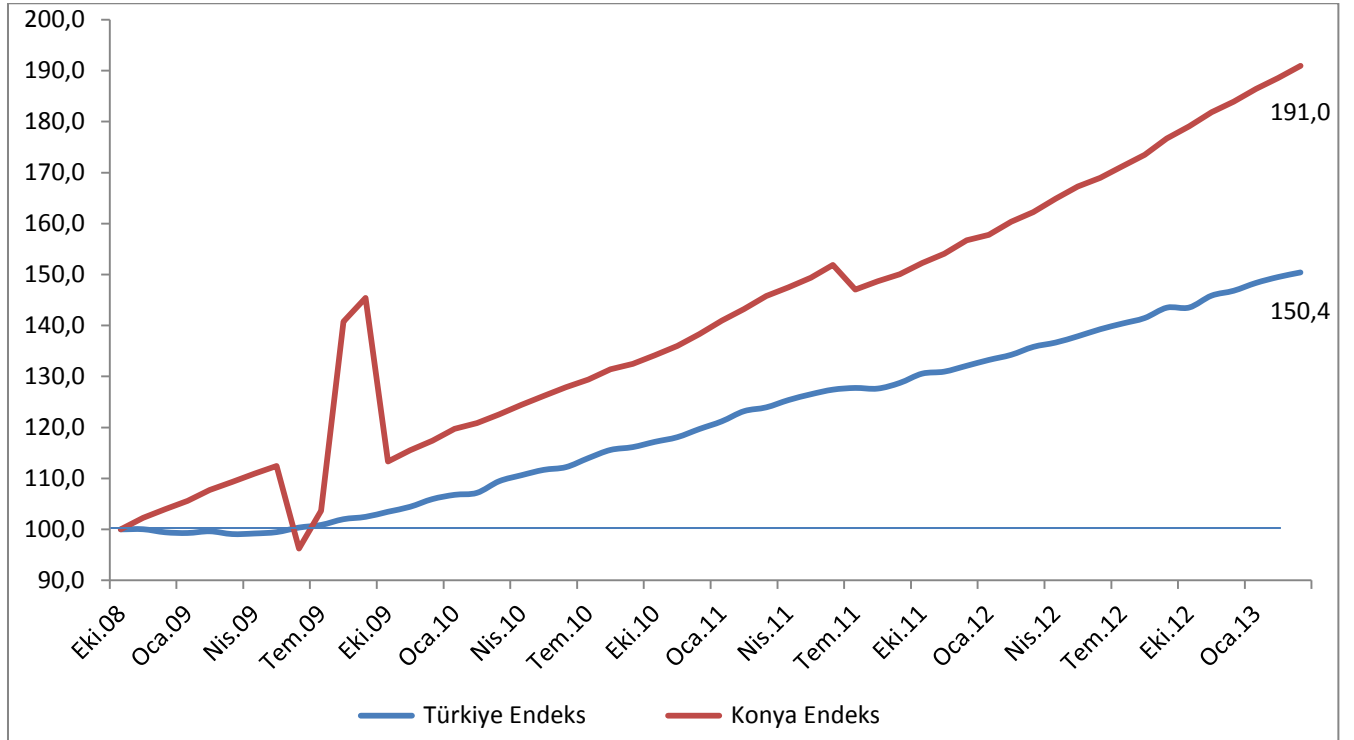
Kaynak: Sosyal Güvenlik Kurumu (SGK), KTO Hesaplamaları

Konya, Mart ayı verilerine göre sigortalı ücretli kadın çalışan sayısı en fazla olan iller arasında 12. sıradadır. Konya'yı Eskişehir, Samsun ve Muğla takip etmektedir. Son 1 yıldaki sigortalı ücretli kadın çalışan sayısı artışına en fazla katkı sağlayan iller arasında Konya 7. sırada yer almıştır.

Mart 2012'den Mart 2013'e sigortalı ücretli çalışan kadın çalışan sayısı değişiminde Konya, yüzde 17,9'luk artış oranı ile 81 il arasında 16. sırada, istihdamın en fazla olduğu ilk 15 il arasında ise Konya, ilk sırada gelmektedir.

Türkiye ve Konya'daki sigortalı ücretli (4/a) kadın çalışan sayısı Ekim 2008'de 100 kabul edildiğinde, söz konusu değer, Mart 2013'te, Türkiye için 150,4 olurken Konya içinse 191 olmuştur. Ekim 2008'den bu yana Konya'daki sigortalı ücretli kadın çalışan sayısındaki artış oranı Türkiye genelinin üzerinde olmuştur.

Şekil 3. Aylara Göre Sigortalı Ücretli (4/a) Kadın Çalışan Sayısı (Ekim 2008=100 olarak endekslenmiştir) (Mevsimsellikten arındırılmış seriler)



Kaynak: Sosyal Güvenlik Kurumu (SGK), KTO Hesaplamaları

Konya'da esnaf sayısı artmaya başladı:

SGK verilerine göre Mart 2013'te kendi hesabına çalışan kayıtlı esnaf (4/b) sayısı Türkiye genelinde 1 milyon 938 bin olurken Konya'da ise 56,4 bin olmuştur. Mart 2012'den Mart 2013'e kayıtlı esnaf sayısı Türkiye'de 6,1 bin (yüzde 0,3) artarken Konya'da 1,7 bin (yüzde 3,2) artmıştır. Mart 2010'dan Mart 2013'e Türkiye'deki kayıtlı esnaf sayısı yüzde 5,5 artarken, Konya'da ise yüzde 0,3 artmıştır.

Mevsimsellikten arındırılmış serilerde ise son 1 ayda kayıtlı esnaf sayısı Konya'da yüzde 0,4 Türkiye genelinde ise yüzde 0,1 artmıştır.

Tablo 4. Kayıtlı Esnaf (Kendi Hesabına Çalışan) (4/b) Sayısı (Mart, 2010-2013; Mart-Şubat, 2013)

| | Konya (4/b) Esnaf | Türkiye (4/a) Esnaf |
|--------------------------------|----------------------|------------------------|
| Mart 2010 | 56.213 | 1.836.519 |
| Mart 2011 | 56.215 | 1.901.119 |
| Mart 2012 | 54.658 | 1.932.074 |
| Mart 2013 | 56.403 | 1.938.193 |
| Mart 13 - Mart 12 (Fark) | 1.745 | 6.119 |
| Mart 13 - Mart 12 (Artış, %) | 3,2 | 0,3 |
| Mart 12 - Mart 11 (Artış, %) | -2,8 | 1,6 |
| Mart 11 - Mart 10 (Artış, %) | 0,0 | 3,5 |
| Mart 13 - Mart 10 (Artış, %) | 0,3 | 5,5 |
| Şubat 2012* | 56.171 | 1.927.851 |
| Mart 2013* | 56.373 | 1.929.095 |
| Mart 13 - Şubat 13 (Fark)* | 202 | 1.244 |
| Mart 13 - Şubat 13 (Artış, %)* | 0,4 | 0,1 |

*Mevsimsellikten arındırılmış rakamlar

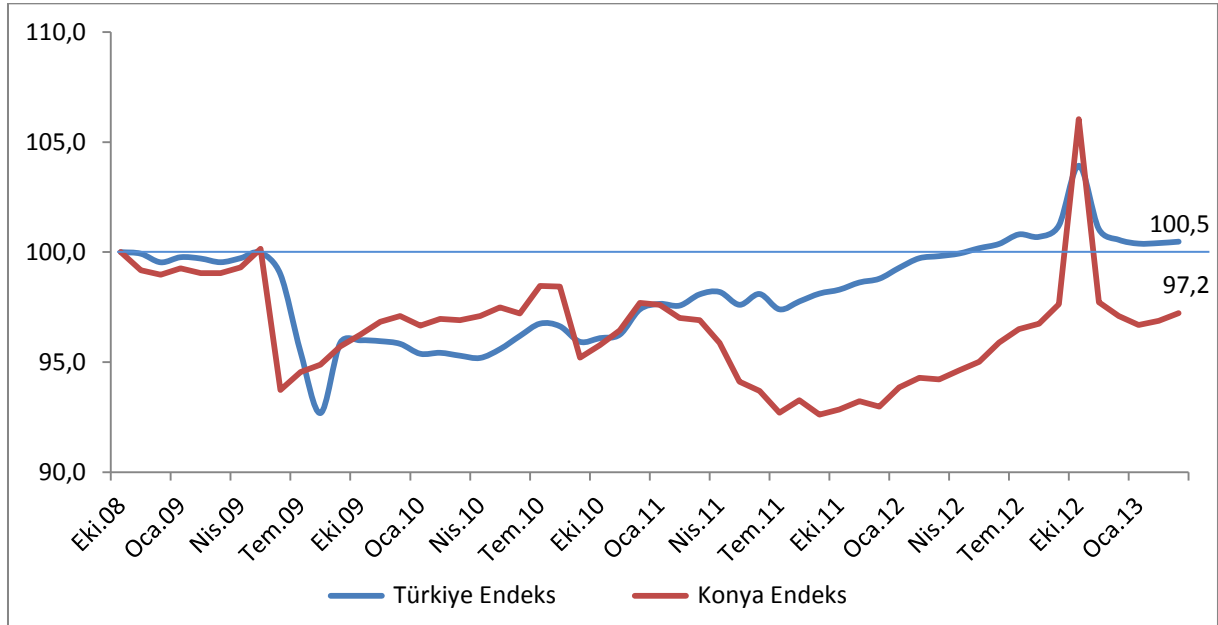
Kaynak: Sosyal Güvenlik Kurumu (SGK), KTO Hesaplamaları

Konya, kendi hesabına çalışan kayıtlı esnaf sayısı en fazla olan iller arasında 6. sıradadır. Konya, 3 büyük şehrin yanı sıra Antalya ve Bursa'nın arkasında yer almaktadır. Konya'yı Adana, Mersin ve Gaziantep takip etmektedir.

Mart 2012'den Mart 2013'e kendi hesabına çalışan kayıtlı esnaf sayısı değişiminde Konya, yüzde 3,2'lik artış ile 81 il arasında 10. sırada, esnaf sayısının en fazla olduğu ilk 15 il arasında ise Konya, 5. sırada gelmektedir.

Türkiye ve Konya'daki kendi hesabına çalışan kayıtlı esnaf sayısı Ekim 2008'de 100 kabul edildiğinde, söz konusu değer, Mart 2013'te, Türkiye için 100,5 olurken Konya içinse 97,2 olmuştur.

Şekil 4. Aylara Göre Kayıtlı Esnaf (Kendi Hesabına Çalışan) (4/b) Sayısı (Ekim 2008=100 olarak endekslenmiştir) (Mevsimsellikten arındırılmış seriler)



Kaynak: Sosyal Güvenlik Kurumu (SGK), KTO Hesaplamaları

Konya'da kayıtlı çiftçi sayısı son 1 yılda 5 bin azaldı:

SGK verilerine göre Mart 2013'te tarım kapsamında çalışan kayıtlı çiftçi (4/b) sayısı Türkiye genelinde 1 milyon 35 bin olurken Konya'da ise 56 bin olmuştur. Mart 2012'den Mart 2013'e kayıtlı çiftçi sayısı Türkiye'de 101 bin kadar (yüzde 8,9) azalırken Konya'da 5 bin (yüzde 8,1) azalmıştır. Mart 2010'dan Mart 2013'ye Türkiye'de kayıtlı çiftçi sayısı yüzde 0,9 azalırken, Konya'da ise yüzde 3,3 oranında azalmıştır.

Mevsimsellikten arındırılmış serilerde ise son 1 ayda kayıtlı çiftçi sayısı Türkiye'de yüzde 0,9 azalırken, Konya'da yüzde 1,5 azalmıştır.

Tablo 5. Kayıtlı Çiftçi (Tarım) (4/b) Sayısı (Mart, 2010-2013; Mart-Şubat, 2013)

| | Konya (4/b) Tarım | Türkiye (4/a) Tarım |
|--------------------------------|----------------------|------------------------|
| Mart 2010 | 58.250 | 1.044.023 |
| Mart 2011 | 59.637 | 1.157.888 |
| Mart 2012 | 61.306 | 1.136.096 |
| Mart 2013 | 56.356 | 1.034.903 |
| Mart 13 - Mart 12 (Fark) | -4.950 | -101.193 |
| Mart 13 - Mart 12 (Artış, %) | -8,1 | -8,9 |
| Mart 12 - Mart 11 (Artış, %) | 2,8 | -1,9 |
| Mart 11 - Mart 10 (Artış, %) | 2,4 | 10,9 |
| Mart 13 - Mart 10 (Artış, %) | -3,3 | -0,9 |
| Şubat 2012* | 56.918 | 1.045.634 |
| Mart 2013* | 56.079 | 1.036.051 |
| Mart 13 - Şubat 12 (Fark)* | -840 | -9.583 |
| Mart 13 - Şubat 12 (Artış, %)* | -1,5 | -0,9 |

*Mevsimsellikten arındırılmış rakamlar

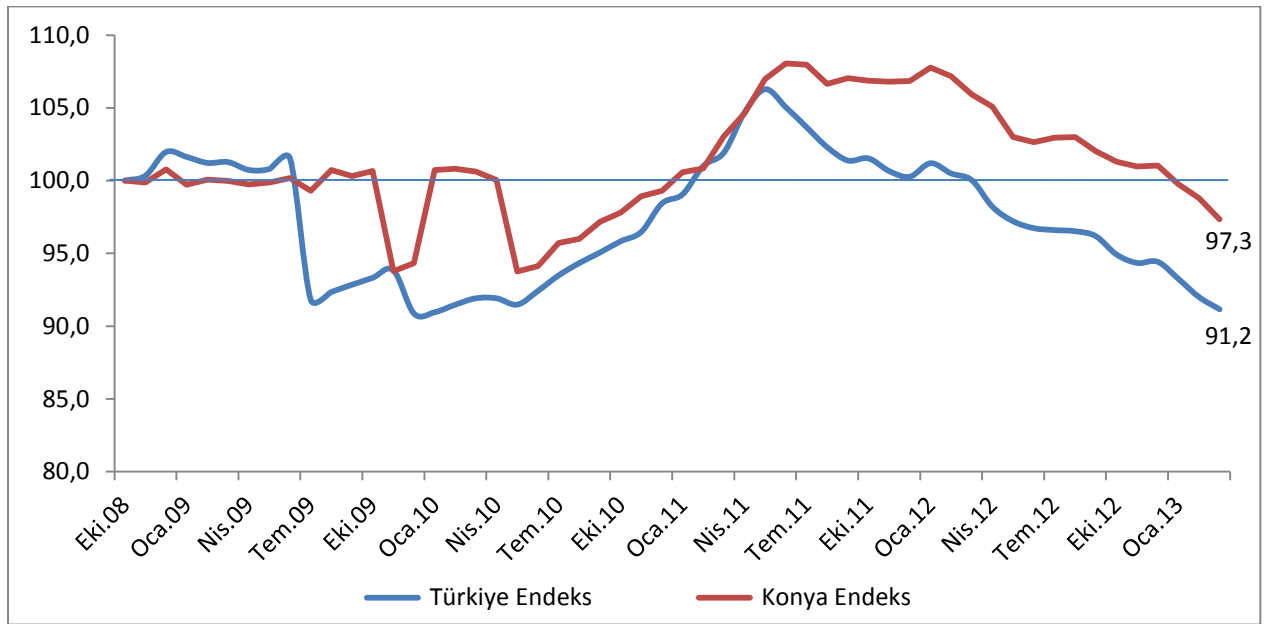
Kaynak: Sosyal Güvenlik Kurumu (SGK), KTO Hesaplamaları

Konya, kayıtlı çiftçi sayısı en fazla olan iller arasında 56 bin çiftçi ile 1. sıradadır. Konya'yı Antalya, Manisa ve Mersin takip etmektedir. Konya'da kayıtlı çiftçiler Mart 2013 verilerine göre Türkiye genelindeki kayıtlı çiftçilerin yüzde 5,4'ünü oluşturmaktadır.

Mart 2012'den Mart 2013'e kayıtlı çiftçi sayısı değişiminde Konya, yüzde 8,1'lik azalış ile 81 il arasında 31. sırada, çiftçi sayısının en fazla olduğu ilk 15 il arasında ise Konya, 8. sırada gelmektedir.

Türkiye ve Konya'daki kayıtlı çiftçi sayısı Ekim 2008'de 100 kabul edildiğinde, söz konusu değer, Mart 2013'te, Türkiye için 91,2 olurken Konya için 97,3 olmuştur.

Şekil 5. Aylara Göre Kayıtlı Çiftçi (Tarım) (4/b) Sayısı (Ekim 2008=100 olarak endekslenmiştir) (Mevsimsellikten arındırılmış seriler)



Kaynak: Sosyal Güvenlik Kurumu (SGK), KTO Hesaplamaları

Konya'da kamu çalışanı sayısı son 1 yılda 2,5 bin arttı:

SGK verilerine göre Mart 2013'te kamu çalışanlarının (4/c) sayısı Türkiye genelinde 2 milyon 651 bin olurken Konya'da ise yaklaşık 67 bin olmuştur. Mart 2012'den Mart 2013'e kamu çalışanı sayısı Türkiye'de 76 bin kadar (yüzde 3) artarken Konya'da yaklaşık 2,5 bin (yüzde 3,9) artmıştır.

Mevsimsellikten arındırılmış serilerde ise son 1 ayda kamu çalışanı sayısı Konya'da yüzde 0,2 azalırken Türkiye genelinde yüzde 0,3 artmıştır.

Tablo 6. Kamu Çalışanı (4/c) Sayısı (Mart, 2010-2013; Mart-Şubat, 2013)

| | Konya (4/c) | Türkiye (4/c) |
|---------------------------------------|-------------|---------------|
| Mart 2010 | 55.285 | 2.233.661 |
| Mart 2011 | 57.982 | 2.306.477 |
| Mart 2012 | 64.244 | 2.574.644 |
| Mart 2013 | 66.733 | 2.651.342 |
| Mart 13 - Mart 12 (Fark) | 2.489 | 76.698 |
| Mart 13 - Mart 12 (Artış, %) | 3,9 | 3,0 |
| Mart 12 - Mart 11 (Artış, %) | 10,8 | 11,6 |
| Mart 11 - Mart 10 (Artış, %) | 4,9 | 3,3 |
| Mart 13 - Mart 10 (Artış, %) | 20,7 | 18,7 |
| Şubat 2012* | 67.086 | 2.662.265 |
| Mart 2013* | 66.943 | 2.669.961 |
| Mart 13 - Şubat 12 (Fark)* | -143 | 7.696 |
| Mart 13 - Şubat 12 (Artış, %)* | -0,2 | 0,3 |

*Mevsimsellikten arındırılmış rakamlar

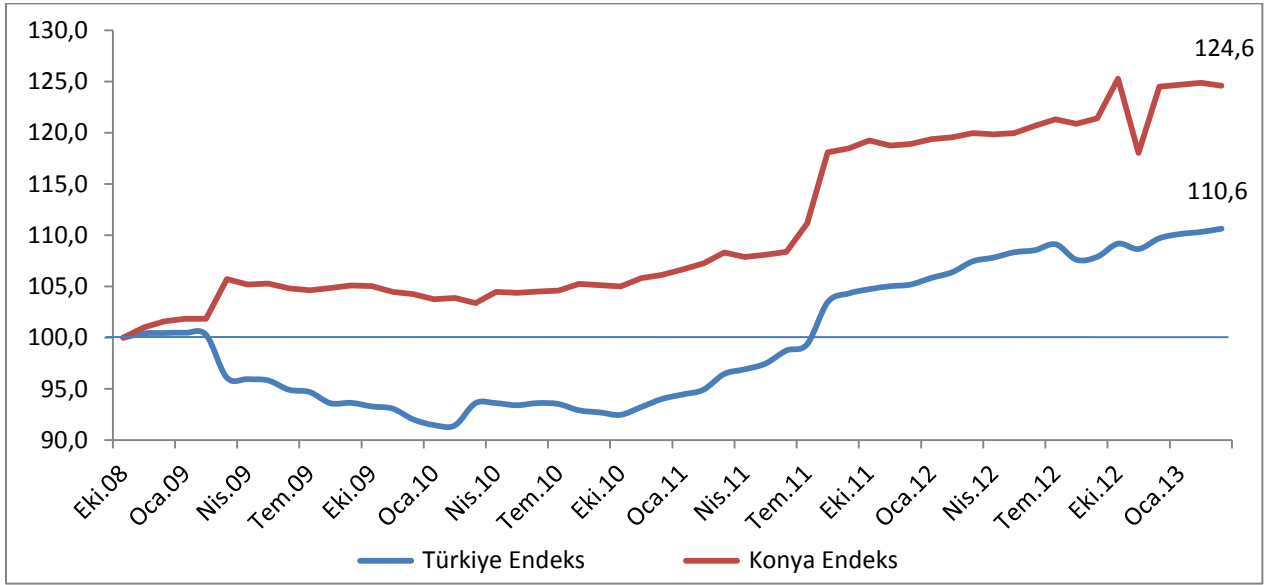
Kaynak: Sosyal Güvenlik Kurumu (SGK), KTO Hesaplamaları

Konya, kamu çalışanı sayısı en fazla olan iller arasında 5. sıradadır. Konya, 3 büyük şehrin yanı sıra Bursa'nın arkasında yer almaktadır. Konya'yı Adana, Antalya ve Mersin takip etmektedir.

Mart 2012'den Mart 2013'e kamu çalışanı sayısı değişiminde Konya, yüzde 3,9'luk artış ile 81 il arasında 36. sırada, kamu istihdamın en fazla olduğu ilk 15 il arasında ise Konya, 8. sırada gelmektedir.

Türkiye ve Konya'daki kamu çalışanı (4/c) sayısı Ekim 2008'de 100 kabul edildiğinde, söz konusu değer, Mart 2013'te, Türkiye için 110,6 olurken Konya içinse 124,6 olmuştur.

Şekil 6. Kamu Çalışanı (4/c) Sayısı (Ekim 2008=100 olarak endekslenmiştir)
(Mevsimsellikten arındırılmış seriler)



Kaynak: Sosyal Güvenlik Kurumu (SGK), KTO Hesaplamaları

Konya'da 295 kişi işsizlik sigortası alıyor:

Konya'da Mart 2013'te 812 kişi İŞKUR'a işsizlik sigortası ödeneği almak için başvuru yapmıştır. Geçen yıl aynı dönemde başvuru yapanların sayısı 427 iken geçen ay başvuru yapanların sayısı 859'dur. Mart 2013'te Konya'da işsizlik sigortası ödeneği alan kişi sayısı 295'tir. Konya'da işsizlik sigortası alanlar Türkiye'de işsizlik sigortası ödeneği alanların yüzde 1,1'ini oluşturmaktadır. Konya, işsizlik sigortasına en fazla başvuru yapılan iller arasında 81 il içinde 13. sırada ve en fazla işsizlik sigortası ödeneği alınan iller arasında 19. sırada yer almaktadır.