

Konya’da sigortalı çalışan sayısı son bir yılda 11 bin arttı:

SGK verilerine göre Şubat 2015’te sigortalı ücretli (4/a) çalışanların sayısı Türkiye genelinde 13 milyon 19 bin, Konya’da ise 271 bin olmuştur.

Şubat 2014’ten Şubat 2015’e sigortalı ücretli sayısı Türkiye’de 533 bin (yüzde 4,3) artarken, Konya’da 11 bin (yüzde 4,2) artmıştır. Son 5 yıllık dönem değerlendirildiğinde ise Konya’daki sigortalı çalışan sayısı artış oranı (yüzde 58,0), Türkiye genelindeki sigortalı çalışan sayısı artış oranından (yüzde 46,3) daha fazla gerçekleşmiştir.

Mevsimsellikten arındırılmış serilerde sigortalı ücretli istihdamı son 1 ayda Türkiye’de ve Konya’da yüzde 0,2 artmıştır.

Tablo 1. Sigortalı Ücretli (4/a) Çalışan Sayısı (Şubat, 2014-2015; Şubat-Ocak 2015)

	Konya (4/a)	Türkiye (4/a)
Şubat 2014	259.991	12.486.017
Şubat 2015	270.914	13.019.198
Şubat 2015 - Şubat 2014 (Fark)	10.923	533.181
Şubat 2015 - Şubat 2014 (Artış, %)	4,2	4,3
Şubat 2015 - Şubat 2013 (Artış, %)	12,8	10,8
Şubat 2015 - Şubat 2012 (Artış, %)	24,3	20,0
Şubat 2015 - Şubat 2011 (Artış, %)	39,2	30,6
Şubat 2015 - Şubat 2010 (Artış, %)	58,0	46,3
Şubat 2015 - Ocak 2015 (Fark)*	437	32.496
Şubat 2015 - Ocak 2015 (Artış, %)*	0,2	0,2

*Mevsimsellikten arındırılmış rakamlar

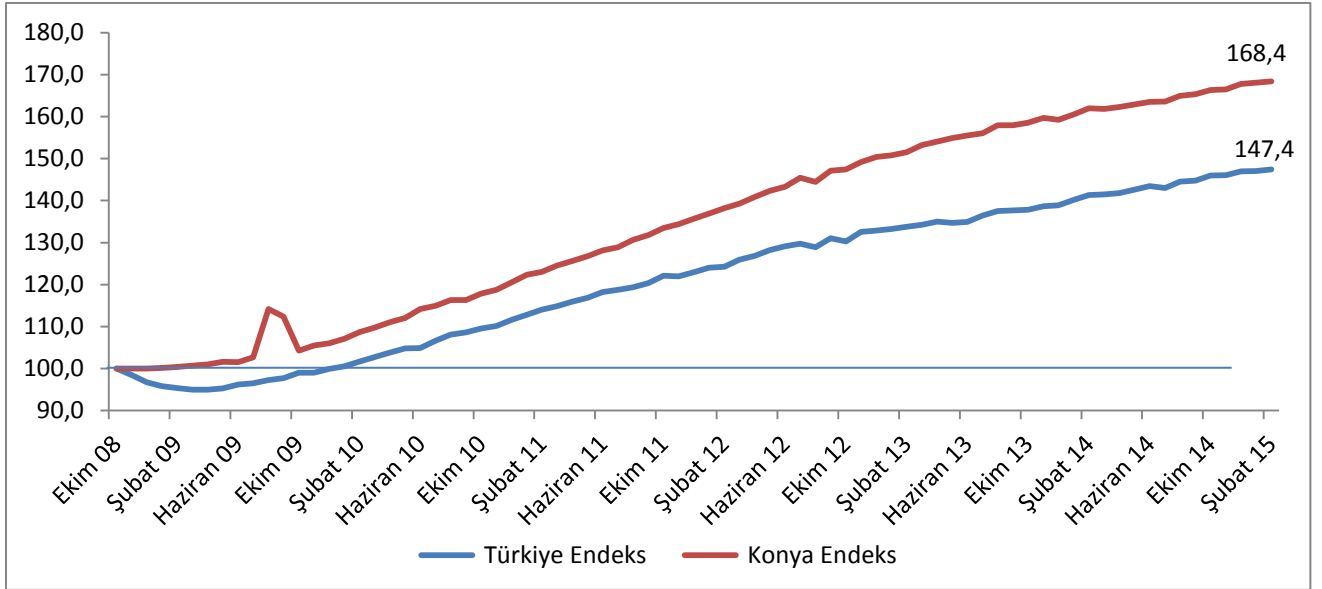
Kaynak: Sosyal Güvenlik Kurumu (SGK), KTO Hesaplamaları

Konya, Şubat ayı verilerine göre sigortalı ücretli çalışan sayısı en fazla olan 8. ildir. Konya, son 1 yıldaki sigortalı ücretli artışına en fazla katkı sağlayan iller arasında da 8. sırada yer almıştır.

Şubat 2014'ten Şubat 2015'e sigortalı ücretli çalışan sayısı değişiminde Konya, yüzde 4,2'lik artış oranı ile 81 il arasında 36. sırada, sigortalı ücretli çalışan sayısı en fazla olan 15 il arasında ise 8. sırada yer almaktadır.

Türkiye ve Konya'daki sigortalı ücretli (4/a) çalışan sayısı Ekim 2008'de 100 kabul edildiğinde söz konusu değer, Şubat 2015'te Türkiye için 147,4 olurken Konya için 168,4 olmuştur.

Şekil 1. Aylara Göre Sigortalı Ücretli (4/a) Çalışan Sayısı (Ekim 2008=100 olarak endekslenmiştir)



*Mevsimsellikten arındırılmış seriler

Kaynak: Sosyal Güvenlik Kurumu (SGK), KTO Hesaplamaları

Konya'da sigortalı kadın sayısı son bir yılda yüzde 12 arttı:

SGK verilerine göre Şubat 2015'te sigortalı ücretli (4/a) kadın çalışan sayısı Türkiye genelinde 3 milyon 513 bin, Konya'da ise 48 bin olmuştur. Şubat 2014'ten Şubat 2015'e sigortalı ücretli kadın çalışan sayısı Türkiye'de 288 bin (yüzde 8,9) artarken, Konya'da 5 bin (yüzde 11,7) artmıştır.

Son 5 yıllık dönem değerlendirildiğinde ise Konya'daki sigortalı ücretli (4/a) kadın çalışan sayısı artış oranının (yüzde 97,5) Türkiye genelindeki sigortalı ücretli (4/a) kadın çalışan sayısı artış oranından (yüzde 64,6) daha yüksek olduğu gözlenmiştir. Toplam istihdam içerisinde kadın istihdamının payı Şubat 2014'te yüzde 16,4 oranında iken bu oranın Şubat 2015'te arttığı (yüzde 17,6) görülmektedir.

Mevsimsellikten arındırılmış serilerde ise son 1 ayda Konya'da sigortalı ücretli kadın çalışan sayısı yüzde 1,1 artarken, Türkiye'de yüzde 0,7 artmıştır.

Tablo 2. Sigortalı Ücretli (4/a) Kadın Çalışan Sayısı (Şubat, 2014-2015; Şubat-Ocak 2015)

	Konya (4/a)	Türkiye (4/a)	Konya'daki Kadın İstihdamının Konya'daki Toplam İstihdama Oranı (%)
Şubat 2014	42.704	3.224.457	16,4
Şubat 2015	47.713	3.512.509	17,6
Şubat 2015 - Şubat 2014 (Fark)	5.009	288.052	
Şubat 2015 - Şubat 2014 (Artış, %)	11,7	8,9	
Şubat 2015 - Şubat 2013 (Artış, %)	23,1	17,6	
Şubat 2015 - Şubat 2012 (Artış, %)	46,5	31,1	
Şubat 2015 - Şubat 2011 (Artış, %)	63,4	42,8	
Şubat 2015 - Şubat 2010 (Artış, %)	97,5	64,6	
Şubat 2015 - Ocak 2015 (Fark)*	533	26.288	
Şubat 2015 - Ocak 2015 (Artış, %)*	1,1	0,7	

*Mevsimsellikten arındırılmış rakamlar

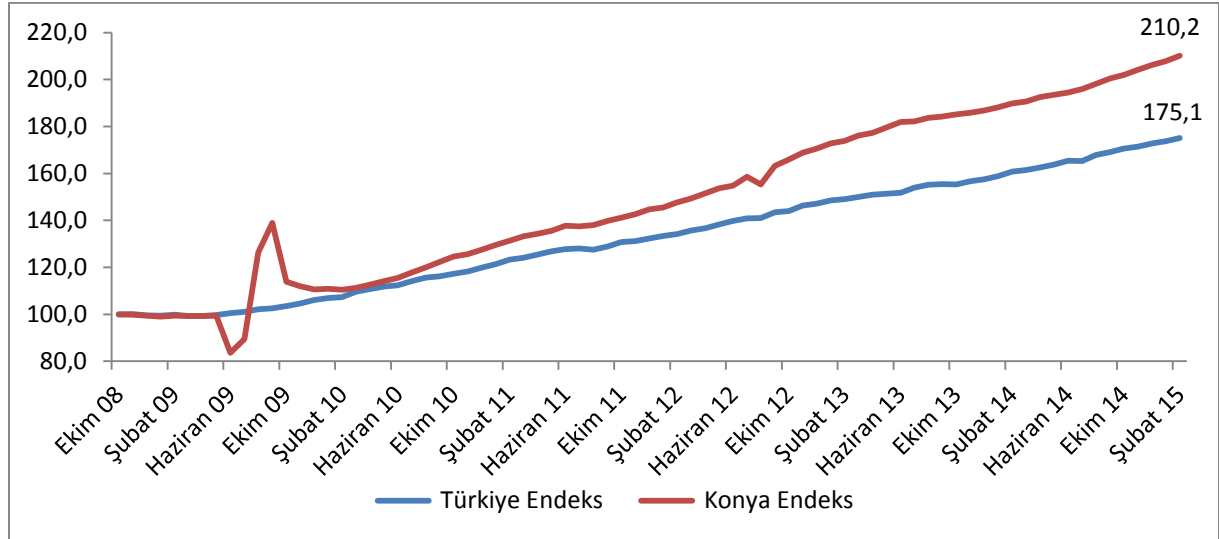
Kaynak: Sosyal Güvenlik Kurumu (SGK), KTO Hesaplamaları

Konya, Şubat ayı verilerine göre sigortalı ücretli kadın çalışan sayısı en fazla olan iller arasında 12. sıradadır. Son 1 yıldaki sigortalı ücretli kadın çalışan sayısı artışına en fazla katkı sağlayan iller arasında Konya 11. sırada yer almıştır.

Şubat 2014'ten Şubat 2015'e sigortalı ücretli kadın çalışan sayısı değişiminde Konya, yüzde 11,7'lik artış oranı ile 81 il arasında 32. sırada, sigortalı ücretli kadın çalışan sayısı en fazla olan 15 il arasında ise 3. sırada yer almaktadır.

Türkiye ve Konya'daki sigortalı ücretli (4/a) kadın çalışan sayısı Ekim 2008'de 100 kabul edildiğinde söz konusu değer, Şubat 2015'te Türkiye için 175,1 olurken, Konya için 210,2 olmuştur.

Şekil 2. Aylara Göre Sigortalı Ücretli (4/a) Kadın Çalışan Sayısı (Ekim 2008=100 olarak endekslenmiştir)



*Mevsimsellikten arındırılmış seriler

Kaynak: Sosyal Güvenlik Kurumu (SGK), KTO Hesaplamaları

Konya'da işyeri sayısı son bir yılda yüzde 3 arttı:

Şubat 2015'te işyeri sayısı Türkiye genelinde 1 milyon 668 bin olurken, Konya'da ise 40 bin olmuştur. Şubat 2014'ten Şubat 2015'e işyeri sayısındaki artış, Türkiye'de yaklaşık 68 bin (yüzde 4,3), Konya'da ise 992 (yüzde 2,5) olmuştur. Son 5 yılda Türkiye'deki işyeri sayısı yüzde 38,6 artarken, Konya'da yüzde 42,8 artmıştır.

Mevsimsellikten arındırılmış serilerde ise son 1 ayda işyeri sayısı Konya'da yüzde 0,2 artarken, Türkiye'de yüzde 0,4 artmıştır.

Tablo 3. İşyeri Sayısı (4/a) (Şubat, 2014-2015; Şubat-Ocak 2015)

	Konya (4/a)	Türkiye (4/a)
Şubat 2014	39.204	1.599.327
Şubat 2015	40.196	1.667.556
Şubat 2015 - Şubat 2014 (Fark)		
	992	68.229
Şubat 2015 - Şubat 2014 (Artış, %)		
	2,5	4,3
Şubat 2015 - Şubat 2013 (Artış, %)		
	7,3	9,1
Şubat 2015 - Şubat 2012 (Artış, %)		
	14,7	15,8
Şubat 2015 - Şubat 2011 (Artış, %)		
	27,1	25,9
Şubat 2015 - Şubat 2010 (Artış, %)		
	42,8	38,6
Şubat 2015 - Ocak 2015 (Fark)*		
	66	6.356
Şubat 2015 - Ocak 2015 (Artış, %)*		
	0,2	0,4

*Mevsimsellikten arındırılmış rakamlar

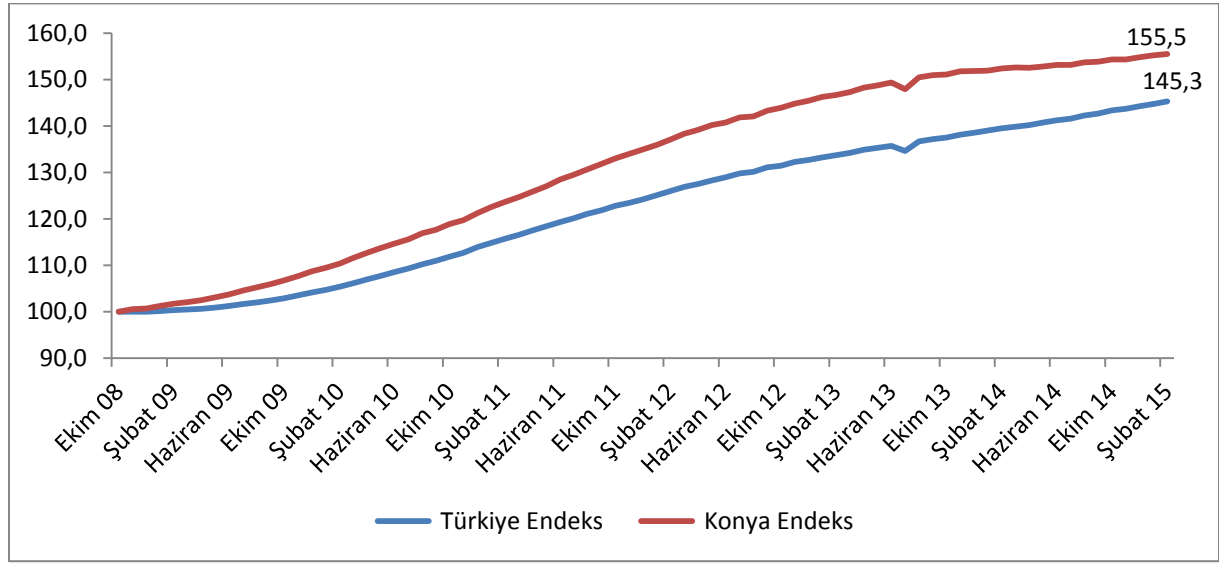
Kaynak: Sosyal Güvenlik Kurumu (SGK), KTO Hesaplamaları

Konya, Şubat 2015 verilerine göre işyeri sayısı en fazla olan iller arasında 7. sırada, son 1 yıldaki işyeri sayısı artışına katkıda bulunan iller arasında ise 12. sırada yer almıştır.

Şubat 2014'ten Şubat 2015'e işyeri sayısı değişiminde Konya, yüzde 2,5'lik artış ile 81 il arasında 61. sırada, işyeri sayısı en fazla olan 15 il arasında ise 13. sırada yer almaktadır.

İşyeri sayısı Ekim 2008'de 100 kabul edildiğinde söz konusu değer Şubat 2015'te Konya için 155,5 olmuştur. Aynı dönemde Türkiye genelindeki işyeri sayısı 100'den 145,3'e yükselmiştir.

Şekil 3. Aylara İşyeri Sayıları (4/a) (Ekim 2008=100 olarak endekslenmiştir)



*Mevsimsellikten arındırılmış seriler

Kaynak: Sosyal Güvenlik Kurumu (SGK), KTO Hesaplamaları

Konya'da esnaf sayısı son bir yılda yüzde 4 arttı:

SGK verilerine göre Şubat 2015'te kendi hesabına çalışan kayıtlı esnaf (4/b) sayısı Türkiye genelinde 2 milyon 28 bin olurken, Konya'da 58 bin olmuştur.

Şubat 2014'ten Şubat 2015'e kayıtlı esnaf sayısındaki artış, Türkiye'de 103 bin (yüzde 5,3), Konya'da ise 2 bin (yüzde 4,3) olmuştur. Son 5 yılda Türkiye'deki kayıtlı esnaf sayısı yüzde 10,4 artarken, Konya'da yüzde 3,9 artmıştır.

Mevsimsellikten arındırılmış serilerde ise son 1 ayda kayıtlı esnaf sayısı Konya'da yüzde 1,8 oranında, Türkiye'de ise yüzde 0,6 oranında artmıştır.

Tablo 4. Kayıtlı Esnaf (Kendi Hesabına Çalışan) (4/b) Sayısı (Şubat, 2014-2015; Şubat-Ocak 2015)

	Konya (4/a)	Türkiye (4/a)
Şubat 2014	55.977	1.925.354
Şubat 2015	58.403	2.027.866
Şubat 2015 - Şubat 2014 (Fark)	2.426	102.512
Şubat 2015 - Şubat 2014 (Artış, %)	4,3	5,3
Şubat 2015 - Şubat 2013 (Artış, %)	4,0	5,2
Şubat 2015 - Şubat 2012 (Artış, %)	6,8	5,6
Şubat 2015 - Şubat 2011 (Artış, %)	3,8	7,7
Şubat 2015 - Şubat 2010 (Artış, %)	3,9	10,4
Şubat 2015 - Ocak 2015 (Fark)*	1.056	11.317
Şubat 2015 - Ocak 2015 (Artış, %)*	1,8	0,6

*Mevsimsellikten arındırılmış rakamlar

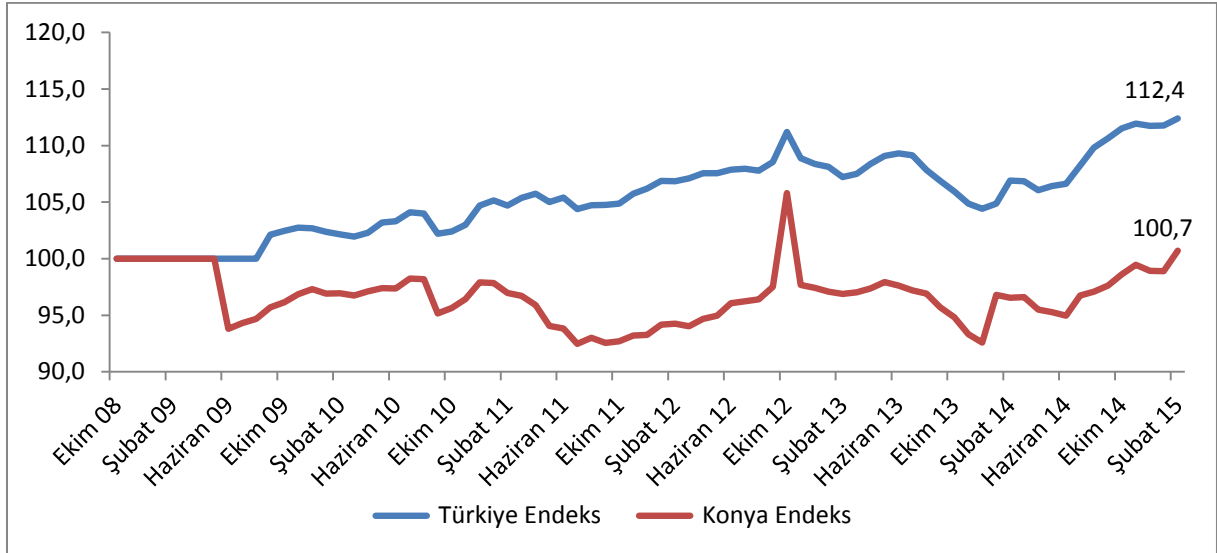
Kaynak: Sosyal Güvenlik Kurumu (SGK), KTO Hesaplamaları

Konya, kendi hesabına çalışan kayıtlı esnaf sayısı en fazla olan iller arasında 6. sıradadır. Konya, son 1 yıldaki kendi hesabına çalışan kayıtlı esnaf sayısı artışına katkıda bulunan iller arasında 12. sırada yer almıştır.

Şubat 2014'ten Şubat 2015'e kendi hesabına çalışan kayıtlı esnaf sayısı değişiminde Konya, yüzde 4,3'lük artış ile 81 il arasında 32. sırada, kendi hesabına çalışan kayıtlı esnaf sayısı en fazla 15 il arasında ise 9. sırada yer almaktadır.

Türkiye ve Konya'daki kendi hesabına çalışan kayıtlı esnaf sayısı Ekim 2008'de 100 kabul edildiğinde söz konusu değer, Şubat 2015'te Türkiye için 112,4 olurken, Konya için 100,7 olmuştur.

Şekil 4. Aylara Göre Kayıtlı Esnaf (Kendi Hesabına Çalışan) (4/b) Sayısı (Ekim 2008=100 olarak endekslenmiştir)



*Mevsimsellikten arındırılmış seriler

Kaynak: Sosyal Güvenlik Kurumu (SGK), KTO Hesaplamaları

Kayıtlı çiftçi sayısı geçen aya göre hem Konya'da hem de Türkiye'de arttı:

SGK verilerine göre Şubat 2015'te tarım kapsamında çalışan kayıtlı çiftçi (4/b) sayısı Türkiye genelinde 887 bin, Konya'da ise 50 bin olmuştur. Şubat 2014'ten Şubat 2015'e kayıtlı çiftçi sayısı Türkiye'de 43 bin kişi (yüzde 4,7) azalırken, Konya'da bin kişi (yüzde 2,1) azalmıştır. Son 5 yılda Türkiye'de kayıtlı çiftçi sayısı yüzde 14,4 oranında, Konya'da ise yüzde 14,3 oranında azalmıştır.

Mevsimsellikten arındırılmış serilerde ise son 1 ayda kayıtlı çiftçi sayısı Konya'da yüzde 1,3, Türkiye'de ise yüzde 1,2 oranında artmıştır.

Tablo 5. Kayıtlı Çiftçi (Tarım) (4/b) Sayısı (Şubat, 2014-2015; Şubat-Ocak 2015)

	Konya (4/a)	Türkiye (4/a)
Şubat 2014	50.704	929.946
Şubat 2015	49.627	886.675
Şubat 2015 - Şubat 2014 (Fark)	-1.077	-43.271
Şubat 2015 - Şubat 2014 (Artış, %)	-2,1	-4,7
Şubat 2015 - Şubat 2013 (Artış, %)	-12,5	-14,9
Şubat 2015 - Şubat 2012 (Artış, %)	-19,4	-22,1
Şubat 2015 - Şubat 2011 (Artış, %)	-14,3	-22,5
Şubat 2015 - Şubat 2010 (Artış, %)	-14,3	-14,4
Şubat 2015 - Ocak 2015 (Fark)*	626	10.369
Şubat 2015 - Ocak 2015 (Artış, %)*	1,3	1,2

*Mevsimsellikten arındırılmış rakamlar

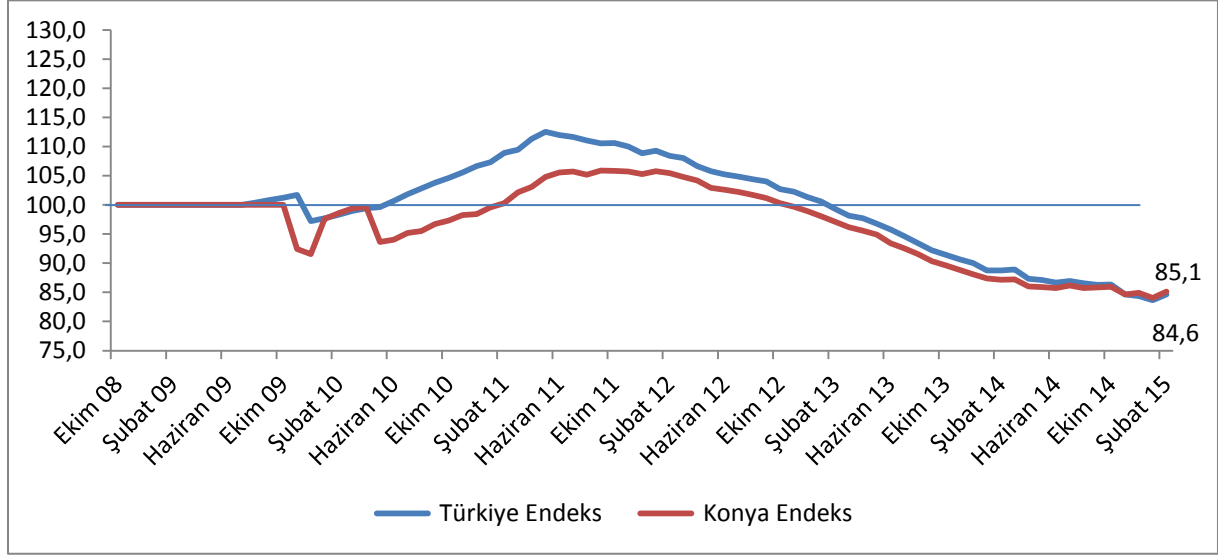
Kaynak: Sosyal Güvenlik Kurumu (SGK), KTO Hesaplamaları

Konya, kayıtlı çiftçi sayısı en fazla olan iller arasında 50 bin çiftçi ile 1. sıradadır. Konya'da kayıtlı çiftçiler Şubat 2015 verilerine göre Türkiye genelindeki kayıtlı çiftçilerin yüzde 5,6'sını oluşturmaktadır.

Şubat 2014'ten Şubat 2015'e kayıtlı çiftçi sayısı değişiminde Konya, yüzde 2,1'lik azalış ile 81 il arasında 20. sırada, kayıtlı çiftçi sayısının en fazla olduğu 15 il arasında ise 4. sıradadır.

Türkiye ve Konya'daki kayıtlı çiftçi sayısı Ekim 2008'de 100 kabul edildiğinde söz konusu değer, Şubat 2015'te Türkiye için 84,6 olurken, Konya için 85,1 olmuştur.

Şekil 5. Aylara Göre Kayıtlı Çiftçi (Tarım) (4/b) Sayısı (Ekim 2008=100 olarak endekslenmiştir)



*Mevsimsellikten arındırılmış seriler

Kaynak: Sosyal Güvenlik Kurumu (SGK), KTO Hesaplamaları

Konya son 1 yılda kamu çalışanı sayısı en hızlı artan 3. il oldu:

SGK verilerine göre Şubat 2015'te kamu çalışanlarının (4/c) sayısı Türkiye genelinde 2 milyon 929 bin olurken, Konya'da 75 bin olmuştur.

Şubat 2014'ten Şubat 2015'e kamu çalışanı sayısı Türkiye'de 93 bin (yüzde 3,3) artarken, Konya'da 4 bin (yüzde 4,9) artmıştır. Son 5 yılda Türkiye'de kamu çalışanı sayısı yüzde 31,2 oranında, Konya'da ise yüzde 34 oranında artmıştır.

Mevsimsellikten arındırılmış serilerde ise son 1 ayda kamu çalışanı sayısı Konya'da değişmezken, Türkiye genelinde yüzde 0,5 artmıştır.

Tablo 6. Kamu Çalışanı (4/c) Sayısı (Şubat, 2014-2015; Şubat-Ocak 2015)

	Konya (4/a)	Türkiye (4/a)
Şubat 2014	71.471	2.836.699
Şubat 2015	74.975	2.929.385
Şubat 2015 - Şubat 2014 (Fark)		
Şubat 2015 - Şubat 2014 (Fark)	3.504	92.686
Şubat 2015 - Şubat 2014 (Artış, %)	4,9	3,3
Şubat 2015 - Şubat 2013 (Artış, %)	11,4	9,7
Şubat 2015 - Şubat 2012 (Artış, %)	16,3	13,7
Şubat 2015 - Şubat 2011 (Artış, %)	29,7	27,3
Şubat 2015 - Şubat 2010 (Artış, %)	34,0	31,2
Şubat 2015 - Ocak 2015 (Fark)*		
Şubat 2015 - Ocak 2015 (Fark)*	-22	14.791
Şubat 2015 - Ocak 2015 (Artış, %)*		
Şubat 2015 - Ocak 2015 (Artış, %)*	0,0	0,5

*Mevsimsellikten arındırılmış rakamlar

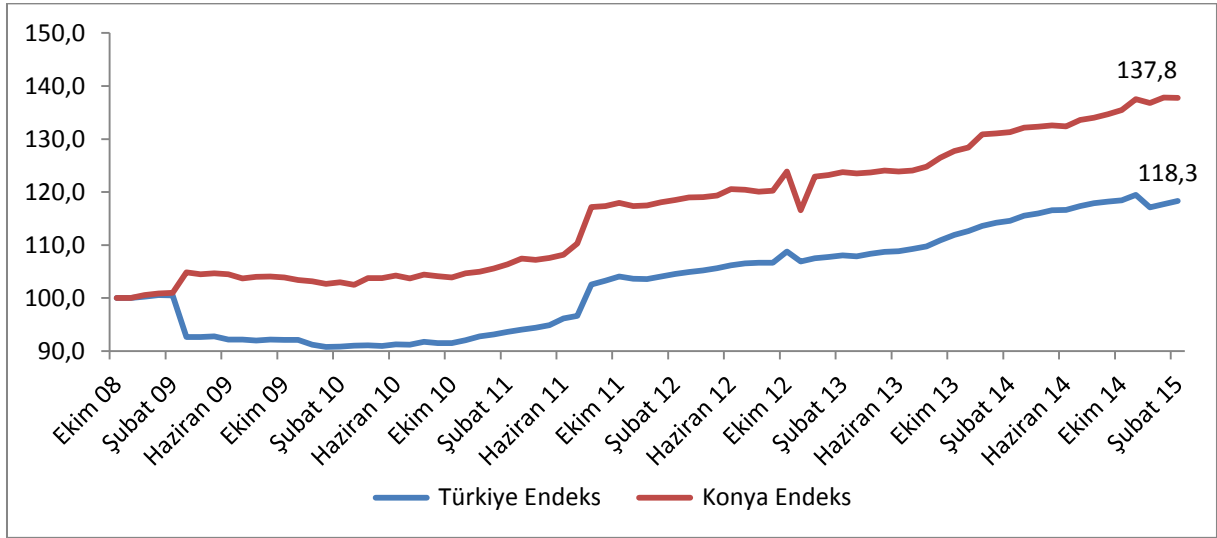
Kaynak: Sosyal Güvenlik Kurumu (SGK), KTO Hesaplamaları

Konya, Türkiye genelinde kamu çalışanı sayısı en fazla olan iller arasında 5. sıradadır. Konya, son 1 yıldaki kamu çalışanı artışında en fazla paya sahip iller arasında da 5. sırada yer almıştır.

Şubat 2014'ten Şubat 2015'e kamu çalışanı sayısı değişiminde Konya, yüzde 4,9'luk artış ile 81 il arasında 16. sırada, kamu çalışanı sayısı en fazla olan 15 il arasında ise 3. sırada yer almaktadır.

Türkiye ve Konya'daki kamu çalışanı (4/c) sayısı Ekim 2008'de 100 kabul edildiğinde söz konusu değer, Şubat 2015'te Türkiye için 118,3 olurken Konya için 137,8 olmuştur.

Şekil 6. Kamu Çalışanı (4/c) Sayısı (Ekim 2008=100 olarak endekslenmiştir)



*Mevsimsellikten arındırılmış seriler

Kaynak: Sosyal Güvenlik Kurumu (SGK), KTO Hesaplamaları

Konya'da işsizlik sigortasına başvuranlar geçen yıla göre arttı:

Şubat 2015'te Konya'da işsizlik sigortası ödeneği almak için İŞKUR'a başvuru yapanların sayısı 1.371 kişi olmuştur. Başvuru sayısı geçen yılın aynı döneminde 940 kişi iken, geçen ay başvuru yapanların sayısı 2.431 kişi olarak gerçekleşmiştir. Şubat 2015'te Konya'da işsizlik sigortası ödeneği alan kişi sayısı ise 406'dır. Konya'da işsizlik sigortası ödeneği alanlar, Türkiye'de işsizlik sigortası ödeneği alanların yüzde 1'ini oluşturmaktadır. Konya, Şubat 2015 verilerine göre işsizlik sigortasına en fazla başvuru yapılan iller arasında 12. sırada yer almaktadır. Konya, en fazla işsizlik sigortası ödeneği alan iller arasında ise 16. sıradadır.