

### Konya'da sigortalı çalışan sayısı son bir yılda 14 bin arttı:

SGK verilerine göre Ocak 2015'te sigortalı ücretli (4/a) çalışanların sayısı Türkiye genelinde 13 milyon 58 bin olurken Konya'da ise 272 bin olmuştur.

Ocak 2014'ten Ocak 2015'e sigortalı ücretli sayısı Türkiye'de yaklaşık 610 bin (yüzde 4,9) artarken Konya'da 14 bin (yüzde 5,4) artmıştır. Son 5 yıllık dönem değerlendirildiğinde ise Konya'daki sigortalı çalışan sayısı artış oranı (yüzde 58,6), Türkiye genelindeki sigortalı çalışan sayısı artış oranından (yüzde 47,1) daha fazla gerçekleşmiştir.

Mevsimsellikten arındırılmış serilerde sigortalı ücretli istihdamı son 1 ayda Türkiye'de yüzde 0,2 artmıştır. Konya'daki artış oranı ise Türkiye'deki artış oranına kıyasla daha yüksek seviyede olup, yüzde 0,3 düzeyinde gerçekleşmiştir.

**Tablo 1. Sigortalı Ücretli (4/a) Çalışan Sayısı (Ocak, 2014-2015; Ocak 2015 – Aralık 2014)**

	Konya (4/a)	Türkiye (4/a)
Ocak 14	258.205	12.447.958
Ocak 15	272.204	13.058.277
Ocak 2015 - Ocak 2014 (Fark)	13.999	610.319
Ocak 2015 - Ocak 2014 (Artış, %)	5,4	4,9
Ocak 2015 - Ocak 2013 (Artış, %)	12,8	10,5
Ocak 2015 - Ocak 2012 (Artış, %)	24,0	19,2
Ocak 2015 - Ocak 2011 (Artış, %)	38,3	31,1
Ocak 2015 - Ocak 2010 (Artış, %)	58,6	47,1
Ocak 2015 - Aralık 2014 (Fark)*	709	31.444
Ocak 2015 - Aralık 2014 (Artış, %)*	0,3	0,2

\*Mevsimsellikten arındırılmış rakamlar

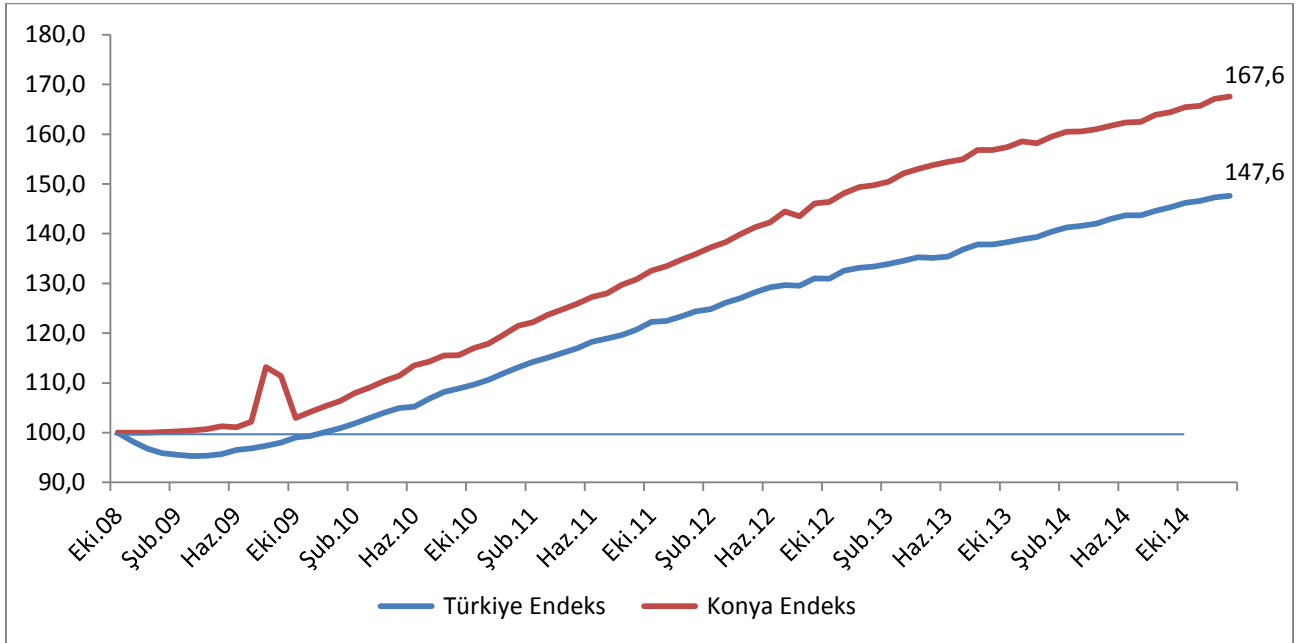
Kaynak: Sosyal Güvenlik Kurumu (SGK), KTO Hesaplamaları

Konya, Ocak ayı verilerine göre sigortalı ücretli çalışan sayısı en fazla olan 8. ildir. Son 1 yıldaki sigortalı ücretli artışına en fazla katkı sağlayan iller arasında Konya, 7. sırada yer almıştır.

Ocak 2014'ten Ocak 2015'e sigortalı ücretli çalışan sayısı değişiminde Konya, yüzde 5,4'lük artış oranı ile 81 il arasında 29. sırada, sigortalı ücretli çalışan sayısı en fazla olan 15 il arasında ise 5. sırada yer almaktadır.

Türkiye ve Konya'daki sigortalı ücretli (4/a) çalışan sayısı Ekim 2008'de 100 kabul edildiğinde söz konusu değer, Ocak 2015'te Türkiye için 147,6 olurken Konya için 167,6 olmuştur.

**Şekil 1. Aylara Göre Sigortalı Ücretli (4/a) Çalışan Sayısı (Ekim 2008=100 olarak endekslenmiştir)**



\*Mevsimsellikten arındırılmış seriler

Kaynak: Sosyal Güvenlik Kurumu (SGK), KTO Hesaplamaları

### Konya'da sigortalı kadın sayısı son bir yılda yüzde 11 arttı:

SGK verilerine göre Ocak 2015'te sigortalı ücretli (4/a) kadın çalışan sayısı Türkiye genelinde 3 milyon 499 bin olurken Konya'da ise 46 bin olmuştur. Ocak 2014'ten Ocak 2015'e sigortalı ücretli kadın çalışan sayısı Türkiye'de 298 bin (yüzde 9,3) artarken Konya'da yaklaşık 5 bin (yüzde 10,8) artmıştır.

Son 5 yıllık dönem değerlendirildiğinde ise Konya'daki sigortalı ücretli (4/a) kadın çalışan sayısı artış oranının (yüzde 88,8), Türkiye genelindeki sigortalı ücretli (4/a) kadın çalışan sayısı artış oranından (yüzde 62,7) daha yüksek olduğu gözlenmiştir. Toplam istihdam içerisinde kadın istihdamının payı Ocak 2014'te yüzde 16,2 oranında iken bu oranın Ocak 2015'te arttığı (yüzde 17,0) görülmektedir.

Mevsimsellikten arındırılmış serilerde ise son 1 ayda Konya'da sigortalı ücretli kadın çalışan sayısı yüzde 0,8 artarken Türkiye'de yüzde 0,6 artmıştır.

**Tablo 2. Sigortalı Ücretli (4/a) Kadın Çalışan Sayısı (Ocak, 2014-2015; Ocak 2015 – Aralık 2014)**

	Konya (4/a)	Türkiye (4/a)	Konya'daki Kadın İstihdamının Konya'daki Toplam İstihdama Oranı (%)
Ocak 2014	41.784	3.200.995	16,2
Ocak 2015	46.289	3.499.027	17,0
Ocak 2015 - Ocak 2014 (Fark)	4.505	298.032	
Ocak 2015 - Ocak 2014 (Artış, %)	10,8	9,3	
Ocak 2015 - Ocak 2013 (Artış, %)	19,6	16,8	
Ocak 2015 - Ocak 2012 (Artış, %)	43,6	30,3	
Ocak 2015 - Ocak 2011 (Artış, %)	60,4	43,3	
Ocak 2015 - Ocak 2010 (Artış, %)	88,8	62,7	
Ocak 2015 - Aralık 2014 (Fark)*	357	19.707	
Ocak 2015 - Aralık 2014 (Artış, %)*	0,8	0,6	

\*Mevsimsellikten arındırılmış rakamlar

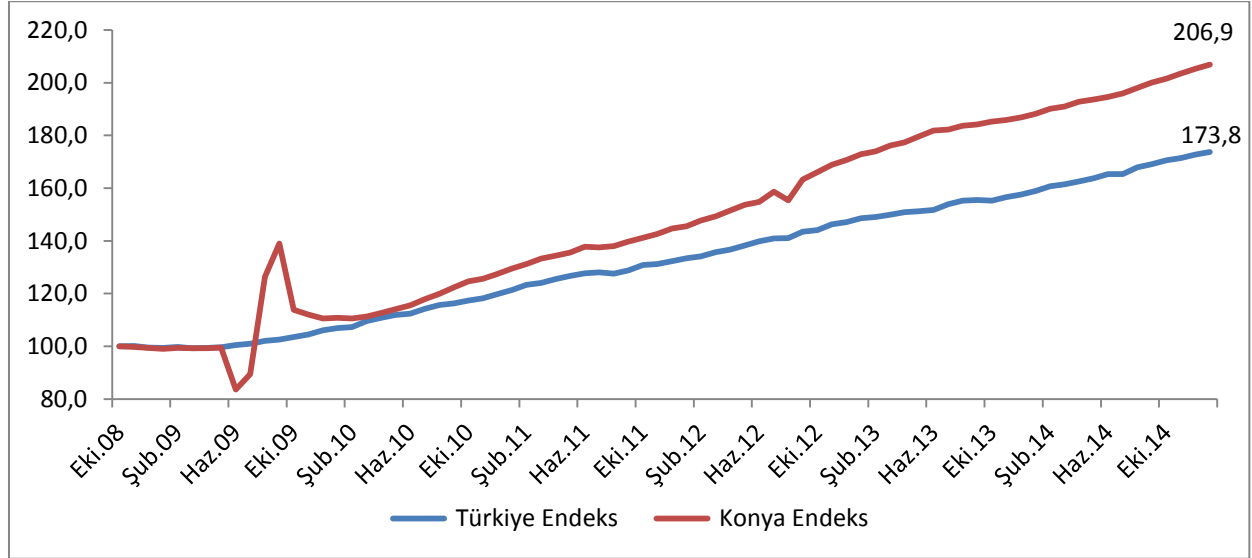
Kaynak: Sosyal Güvenlik Kurumu (SGK), KTO Hesaplamaları

Konya, Ocak ayı verilerine göre sigortalı ücretli kadın çalışan sayısı en fazla olan iller arasında 12. sıradadır. Son 1 yıldaki sigortalı ücretli kadın çalışan sayısı artışına en fazla katkı sağlayan iller arasında Konya 10. sırada yer almıştır.

Ocak 2014'ten Ocak 2015'e sigortalı ücretli çalışan kadın çalışan sayısı değişiminde Konya, yüzde 10,8'lik artış oranı ile 81 il arasında 35. sırada, sigortalı ücretli çalışan kadın sayısı en fazla olan 15 il arasında ise 8. sırada yer almaktadır.

Türkiye ve Konya'daki sigortalı ücretli (4/a) kadın çalışan sayısı Ekim 2008'de 100 kabul edildiğinde söz konusu değer, Ocak 2015'te Türkiye için 173,8 olurken Konya için 206,9 olmuştur.

### Şekil 2. Aylara Göre Sigortalı Ücretli (4/a) Kadın Çalışan Sayısı (Ekim 2008=100 olarak endekslenmiştir)



\*Mevsimsellikten arındırılmış seriler

Kaynak: Sosyal Güvenlik Kurumu (SGK), KTO Hesaplamaları

**Konya’da ve Türkiye’de son 1 ayda işyeri sayısındaki artış aynı oranda gerçekleşti:**

Ocak 2015’te işyeri sayısı Türkiye genelinde yaklaşık 1 milyon 661 bin olurken Konya’da ise 40 bin olmuştur. Ocak 2014’ten Ocak 2015’e işyeri sayısındaki artış, Türkiye’de yaklaşık 67 bin (yüzde 4,2), Konya’da ise 993 (yüzde 2,5) olmuştur. Son 5 yılda Türkiye’deki işyeri sayısı yüzde 38,7 artarken Konya’da ise yüzde 42,7 artmıştır.

Mevsimsellikten arındırılmış serilerde ise son 1 ayda işyeri sayısı Konya’da ve Türkiye’de yüzde 0,3 artmıştır.

**Tablo 3. İşyeri Sayısı (4/a) (Ocak, 2014-2015; Ocak 2015 – Aralık 2014)**

	Konya (4/a)	Türkiye (4/a)
Ocak 14	25.902	1.594.264
Ocak 15	40.012	1.660.752
<b>Ocak 2015 - Ocak 2014 (Fark)</b>		
Ocak 2015 - Ocak 2014 (Fark)	993	66.488
Ocak 2015 - Ocak 2014 (Artış, %)	2,5	4,2
Ocak 2015 - Ocak 2013 (Artış, %)	7,0	9,1
Ocak 2015 - Ocak 2012 (Artış, %)	15,3	16,3
Ocak 2015 - Ocak 2011 (Artış, %)	27,5	26,1
Ocak 2015 - Ocak 2010 (Artış, %)	42,7	38,7
<b>Ocak 2015 - Aralık 2014 (Fark)*</b>		
Ocak 2015 - Aralık 2014 (Fark)*	106	5.408
Ocak 2015 - Aralık 2014 (Artış, %)*	0,3	0,3

\*Mevsimsellikten arındırılmış rakamlar

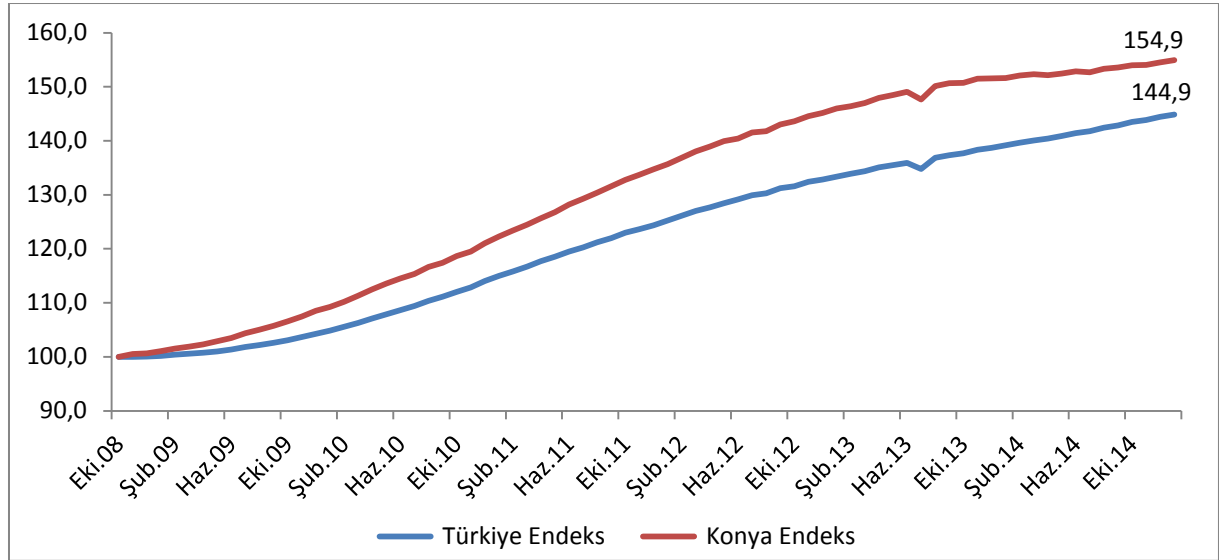
Kaynak: Sosyal Güvenlik Kurumu (SGK), KTO Hesaplamaları

Konya, Ocak 2015 verilerine göre işyeri sayısı en fazla olan iller arasında 7. sırada, son 1 yıldaki işyeri sayısı artışına katkıda bulunan iller arasında ise 11. sırada yer almıştır.

Ocak 2014'ten Ocak 2015'e işyeri sayısı değişiminde Konya, yüzde 2,5'lük artış ile 81 il arasında 60. sırada, işyeri sayısı en fazla olan 15 il arasında ise 13. sırada yer almaktadır.

İşyeri sayısı Ekim 2008'de 100 kabul edildiğinde söz konusu değer Ocak 2015'te 154,9 olmuştur. Aynı dönemde Türkiye genelindeki işyeri sayısı 100'den 144,9'a yükselmiştir.

**Şekil 3. Aylara İşyeri Sayıları (4/a) (Ekim 2008=100 olarak endekslenmiştir)**



\*Mevsimsellikten arındırılmış seriler

Kaynak: Sosyal Güvenlik Kurumu (SGK), KTO Hesaplamaları

### Konya’da esnaf sayısı son bir yılda yüzde 2 arttı:

SGK verilerine göre Ocak 2015’te kendi hesabına çalışan kayıtlı esnaf (4/b) sayısı Türkiye genelinde yaklaşık 1 milyon 972 bin olurken Konya’da ise yaklaşık 57 bin olmuştur.

Ocak 2014’ten Ocak 2015’e kayıtlı esnaf sayısındaki artış, Türkiye’de yaklaşık 123 bin (yüzde 6,6), Konya’da ise yaklaşık 1,2 bin (yüzde 2,1) olmuştur. Son 5 yılda Türkiye’deki kayıtlı esnaf sayısı yüzde 7,8 artarken Konya’da yüzde 1,8 artmıştır.

Mevsimsellikten arındırılmış serilerde ise son 1 ayda kayıtlı esnaf sayısı Konya’da yüzde 0,1 oranında azalırken Türkiye genelinde değişim yaşanmamıştır.

**Tablo 4. Kayıtlı Esnaf (Kendi Hesabına Çalışan) (4/b) Sayısı (Ocak, 2014-2015; Ocak 2015 – Aralık 2014)**

	Konya (4/a)	Türkiye (4/a)
Ocak 14	55.751	1.849.023
Ocak 15	56.935	1.971.494
<b>Ocak 2015 - Ocak 2014 (Fark)</b>		
	1.184	122.471
<b>Ocak 2015 - Ocak 2014 (Artış, %)</b>	2,1	6,6
<b>Ocak 2015 - Ocak 2013 (Artış, %)</b>	1,7	3,0
<b>Ocak 2015 - Ocak 2012 (Artış, %)</b>	4,8	3,7
<b>Ocak 2015 - Ocak 2011 (Artış, %)</b>	0,8	5,1
<b>Ocak 2015 - Ocak 2010 (Artış, %)</b>	1,8	7,8
<b>Ocak 2015 - Aralık 2014 (Fark)*</b>		
	-31	981
<b>Ocak 2015 - Aralık 2014 (Artış, %)*</b>	-0,1	0

\*Mevsimsellikten arındırılmış rakamlar

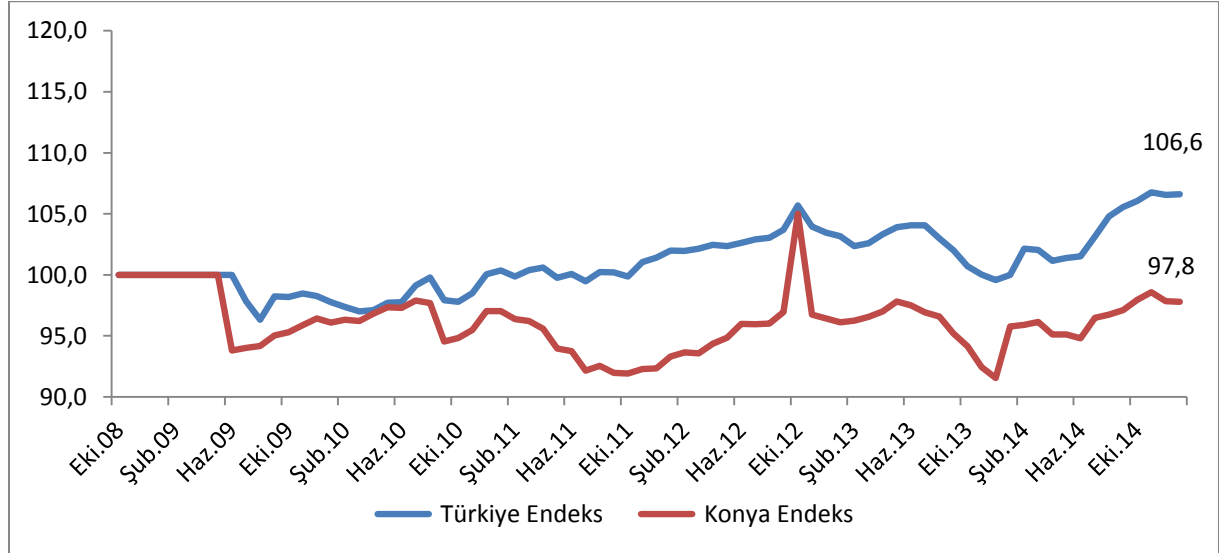
Kaynak: Sosyal Güvenlik Kurumu (SGK), KTO Hesaplamaları

Konya, kendi hesabına çalışan kayıtlı esnaf sayısı en fazla olan iller arasında 7. sıradadır. Konya, son 1 yıldaki kendi hesabına çalışan kayıtlı esnaf sayısı artışına katkıda bulunan iller arasında 11. sırada yer almıştır.

Ocak 2014'ten Ocak 2015'e kendi hesabına çalışan kayıtlı esnaf sayısı değişiminde Konya, yüzde 2,1'lik artış ile 81 il arasında 60. sırada, kendi hesabına çalışan kayıtlı esnaf sayısı en fazla 15 il arasında Konya 13. sırada yer almaktadır.

Türkiye ve Konya'daki kendi hesabına çalışan kayıtlı esnaf sayısı Ekim 2008'de 100 kabul edildiğinde söz konusu değer, Ocak 2015'te Türkiye için 106,6 olurken Konya için 97,8 olmuştur.

**Şekil 4. Aylara Göre Kayıtlı Esnaf (Kendi Hesabına Çalışan) (4/b) Sayısı (Ekim 2008=100 olarak endekslenmiştir)**



\*Mevsimsellikten arındırılmış seriler

Kaynak: Sosyal Güvenlik Kurumu (SGK), KTO Hesaplamaları



### Kayıtlı çiftçi sayısı hem Konya’da hem de Türkiye’de azalmaya devam ediyor:

SGK verilerine göre Ocak 2015’te tarım kapsamında çalışan kayıtlı çiftçi (4/b) sayısı Türkiye genelinde yaklaşık 850 bin olurken Konya’da yaklaşık 48 bin olmuştur. Ocak 2014’ten Ocak 2015’e kayıtlı çiftçi sayısı Türkiye’de yaklaşık 58 bin kişi (yüzde 6,4) azalırken Konya’da 2 bin kişi (yüzde 4,1) azalmıştır. Son 5 yılda Türkiye’de kayıtlı çiftçi sayısı yüzde 16,9 oranında, Konya’da ise yüzde 16,7 oranında azalmıştır.

Mevsimsellikten arındırılmış serilerde ise son 1 ayda kayıtlı çiftçi sayısı Konya’da yüzde 0,9, Türkiye’de ise yüzde 1,2 oranında azalmıştır.

**Tablo 5. Kayıtlı Çiftçi (Tarım) (4/b) Sayısı (Ocak, 2014-2015; Ocak 2015 - Aralık 2014)**

	Konya (4/a)	Türkiye (4/a)
Ocak 14	50.016	908.141
Ocak 15	47.957	850.325
Ocak 2015 - Ocak 2014 (Fark)	-2.059	-57.816
Ocak 2015 - Ocak 2014 (Artış, %)	-4,1	-6,4
Ocak 2015 - Ocak 2013 (Artış, %)	-15,9	-19,0
Ocak 2015 - Ocak 2012 (Artış, %)	-22,2	-25,4
Ocak 2015 - Ocak 2011 (Artış, %)	-16,6	-23,7
Ocak 2015 - Ocak 2010 (Artış, %)	-16,7	-16,9
Ocak 2015 - Aralık 2014 (Fark)*	-448	-10.597
Ocak 2015 - Aralık 2014 (Artış, %)*	-0,9	-1,2

\*Mevsimsellikten arındırılmış rakamlar

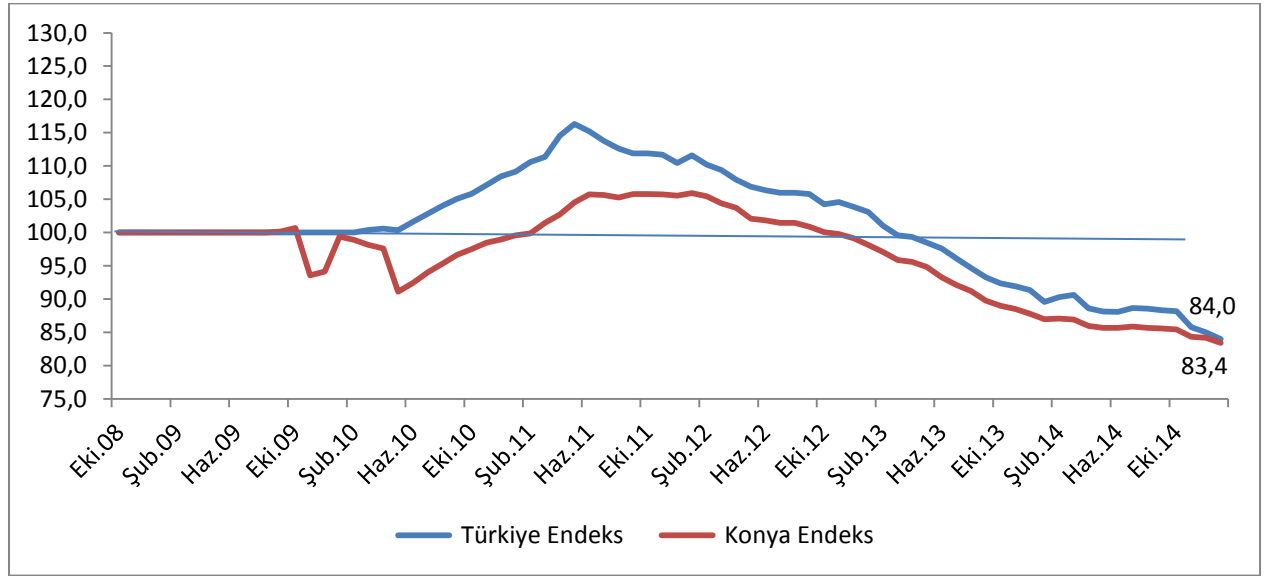
Kaynak: Sosyal Güvenlik Kurumu (SGK), KTO Hesaplamaları

Konya, kayıtlı çiftçi sayısı en fazla olan iller arasında yaklaşık 48 bin çiftçi ile 1. sıradadır. Konya'da kayıtlı çiftçiler Ocak 2015 verilerine göre Türkiye genelindeki kayıtlı çiftçilerin yaklaşık yüzde 5,6'sını oluşturmaktadır.

Ocak 2014'ten Ocak 2015'e kayıtlı çiftçi sayısı değişiminde Konya, yüzde 4,1'lik azalış ile 81 il arasında 32. sırada, kayıtlı çiftçi sayısının en fazla olduğu 15 il arasında ise 8. sıradadır.

Türkiye ve Konya'daki kayıtlı çiftçi sayısı Ekim 2008'de 100 kabul edildiğinde söz konusu değer, Ocak 2015'te Türkiye için 84,0 olurken Konya için 83,4 olmuştur.

**Şekil 5. Aylara Göre Kayıtlı Çiftçi (Tarım) (4/b) Sayısı (Ekim 2008=100 olarak endekslenmiştir)**



\*Mevsimsellikten arındırılmış seriler

Kaynak: Sosyal Güvenlik Kurumu (SGK), KTO Hesaplamaları

### Konya'da son 1 yılda kamu çalışanı sayısı en hızlı artan 2. il oldu:

SGK verilerine göre Ocak 2015'te kamu çalışanlarının (4/c) sayısı Türkiye genelinde 2 milyon 927 bin olurken Konya'da ise 75 bin olmuştur.

Ocak 2014'ten Ocak 2015'e kamu çalışanı sayısı Türkiye'de 88 bin (yüzde 3,1) artarken Konya'da yaklaşık 4 bin (yüzde 5,2) artmıştır. Son 5 yılda Türkiye'de kamu çalışanı sayısı yüzde 31,6 oranında, Konya'da ise yüzde 34,7 oranında artmıştır.

Mevsimsellikten arındırılmış serilerde ise son 1 ayda kamu çalışanı sayısı Konya'da yüzde 0,8 artarken Türkiye genelinde yüzde 0,4 artmıştır.

**Tablo 6. Kamu Çalışanı (4/c) Sayısı (Ocak, 2014-2015; Ocak 2015 - Aralık 2014)**

	Konya (4/a)	Türkiye (4/a)
Ocak 14	71.390	2.838.873
Ocak 15	75.078	2.926.680
Ocak 2015 - Ocak 2014 (Fark)	3.688	87.807
Ocak 2015 - Ocak 2014 (Artış, %)	5,2	3,1
Ocak 2015 - Ocak 2013 (Artış, %)	12,0	9,7
Ocak 2015 - Ocak 2012 (Artış, %)	17,0	14,2
Ocak 2015 - Ocak 2011 (Artış, %)	31,0	27,9
Ocak 2015 - Ocak 2010 (Artış, %)	34,7	31,6
Ocak 2015 - Aralık 2014 (Fark)*	560	11.525
Ocak 2015 - Aralık 2014 (Artış, %)*	0,8	0,4

\*Mevsimsellikten arındırılmış rakamlar

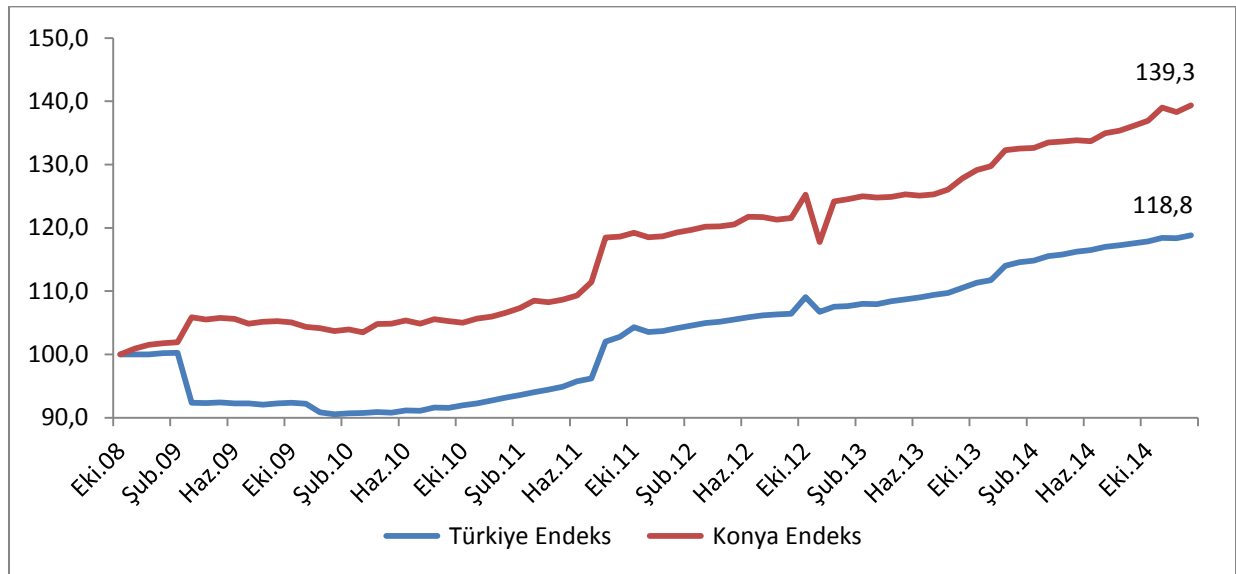
Kaynak: Sosyal Güvenlik Kurumu (SGK), KTO Hesaplamaları

Konya, Türkiye genelinde kamu çalışanı sayısı en fazla olan iller arasında 5. sıradadır. Son 1 yıldaki kamu çalışanı artışında en fazla paya sahip iller arasında ise 6. sırada yer almıştır.

Ocak 2014'ten Ocak 2015'e kamu çalışanı sayısı değişiminde Konya, yüzde 5,2'lik artış ile 81 il arasında 17. sırada, kamu çalışanı sayısı en fazla olan 15 il arasında ise 2. sırada yer almaktadır.

Türkiye ve Konya'daki kamu çalışanı (4/c) sayısı Ekim 2008'de 100 kabul edildiğinde söz konusu değer, Ocak 2015'te Türkiye için 118,8 olurken Konya için 139,3 olmuştur.

**Şekil 6. Kamu Çalışanı (4/c) Sayısı (Ekim 2008=100 olarak endekslenmiştir)**



\*Mevsimsellikten arındırılmış seriler

Kaynak: Sosyal Güvenlik Kurumu (SGK), KTO Hesaplamaları

### Konya'da işsizlik sigortasına başvurular hem geçen aya hem de geçen yıla göre arttı:

Konya'da Ocak 2015'te 2.431 kişi işsizlik sigortası ödeneği almak için İŞKUR'a başvuru yapmıştır. Geçen yıl aynı dönemde başvuru yapanların sayısı 1.488 iken geçen ay başvuru yapanların sayısı 1.628'dir. Ocak 2015'te Konya'da işsizlik sigortası ödeneği alan kişi sayısı 1.008'dir. Konya'da işsizlik sigortası ödeneği alanlar, Türkiye'de işsizlik sigortası ödeneği alanların yüzde 2'sini oluşturmaktadır. Konya, Ocak 2015 verilerine göre işsizlik sigortasına en fazla başvuru yapılan iller arasında 10. sırada yer almaktadır. Konya, aynı şekilde en fazla işsizlik sigortası ödeneği alınan iller arasında da 81 il içinde 10. sıradadır.