

2013'te de Konya'nın istihdam artışı Türkiye genelinin üzerinde oldu:

SGK verilerine göre Aralık 2013'te sigortalı ücretli (4/a) çalışanların sayısı Türkiye genelinde 12 milyon 484 bin olurken Konya'da ise 263 bin olmuştur. Aralık 2012'den Aralık 2013'e sigortalı ücretli sayısı Türkiye'de 544 bin (yüzde 4,6) artarken Konya'da yaklaşık 15 bin (yüzde 5,9) artmıştır. Son 4 yıllık dönem değerlendirildiğinde ise Konya'daki sigortalı çalışan sayısı artış oranı (yüzde 33), Türkiye genelindeki sigortalı çalışan sayısı artış oranının (yüzde 24,5) üzerinde gözlemlenmiştir.

Mevsimsellikten arındırılmış serilerde ise son 1 ayda Konya'da ve Türkiye'de sigortalı ücretli istihdamı yüzde 0,3 artmıştır.

Tablo 1. Sigortalı Ücretli (4/a) Çalışan Sayısı (Aralık, 2010-2013; Kasım-Aralık, 2013)

	Konya (4/a)	Türkiye (4/a)
Aralık 2010	197.578	10.030.810
Aralık 2011	223.190	11.030.939
Aralık 2012	248.180	11.939.620
Aralık 2013	262.797	12.484.113
Aralık 2013 - Aralık 2012 (Fark)	14.617	544.493
Aralık 2013 - Aralık 2012 (Artış, %)	5,9	4,6
Aralık 2012 - Aralık 2011 (Artış, %)	11,2	8,2
Aralık 2011 - Aralık 2010 (Artış, %)	13,0	10,0
Aralık 2013 - Aralık 2010 (Artış, %)	33,0	24,5
Kasım 2013*	266.511	12.538.994
Aralık 2013*	267.179	12.573.302
Aralık 2013 - Kasım 2013 (Fark)*	668	34.308
Aralık 2013 - Kasım 2013 (Artış, %)*	0,3	0,3

*Mevsimsellikten arındırılmış rakamlar

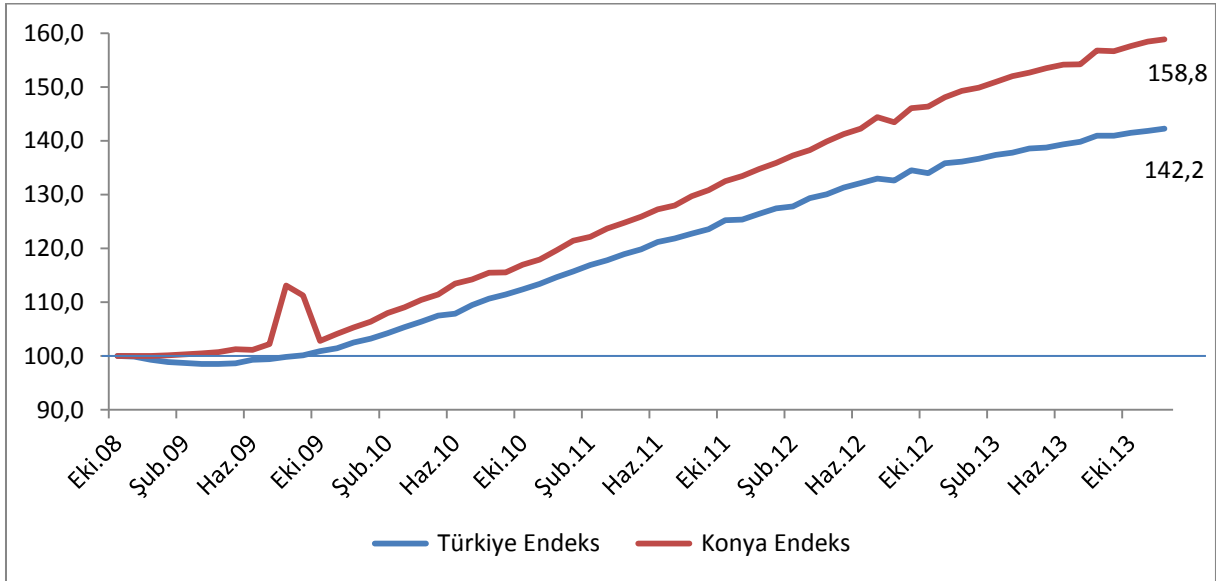
Kaynak: Sosyal Güvenlik Kurumu (SGK), KTO Hesaplamaları

Konya, Aralık ayı verilerine göre sigortalı ücretli çalışan sayısı en fazla olan 8. ildir. Son 1 yıldaki sigortalı ücretli artışına en fazla katkı sağlayan iller arasında Konya 9. sırada yer almıştır.

Aralık 2012'den Aralık 2013'e sigortalı ücretli çalışan sayısı değişiminde Konya, yüzde 5,9'luk artış oranı ile 81 il arasında 20. sırada, istihdamın en fazla olduğu ilk 15 il arasında ise 7. sırada gelmektedir.

Türkiye ve Konya'daki sigortalı ücretli (4/a) çalışan sayısı Ekim 2008'de 100 kabul edildiğinde, söz konusu değer, Aralık 2013'te, Türkiye için 142,2 olurken Konya içinse 158,8 olmuştur.

Şekil 1. Aylara Göre Sigortalı Ücretli (4/a) Çalışan Sayısı (Ekim 2008=100 olarak endekslenmiştir) (Mevsimsellikten arındırılmış seriler)



Kaynak: Sosyal Güvenlik Kurumu (SGK), KTO Hesaplamaları

2013'te Türkiye'de açılan her 1000 işyerinden 25'i Konya'da açıldı:

Aralık 2013'te işyeri sayısı Türkiye genelinde yaklaşık 1 milyon 611 bin olurken Konya'da ise yaklaşık 40 bin olmuştur. Aralık 2012'den Aralık 2013'e işyeri sayısı Türkiye'de 73 bin (yüzde 4,8) artarken Konya'da yaklaşık 2 binlik (yüzde 4,8) artmış yaşanmıştır. Aralık 2010'dan Aralık 2013'e Türkiye'deki işyeri sayısı yüzde 21,5 artarken Konya'da artış oranı ise yüzde 25,5 olmuştur.

Mevsimsellikten arındırılmış serilerde ise son 1 ayda işyeri sayısı Konya'da yüzde 0,3 artarken, Türkiye'de yüzde 0,4 artmıştır.

Tablo 2. İşyeri Sayısı (4/a) (Aralık, 2010-2013; Aralık-Kasım, 2013)

	Konya (4/a)	Türkiye (4/a)
Aralık 2010	31.665	1.325.749
Aralık 2011	35.137	1.435.879
Aralık 2012	37.945	1.538.006
Aralık 2013	39.751	1.611.292
Aralık 2013 - Aralık 2012 (Fark)		
	1.806	73.286
Aralık 2013 - Aralık 2012 (Artış, %)	4,8	4,8
Aralık 2012 - Aralık 2011 (Artış, %)	8,0	7,1
Aralık 2011 - Aralık 2010 (Artış, %)	11,0	8,3
Aralık 2013 - Aralık 2010 (Artış, %)	25,5	21,5
Kasım 2013*		
	39.538	1.601.660
Aralık 2013*	39.653	1.607.945
Aralık 2013 - Kasım 2013 (Fark)*	115	6.285
Aralık 2013 - Kasım 2013 (Artış, %)*	0,3	0,4

*Mevsimsellikten arındırılmış rakamlar

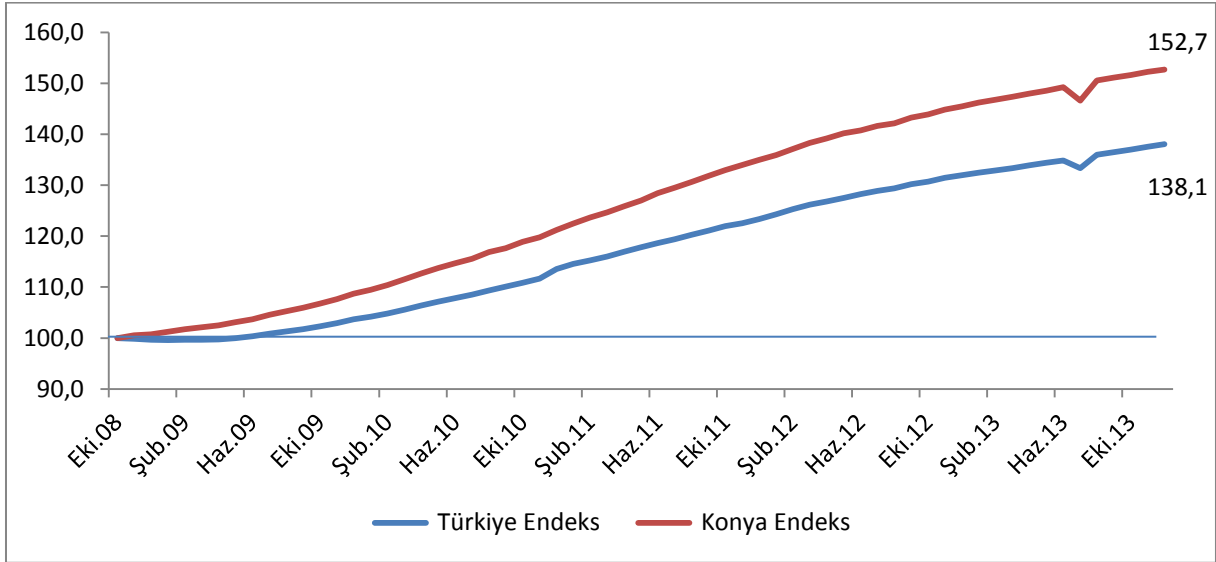
Kaynak: Sosyal Güvenlik Kurumu (SGK), KTO Hesaplamaları

Konya, işyeri sayısı en fazla olan iller arasında 6. sırada yer almıştır. Konya, son 1 yıldaki işyeri sayısı artışına katkıda bulunan iller arasında da Konya 8. sırada yer almıştır.

Aralık 2012'den Aralık 2013'e işyeri sayısı değişiminde Konya, yüzde 4,8'lik artış ile 81 il arasında 39. sırada, işyeri sayısının en fazla olduğu ilk 15 il arasında ise 5. sırada gelmektedir.

İşyeri sayısı Ekim 2008'de 100 kabul edildiğinde, söz konusu değer Aralık 2013'te 152,7 olmuştur. Aynı dönemde Türkiye genelindeki işyeri sayısı 100'den 138,1'e yükselmiştir.

Şekil 2. Aylara İşyeri Sayıları (4/a) (Ekim 2008=100 olarak endekslenmiştir)
(Mevsimsellikten arındırılmış seriler)



Kaynak: Sosyal Güvenlik Kurumu (SGK), KTO Hesaplamaları

Konya'da 2010'dan bu yana kadın istihdamı yüzde 49 arttı:

SGK verilerine göre Aralık 2013'te sigortalı ücretli (4/a) kadın çalışan sayısı Türkiye genelinde yaklaşık 3 milyon 187 bin olurken Konya'da ise 42 bini geçmiştir. Aralık 2012'den Aralık 2013'e sigortalı ücretli kadın çalışan sayısı Türkiye'de 205 bin (yüzde 6,9) artarken Konya'da yaklaşık 3 bin (yüzde 7,6) artmıştır. Konya'nın yükselen kadın istihdamına rağmen Konya hala kadın istihdamında Türkiye'nin gerisindedir. Toplam istihdam içerisinde kadın istihdamının payı Türkiye genelinde yaklaşık yüzde 25,5 oranlarında seyrederken, Konya'da bu oran Aralık 2013'te ancak yüzde 16,2 olarak gerçekleşmiştir.

Mevsimsellikten arındırılmış serilerde ise son 1 ayda Konya'da sigortalı ücretli kadın çalışan sayısı yüzde 0,2 azalırken, Türkiye'de yüzde 0,6 artmıştır.

Tablo 3. Sigortalı Ücretli (4/a) Kadın Çalışan Sayısı (Aralık, 2010-2013; Aralık-Kasım, 2013)

	Konya (4/a)	Türkiye (4/a)	Konya'daki Kadın İstihdamının Konya'daki Toplam İstihdama Oranı (%)
Aralık 2010	28.546	2.431.667	14,4
Aralık 2011	33.073	2.679.683	14,8
Aralık 2012	39.463	2.981.779	15,9
Aralık 2013	42.448	3.186.904	16,2
Aralık 2013 - Aralık 2012 (Fark)			
Aralık 2013 - Aralık 2012 (Fark)	2.985	205.125	
Aralık 2013 - Aralık 2012 (Artış, %)	7,6	6,9	
Aralık 2012 - Aralık 2011 (Artış, %)	19,3	11,3	
Aralık 2011 - Aralık 2010 (Artış, %)	15,9	10,2	
Aralık 2013 - Aralık 2010 (Artış, %)	48,7	31,1	
Kasım 2013*			
Kasım 2013*	42.816	3.187.064	16,1
Aralık 2013*	42.741	3.206.907	16,0
Aralık 2013 - Kasım 2013 (Fark)*	-75	19.843	
Aralık 2013 - Kasım 2013 (Artış, %)*	-0,2	0,6	

*Mevsimsellikten arındırılmış rakamlar

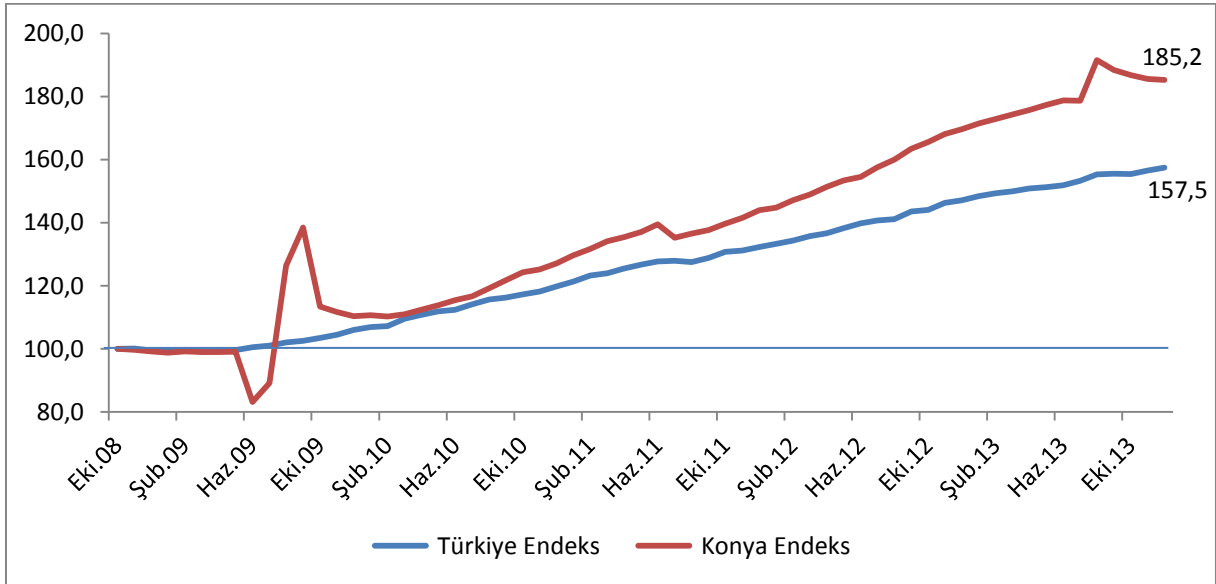
Kaynak: Sosyal Güvenlik Kurumu (SGK), KTO Hesaplamaları

Konya, Aralık ayı verilerine göre sigortalı ücretli kadın çalışan sayısı en fazla olan iller arasında 12. sıradadır. Son 1 yıldaki sigortalı ücretli kadın çalışan sayısı artışına en fazla katkı sağlayan iller arasında Konya yine 16. sırada yer almıştır.

Aralık 2012'den Aralık 2013'e sigortalı ücretli çalışan kadın çalışan sayısı değişiminde Konya, yüzde 7,6'lık artış oranı ile 81 il arasında 35. sırada, istihdamın en fazla olduğu ilk 15 il arasında ise Konya, 8. sırada gelmektedir.

Türkiye ve Konya'daki sigortalı ücretli (4/a) kadın çalışan sayısı Ekim 2008'de 100 kabul edildiğinde, söz konusu değer, Aralık 2013'te, Türkiye için 157,5 olurken Konya içinse 185,2 olmuştur.

Şekil 3. Aylara Göre Sigortalı Ücretli (4/a) Kadın Çalışan Sayısı (Ekim 2008=100 olarak endekslenmiştir) (Mevsimsellikten arındırılmış seriler)



Kaynak: Sosyal Güvenlik Kurumu (SGK), KTO Hesaplamaları

Esnaf sayısı Konya’da, Türkiye’den daha çok azalıyor:

SGK verilerine göre Aralık 2013’te kendi hesabına çalışan kayıtlı esnaf (4/b) sayısı Türkiye genelinde 1 milyon 832 bin olurken Konya’da ise 53 bin olmuştur. Aralık 2012’den Aralık 2013’e kayıtlı esnaf sayısı Türkiye’de 78 bin (yüzde 4,1) azalırken Konya’da 2,8 bin (yüzde 5,1) azalmıştır. Aralık 2010’dan Aralık 2013’e Türkiye’deki kayıtlı esnaf sayısı yüzde 1,6 azalırken, Konya’da ise yüzde 5,7 azalmıştır.

Mevsimsellikten arındırılmış serilerde ise son 1 ayda kayıtlı esnaf sayısı Konya’da yüzde 1,2 azalırken, Türkiye genelinde ise yüzde 0,6 azalmıştır.

Tablo 4. Kayıtlı Esnaf (Kendi Hesabına Çalışan) (4/b) Sayısı (Aralık, 2010-2013; Aralık-Kasım, 2013)

	Konya (4/b) Esnaf	Türkiye (4/b) Esnaf
Aralık 2010	56.334	1.862.192
Aralık 2011	53.610	1.880.740
Aralık 2012	55.986	1.910.505
Aralık 2013	53.148	1.832.463
Aralık 2013 - Aralık 2012 (Fark)		
	-2.838	-78.042
Aralık 2013 - Aralık 2012 (Artış, %)		
	-5,1	-4,1
Aralık 2012 - Aralık 2011 (Artış, %)		
	4,4	1,6
Aralık 2011 - Aralık 2010 (Artış, %)		
	-4,8	1,0
Aralık 2013 - Aralık 2010 (Artış, %)		
	-5,7	-1,6
Kasım 2013*		
	54.069	1.883.304
Aralık 2013*		
	53.425	1.871.447
Aralık 2013 - Kasım 2013 (Fark)*		
	-644	-11.857
Aralık 2013 - Kasım 2013 (Artış, %)*		
	-1,2	-0,6

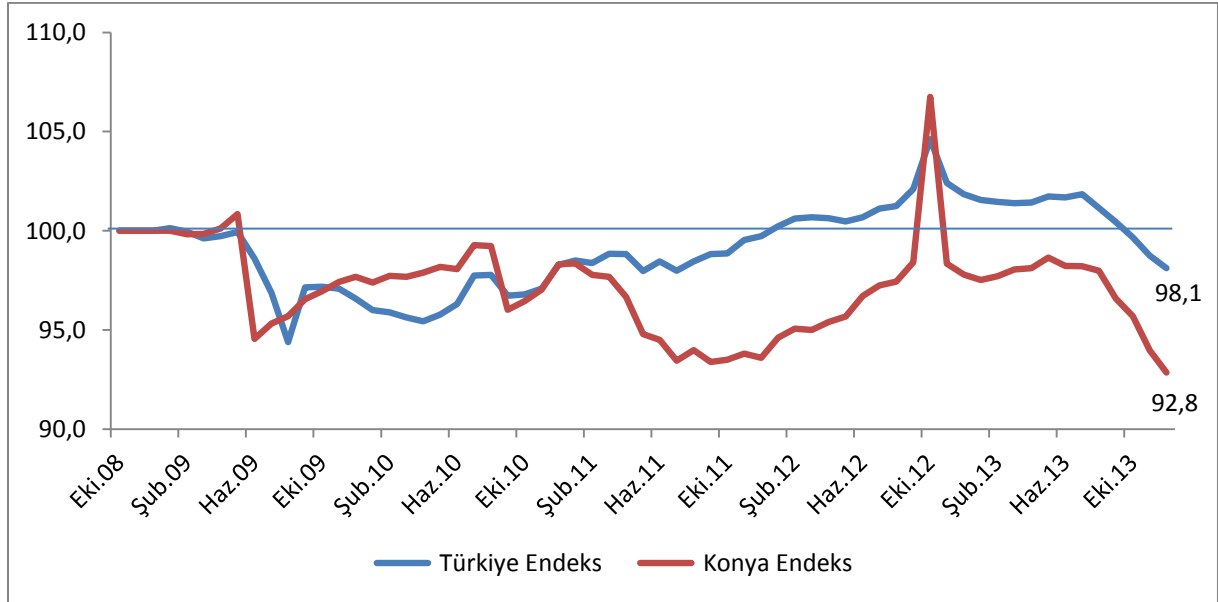
*Mevsimsellikten arındırılmış rakamlar

Kaynak: Sosyal Güvenlik Kurumu (SGK), KTO Hesaplamaları

Konya, kendi hesabına çalışan kayıtlı esnaf sayısı en fazla olan iller arasında 6. sıradadır. Aralık 2012'den Aralık 2013'e kendi hesabına çalışan kayıtlı esnaf sayısı değişiminde Konya, yüzde 5,1'lik azalış ile 81 il arasında 56. sırada, esnaf sayısının en fazla olduğu ilk 15 il arasında ise Konya, 12. sırada gelmektedir.

Türkiye ve Konya'daki kendi hesabına çalışan kayıtlı esnaf sayısı Ekim 2008'de 100 kabul edildiğinde, söz konusu değer, Aralık 2013'te, Türkiye için 98,1 olurken Konya içinse 92,8 olmuştur.

Şekil 4. Aylara Göre Kayıtlı Esnaf (Kendi Hesabına Çalışan) (4/b) Sayısı (Ekim 2008=100 olarak endekslenmiştir) (Mevsimsellikten arındırılmış seriler)



Kaynak: Sosyal Güvenlik Kurumu (SGK), KTO Hesaplamaları

Konya'da kayıtlı çiftçi sayısı azalmaya devam ediyor:

SGK verilerine göre Aralık 2013'te tarım kapsamında çalışan kayıtlı çiftçi (4/b) sayısı Türkiye genelinde 928 bin olurken Konya'da ise yaklaşık 51 bin olmuştur. Aralık 2012'den Aralık 2013'e kayıtlı çiftçi sayısı Türkiye'de 128 bin kadar (yüzde 12,1) azalırken Konya'da 6,7 bin (yüzde 11,7) azalmıştır. Aralık 2010'dan Aralık 2013'ye Türkiye'de kayıtlı çiftçi sayısı yüzde 15,7 azalırken, Konya'da ise yüzde 10,1 oranında azalmıştır.

Mevsimsellikten arındırılmış serilerde ise son 1 ayda kayıtlı çiftçi sayısı Konya'da ve Türkiye'de yüzde 0,5 azalmıştır.

Tablo 5. Kayıtlı Çiftçi (Tarım) (4/b) Sayısı (Aralık, 2010-2013; Aralık-Kasım, 2013)

	Konya (4/b) Tarım	Türkiye (4/b) Tarım
Aralık 2010	56.315	1.101.131
Aralık 2011	60.670	1.121.777
Aralık 2012	57.320	1.056.852
Aralık 2013	50.620	928.454
Aralık 2013 - Aralık 2012 (Fark)		
	-6.700	-128.398
Aralık 2013 - Aralık 2012 (Artış, %)		
	-11,7	-12,1
Aralık 2012 - Aralık 2011 (Artış, %)		
	-5,5	-5,8
Aralık 2011 - Aralık 2010 (Artış, %)		
	7,7	1,9
Aralık 2013 - Aralık 2010 (Artış, %)		
	-10,1	-15,7
Kasım 2013*		
	51.882	949.844
Aralık 2013*		
	51.625	945.164
Aralık 2013 - Kasım 2013 (Fark)*		
	-257	-4.680
Aralık 2013 - Kasım 2013 (Artış, %)*		
	-0,5	-0,5

*Mevsimsellikten arındırılmış rakamlar

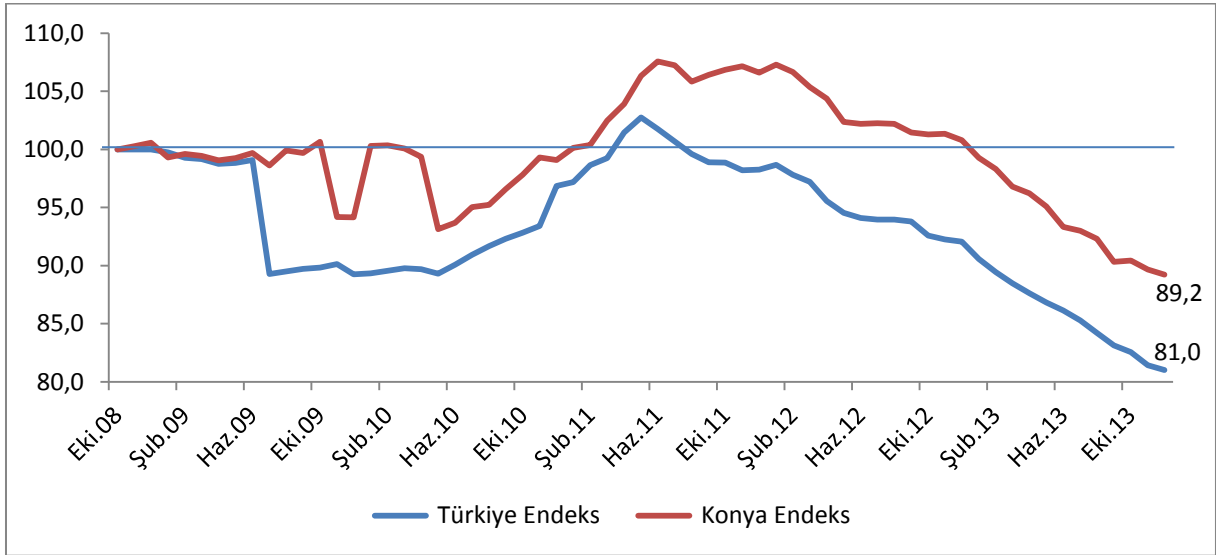
Kaynak: Sosyal Güvenlik Kurumu (SGK), KTO Hesaplamaları

Konya, kayıtlı çiftçi sayısı en fazla olan iller arasında yaklaşık 51 bin çiftçi ile 1. sıradadır. Konya’da kayıtlı çiftçiler Aralık 2013 verilerine göre Türkiye genelindeki kayıtlı çiftçilerin yüzde 5,5’ini oluşturmaktadır.

Aralık 2012’den Aralık 2013’e kayıtlı çiftçi sayısı değişiminde Konya, yüzde 11,7’lik azalış ile 81 il arasında 35. sırada, çiftçi sayısının en fazla olduğu ilk 15 il arasında ise Konya, 8. sırada gelmektedir.

Türkiye ve Konya’daki kayıtlı çiftçi sayısı Ekim 2008’de 100 kabul edildiğinde, söz konusu değer, Aralık 2013’te, Türkiye için 81,0 olurken Konya için 89,2 olmuştur.

Şekil 5. Aylara Göre Kayıtlı Çiftçi (Tarım) (4/b) Sayısı (Ekim 2008=100 olarak endekslenmiştir) (Mevsimsellikten arındırılmış seriler)



Kaynak: Sosyal Güvenlik Kurumu (SGK), KTO Hesaplamaları

2013'te Türkiye'de yeni istihdam edilen her 100 kamu çalışanından 3'ü Konya'da istihdam edildi:

SGK verilerine göre Aralık 2013'te kamu çalışanlarının (4/c) sayısı Türkiye genelinde 2 milyon 823 bin olurken Konya'da ise 71 bini geçmiştir. Aralık 2012'den Aralık 2013'e kamu çalışanı sayısı Türkiye'de 161 bin (yüzde 6) artarken Konya'da 4,4 bin (yüzde 6,6) artmıştır. Aralık 2010'dan Aralık 2013'ye Türkiye'de kamu çalışanı sayısı yüzde 23,7 artarken, Konya'da ise yüzde 25 oranında artmıştır.

Mevsimsellikten arındırılmış serilerde ise son 1 ayda kamu çalışanı sayısı Konya'da yüzde 0,8 artarken, Türkiye genelinde yüzde 0,9 artmıştır.

Tablo 6. Kamu Çalışanı (4/c) Sayısı (Aralık, 2010-2013; Aralık-Kasım, 2013)

	Konya (4/c)	Türkiye (4/c)
Aralık 2010	57.049	2.282.510
Aralık 2011	63.897	2.554.200
Aralık 2012	66.908	2.662.608
Aralık 2013	71.304	2.823.400
Aralık 2013 - Aralık 2012 (Fark)	4.396	160.792
Aralık 2013 - Aralık 2012 (Artış, %)	6,6	6,0
Aralık 2012 - Aralık 2011 (Artış, %)	4,7	4,2
Aralık 2011 - Aralık 2010 (Artış, %)	12,0	11,9
Aralık 2013 - Aralık 2010 (Artış, %)	25,0	23,7
Kasım 2013*	69.516	2.764.907
Aralık 2013*	70.045	2.789.497
Aralık 2013 - Kasım 2013 (Fark)*	529	24.590
Aralık 2013 - Kasım 2013 (Artış, %)*	0,8	0,9

*Mevsimsellikten arındırılmış rakamlar

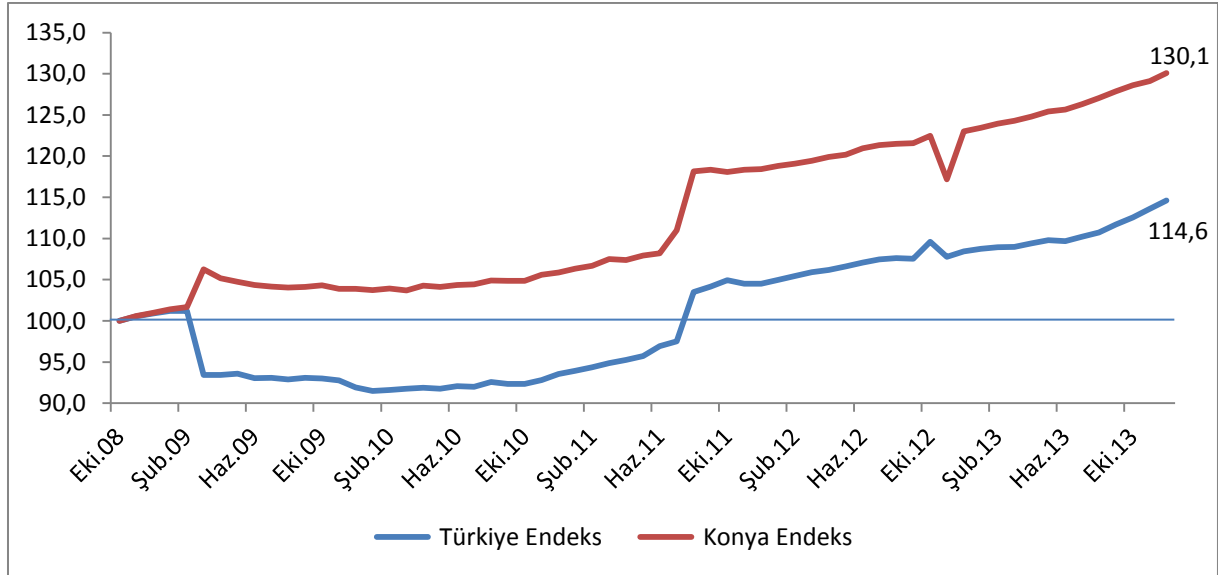
Kaynak: Sosyal Güvenlik Kurumu (SGK), KTO Hesaplamaları

Konya, kamu çalışanı sayısı en fazla olan iller arasında 5. sıradadır. Son 1 yıldaki kamu çalışanı artışında en fazla paya sahip iller arasında Konya 7. sırada yer almıştır.

Aralık 2012'den Aralık 2013'e kamu çalışanı sayısı değişiminde Konya, yüzde 6,6'lık artış ile 81 il arasında 39. sırada, kamu istihdamın en fazla olduğu ilk 15 il arasında ise Konya, 10. sırada gelmektedir.

Türkiye ve Konya'daki kamu çalışanı (4/c) sayısı Ekim 2008'de 100 kabul edildiğinde, söz konusu değer, Aralık 2013'te, Türkiye için 114,6 olurken Konya içinse 130,1 olmuştur.

Şekil 6. Kamu Çalışanı (4/c) Sayısı (Ekim 2008=100 olarak endekslenmiştir) (Mevsimsellikten arındırılmış seriler)



Kaynak: Sosyal Güvenlik Kurumu (SGK), KTO Hesaplamaları

Konya'da işsizlik sigortası alan sayısı geçen yıla göre düştü:

Konya'da Aralık 2013'te 1.255 kişi İŞKUR'a işsizlik sigortası ödeneği almak için başvuru yapmıştır. Geçen yıl aynı dönemde başvuru yapanların sayısı 1.178 iken geçen ay başvuru yapanların sayısı 899'dur. Aralık 2013'te Konya'da işsizlik sigortası ödeneği alan kişi sayısı 446'dır. Konya'da işsizlik sigortası alanlar Türkiye'de işsizlik sigortası ödeneği alanların yüzde 1,3'ünü oluşturmaktadır. Konya, işsizlik sigortasına en fazla başvuru yapılan iller arasında 81 il içinde 11. sırada ve en fazla işsizlik sigortası ödeneği alınan iller arasında 18. sırada yer almaktadır.