

Konya'nın sigortalı ücretli istihdamı 250 bini zorluyor:

SGK verilerine göre Aralık 2012'de sigortalı ücretli (4/a) çalışanların sayısı Türkiye genelinde 11 milyon 940 bin olurken Konya'da ise 248 bin olmuştur. Aralık 2011'den Aralık 2012'ye sigortalı ücretli sayısı Türkiye'de 909 bin (yüzde 8,2) artarken Konya'da 25 bin (yüzde 11,2) artmıştır. Aralık 2009'dan Aralık 2012'ye Türkiye'deki sigortalı ücretli çalışan sayısı yüzde 32,2 artarken, Konya'da artış oranı yüzde 41,8 olmuştur.

Mevsimsellikten arındırılmış serilerde ise son 1 ayda sigortalı ücretli çalışan sayısındaki artış Konya'da yüzde 0,7 olurken ve Türkiye'de yüzde 0,6 olmuştur.

Tablo 1. Sigortalı Ücretli (4/a) Çalışan Sayısı (Aralık, 2009-2012; Kasım-Aralık 2012)

	Konya (4/a)	Türkiye (4/a)
Aralık 2009	174.986	9.030.202
Aralık 2010	197.578	10.030.810
Aralık 2011	223.190	11.030.939
Aralık 2012	248.180	11.939.620
Aralık 12 - Aralık 11 (Fark)	24.990	908.681
Aralık 12 - Aralık 11 (Artış, %)	11,2	8,2
Aralık 11 - Aralık 10 (Artış, %)	13,0	10,0
Aralık 10 - Aralık 09 (Artış, %)	12,9	11,1
Aralık 12 - Aralık 09 (Artış, %)	41,8	32,2
Kasım 2012*	250.902	12.082.615
Aralık 2012*	252.664	12.155.414
Aralık 12 - Kasım 12 (Fark)*	1.762	72.799
Aralık 12 - Kasım 12 (Artış, %)*	0,7	0,6

*Mevsimsellikten arındırılmış rakamlar

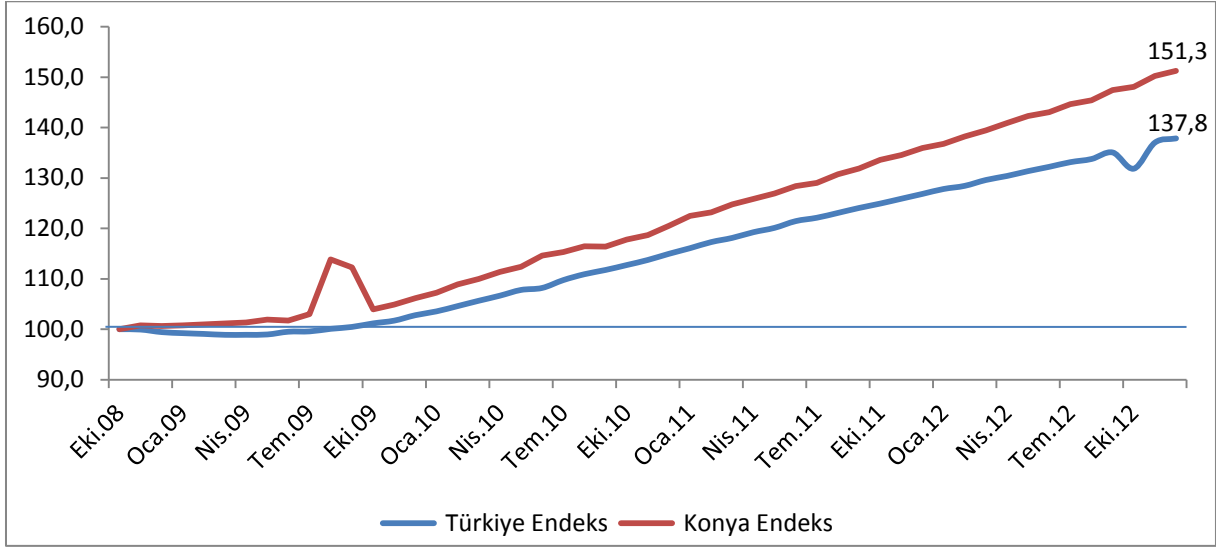
Kaynak: Sosyal Güvenlik Kurumu (SGK), KTO Hesaplamaları

Konya, Aralık ayı verilerine göre sigortalı ücretli çalışan sayısı en fazla olan iller arasında 8. sıradadır. Konya, 3 büyük şehrin yanı sıra Bursa, Kocaeli, Antalya ve Adana'nın arkasında yer almaktadır. Konya'yı Gaziantep, Tekirdağ ve Mersin takip etmektedir. Son 1 yıldaki sigortalı ücretli artışına en fazla katkı sağlayan iller arasında Konya 8. sırada yer almıştır.

Aralık 2011'den Aralık 2012'ye sigortalı ücretli çalışan sayısı değişiminde Konya, yüzde 11,2'lik artış oranı ile 81 il arasında 24. sırada, istihdamın en fazla olduğu ilk 15 il arasında ise Konya, Gaziantep'in ardından 2. sırada gelmektedir.

Türkiye ve Konya'daki sigortalı ücretli (4/a) çalışan sayısı Ekim 2008'de 100 kabul edildiğinde, söz konusu değer, Aralık 2012'de, Türkiye için 137,8 olurken Konya içinse 151,3 olmuştur. Ekim 2008'den bu yana Konya'daki sigortalı ücretli sayısındaki artış oranı Türkiye genelinin üzerinde olmuştur.

Şekil 1. Aylara Göre Sigortalı Ücretli (4/a) Çalışan Sayısı (Ekim 2008=100 olarak endekslenmiştir) (Mevsimsellikten arındırılmış seriler)



Kaynak: Sosyal Güvenlik Kurumu (SGK), KTO Hesaplamaları

Konya işyeri sayısı en çok artan iller arasında dördüncü sırada:

Aralık 2012’de işyeri sayısı Türkiye genelinde yaklaşık 1 milyon 538 bin olurken Konya’da ise 38 bin olmuştur. Aralık 2011’den Aralık 2012’ye işyeri sayısı Türkiye’de 102 bin (yüzde 7,1) artarken Konya’da 2,8 bin (yüzde 8) artmıştır. Aralık 2009’dan Aralık 2012’ye Türkiye’deki işyeri sayısı yüzde 26,4 artarken Konya’da artış oranı ise yüzde 32,9 olmuştur.

Mevsimsellikten arındırılmış serilerde ise son 1 ayda işyeri sayısındaki artış Konya’da ve Türkiye’de yüzde 0,5 olmuştur.

Tablo 2. İşyeri Sayısı (4/a) (Aralık, 2009-2012; Aralık - Kasım 2012)

	Konya (4/a)	Türkiye (4/a)
Aralık 2009	28.554	1.216.308
Aralık 2010	31.665	1.325.749
Aralık 2011	35.137	1.435.879
Aralık 2012	37.945	1.538.006
Aralık 12 - Aralık 11 (Fark)	2.808	102.127
Aralık 12 - Aralık 11 (Artış, %)	8,0	7,1
Aralık 11 - Aralık 10 (Artış, %)	11,0	8,3
Aralık 10 - Aralık 09 (Artış, %)	10,9	9,0
Aralık 12 - Aralık 09 (Artış, %)	32,9	26,4
Kasım 2012*	37.755	1.537.219
Aralık 2012*	37.937	1.544.762
Aralık 12 - Kasım 12 (Fark)*	182	7.543
Aralık 12 - Kasım 12 (Artış, %)*	0,5	0,5

*Mevsimsellikten arındırılmış rakamlar

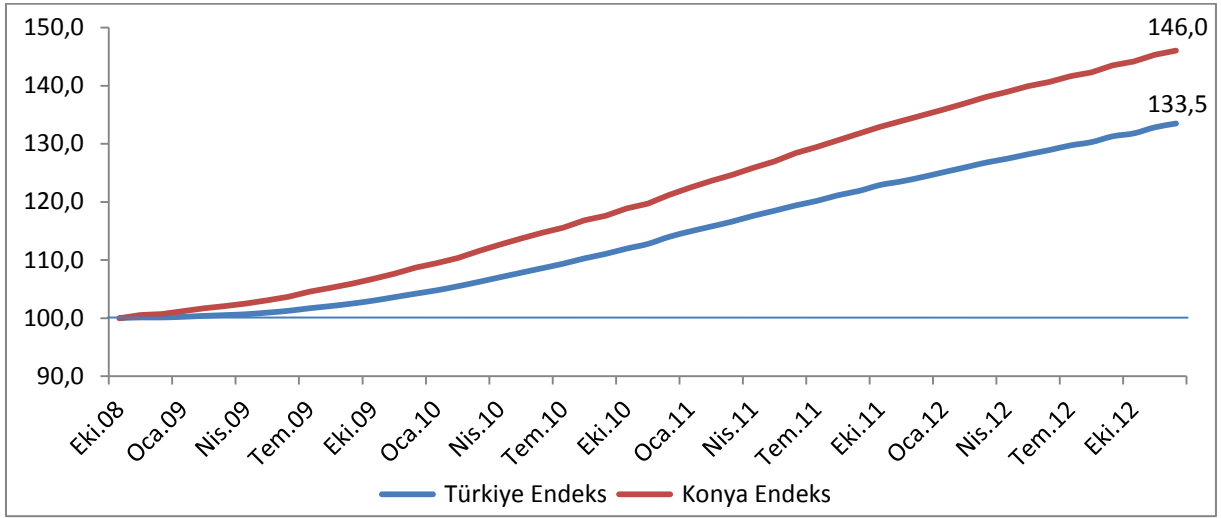
Kaynak: Sosyal Güvenlik Kurumu (SGK), KTO Hesaplamaları

Konya, işyeri sayısı en fazla olan iller arasında İstanbul, Ankara, İzmir, Bursa ve Antalya’nın ardından 6. sırada yer almıştır. Konya’yı, Kocaeli, Adana ve Mersin takip etmektedir. Konya, son 1 yıldaki işyeri sayısı artışına katkıda bulunan iller arasında da Konya 6. sırada yer almıştır.

Aralık 2011'den Aralık 2012'ye işyeri sayısı değişiminde Konya, yüzde 8'lik artış ile 81 il arasında 25. sırada, işyeri sayısının en fazla olduğu ilk 15 il arasında ise Gaziantep, Adana ve İstanbul'dan sonra 4. sırada gelmektedir. Konya'yı, Kocaeli, Antalya ve Bursa takip etmektedir.

İşyeri sayısı Ekim 2008'de 100 kabul edildiğinde, söz konusu değer Aralık 2012'de 146 olmuştur. Aynı dönemde Türkiye genelindeki işyeri sayısı 100'den 133,5'e yükselmiştir.

Şekil 2. Aylara İşyeri Sayıları (4/a) (Ekim 2008=100 olarak endekslenmiştir)
(Mevsimsellikten arındırılmış seriler)



Kaynak: Sosyal Güvenlik Kurumu (SGK), KTO Hesaplamaları

Konya 2009'dan 2012'ye yüzde 63 artışla sigortalı kadın çalışan sayısı en fazla artan il oldu:

SGK verilerine göre Aralık 2012'de sigortalı ücretli (4/a) kadın çalışan sayısı Türkiye genelinde 2 milyon 982 bin olurken Konya'da ise 39,5 bin olmuştur. Aralık 2011'den Aralık 2012'ye sigortalı ücretli kadın çalışan sayısı Türkiye'de 302 bin (yüzde 11,3) artarken Konya'da 6,4 bin kişi (yüzde 19,3) artmıştır. Aralık 2009'dan Aralık 2012'ye Türkiye'deki sigortalı ücretli kadın çalışan sayısı yüzde 38,1 artarken Konya'da artış oranı ise yüzde 62,9 olmuştur.

Aralık 2009'da Konya'daki kadın istihdamının Konya'nın toplam istihdamına oranı yüzde 13,8 iken, Aralık 2012'de yüzde 15,9 olmuştur. Türkiye genelinde kadın istihdamının toplam istihdama oranı ise yüzde 25 olmuştur. Konya, kadın istihdam oranında Türkiye geneline göre kötü durumdadır. En fazla kadın istihdam edilen iller arasında Konya, 12. sırada yer alırken, illerdeki kadın istihdamının ildeki toplam istihdama oranına göre sıralama yapıldığında Konya 81 il arasında 59. sırada yer almaktadır.

Mevsimsellikten arındırılmış serilerde ise son 1 ayda Konya'da sigortalı ücretli kadın çalışan sayısı yüzde 1,2 artarken Türkiye'de yüzde 0,7 artmıştır.

Tablo 3. Sigortalı Ücretli (4/a) Kadın Çalışan Sayısı (Aralık, 2009-2012; Kasım-Aralık 2012)

	Konya (4/a)	Türkiye (4/a)	Konya'daki Kadın İstihdamının Konya'daki Toplam İstihdama Oranı ()
Aralık 2009	24.228	2.159.452	13,8
Aralık 2010	28.546	2.431.667	14,4
Aralık 2011	33.073	2.679.683	14,8
Aralık 2012	39.463	2.981.779	15,9
Aralık 12 - Aralık 11 (Fark)	6.390	302.096	
Aralık 12 - Aralık 11 (Artış, %)	19,3	11,3	
Aralık 11 - Aralık 10 (Artış, %)	15,9	10,2	
Aralık 10 - Aralık 09 (Artış, %)	17,8	12,6	
Aralık 12 - Aralık 09 (Artış, %)	62,9	38,1	
Kasım 2012*	38.546	2.975.642	15,4
Aralık 2012*	39.025	2.995.760	15,4
Aralık 12 - Kasım 12 (Fark)*	479	20.118	
Aralık 12 - Kasım 12 (Artış, %)*	1,2	0,7	

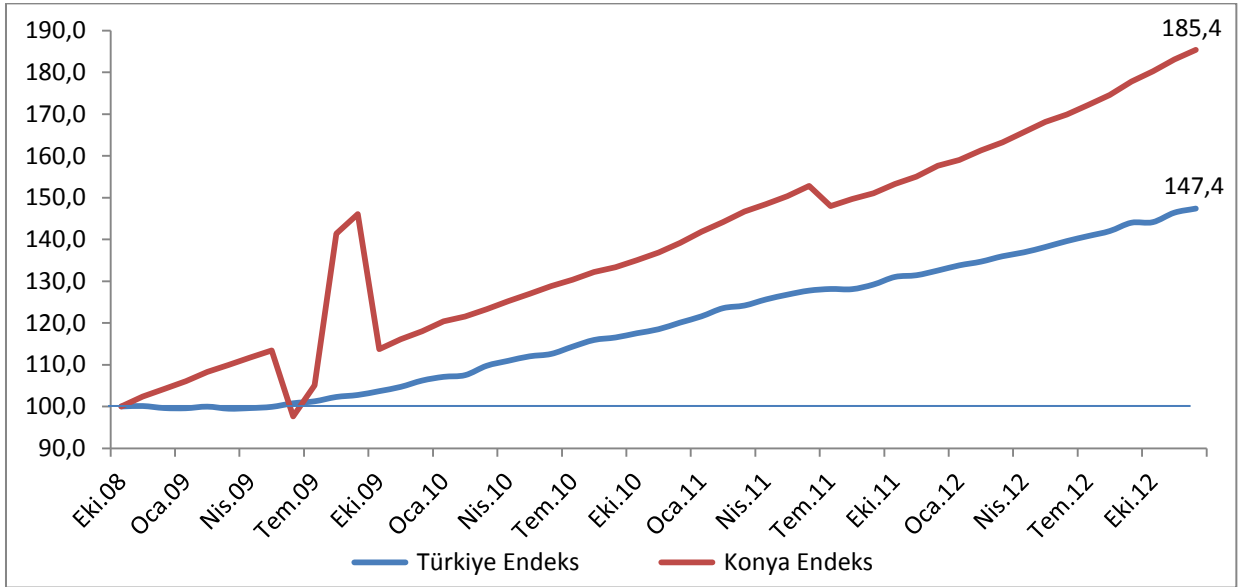
*Mevsimsellikten arındırılmış rakamlar

Kaynak: Sosyal Güvenlik Kurumu (SGK), KTO Hesaplamaları

Aralık 2011'den Aralık 2012'ye sigortalı ücretli (4/a) kadın çalışan sayısı değişiminde Konya, yüzde 19,3'lük artış ile 81 il arasında 19. sırada, kadın istihdamının en fazla olduğu ilk 15 il arasında ise Konya ilk sıradadır.

Ekim 2008'de 100 olan sigortalı ücretli (4/a) kadın çalışan sayısı endeks değeri Aralık 2012'de Konya'da 185,4'e yükselirken Türkiye geneli endeks 147,4 değerini almıştır.

Şekil 3. Aylara Göre Sigortalı Ücretli (4/a) Kadın Çalışan Sayısı (Ekim 2008=100 olarak endekslenmiştir) (Mevsimsellikten arındırılmış seriler)



Kaynak: Sosyal Güvenlik Kurumu (SGK), KTO Hesaplamaları

Konya'da esnaf sayısı azalmaya devam ediyor:

SGK verilerine göre Aralık 2012'de kendi hesabına çalışan kayıtlı esnaf (4/b) sayısı Türkiye genelinde 1 milyon 911 bin olurken Konya'da ise 56 bin olmuştur. Aralık 2011'den Aralık 2012'ye kayıtlı esnaf sayısı Türkiye'de yaklaşık 30 bin (yüzde 1,6) artarken Konya'da 2,4 bin (yüzde 4,4) artmıştır. Aralık 2009'dan Aralık 2012'ye Türkiye'deki kayıtlı esnaf sayısı yüzde 4,3 artarken, Konya'da ise değişmemiştir.

Mevsimsellikten arındırılmış serilerde ise son 1 ayda kayıtlı esnaf sayısı Konya'da yüzde 0,5, Türkiye genelinde ise yüzde 0,4 azalmıştır.

Tablo 4. Kayıtlı Esnaf (Kendi Hesabına Çalışan) (4/b) Sayısı (Aralık, 2009-2012; Kasım-Aralık 2012)

	Konya (4/b) Esnaf	Türkiye (4/b) Esnaf
Aralık 2009	55.986	1.832.133
Aralık 2010	56.334	1.862.192
Aralık 2011	53.610	1.880.740
Aralık 2012	55.986	1.910.505
Aralık 12 - Aralık 11 (Fark)		
	2.376	29.765
Aralık 12 - Aralık 11 (Artış, %)		
	4,4	1,6
Aralık 11 - Aralık 10 (Artış, %)		
	-4,8	1,0
Aralık 10 - Aralık 09 (Artış, %)		
	0,6	1,6
Aralık 12 - Aralık 09 (Artış, %)		
	0,0	4,3
Kasım 2012*		
	56.638	1.944.881
Aralık 2012*		
	56.368	1.936.730
Aralık 12 - Kasım 12 (Fark)*		
	-270	-8.151
Aralık 12 - Kasım 12 (Artış, %)*		
	-0,5	-0,4

*Mevsimsellikten arındırılmış rakamlar

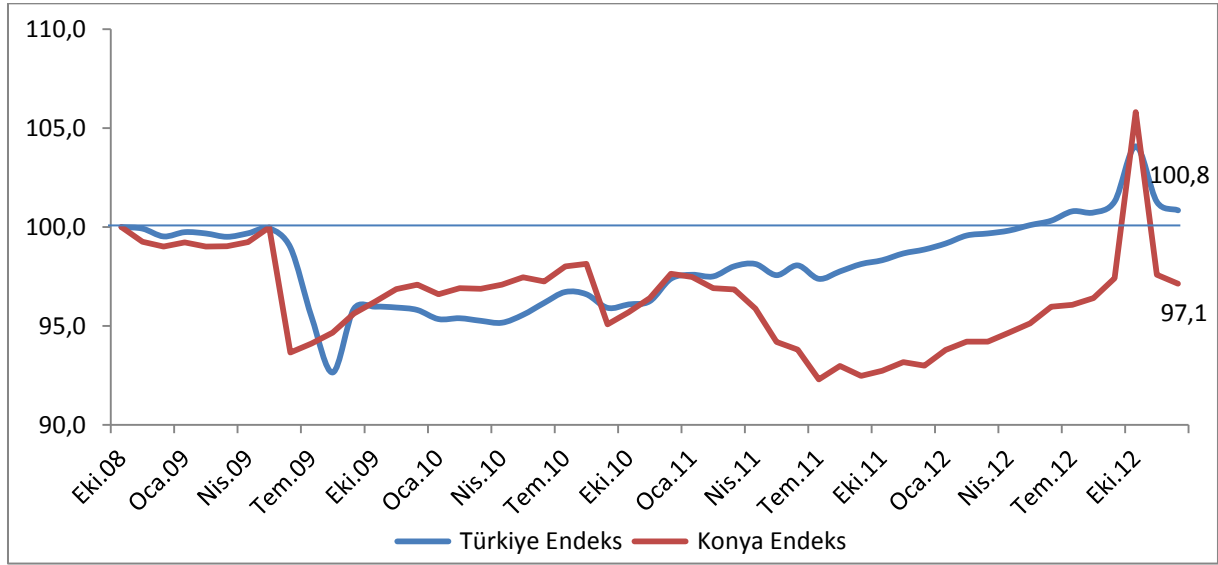
Kaynak: Sosyal Güvenlik Kurumu (SGK), KTO Hesaplamaları

Konya, kendi hesabına çalışan kayıtlı esnaf sayısı en fazla olan iller arasında 6. sıradadır. Konya, 3 büyük şehrin yanı sıra Antalya ve Bursa'nın arkasında yer almaktadır. Konya'yı Mersin, Adana ve Gaziantep takip etmektedir.

Aralık 2011'den Aralık 2012'ye kendi hesabına çalışan kayıtlı esnaf sayısı değişiminde Konya, yüzde 4,4'lük artış ile 81 il arasında 8. sırada, esnaf sayısının en fazla olduğu ilk 15 il arasında ise Konya, 5. sırada gelmektedir.

Türkiye ve Konya'daki kendi hesabına çalışan kayıtlı esnaf sayısı Ekim 2008'de 100 kabul edildiğinde, söz konusu değer, Aralık 2012'de, Türkiye için 100,8 olurken Konya içinse 97,1 olmuştur.

Şekil 4. Aylara Göre Kayıtlı Esnaf (Kendi Hesabına Çalışan) (4/b) Sayısı (Ekim 2008=100 olarak endekslenmiştir) (Mevsimsellikten arındırılmış seriler)



Kaynak: Sosyal Güvenlik Kurumu (SGK), KTO Hesaplamaları

Konya'da kayıtlı çiftçi sayısı azalmaya devam ediyor:

SGK verilerine göre Aralık 2012'de tarım kapsamında çalışan kayıtlı çiftçi (4/b) sayısı Türkiye genelinde 1 milyon 57 bin olurken Konya'da ise 57,3 bin olmuştur. Aralık 2011'den Aralık 2012'ye kayıtlı çiftçi sayısı Türkiye'de yaklaşık 65 bin kadar (yüzde 5,8) azalırken Konya'da 3,4 bin (yüzde 5,5) azalmıştır. Aralık 2009'dan Aralık 2012'ye Türkiye'de kayıtlı çiftçi sayısı yüzde 4 artarken Konya'da ise yüzde 7,2 oranında artmıştır.

Mevsimsellikten arındırılmış serilerde ise son 1 ayda kayıtlı çiftçi sayısı Türkiye'de yüzde 0,5 azalırken, Konya'da değişmemiştir.

Tablo 5. Kayıtlı Çiftçi (Tarım) (4/b) Sayısı (Aralık, 2009-2012; Kasım-Aralık 2012)

	Konya (4/b) Tarım	Türkiye (4/b) Tarım
Aralık 2009	53.448	1.016.692
Aralık 2010	56.315	1.101.131
Aralık 2011	60.670	1.121.777
Aralık 2012	57.320	1.056.852
Aralık 12 - Aralık 11 (Fark)		
	-3.350	-64.925
Aralık 12 - Aralık 11 (Artış, %)		
	-5,5	-5,8
Aralık 11 - Aralık 10 (Artış, %)		
	7,7	1,9
Aralık 10 - Aralık 09 (Artış, %)		
	5,4	8,3
Aralık 12 - Aralık 09 (Artış, %)		
	7,2	4,0
Kasım 2012*		
	58.380	1.078.522
Aralık 2012*		
	58.364	1.072.668
Aralık 12 - Kasım 12 (Fark)*		
	-16	-5.854
Aralık 12 - Kasım 12 (Artış, %)*		
	0,0	-0,5

*Mevsimsellikten arındırılmış rakamlar

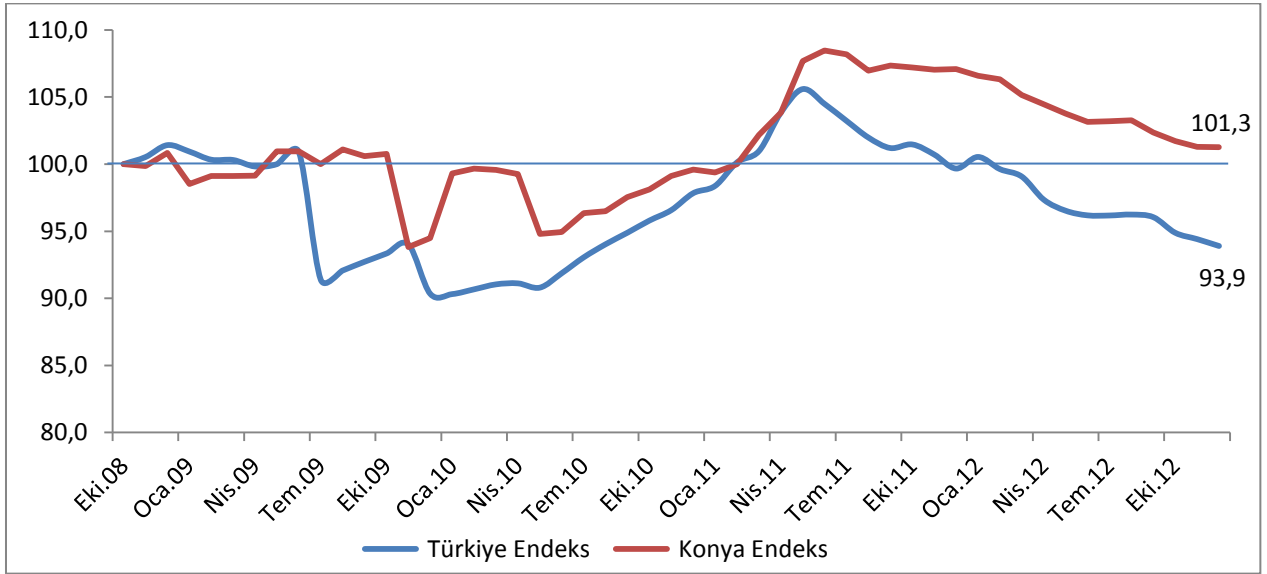
Kaynak: Sosyal Güvenlik Kurumu (SGK), KTO Hesaplamaları

Konya, kayıtlı çiftçi sayısı en fazla olan iller arasında yaklaşık 57,3 bin çiftçi ile 1. sıradadır. Konya'yı Antalya, Manisa ve Mersin takip etmektedir. Konya'da kayıtlı çiftçiler Aralık 2012 verilerine göre Türkiye genelindeki kayıtlı çiftçilerin yüzde 5,4'ünü oluşturmaktadır.

Aralık 2011'den Aralık 2012'ye kayıtlı çiftçi sayısı değişiminde Konya, yüzde 5,5'lik azalış ile 81 il arasında 29. sırada, çiftçi sayısının en fazla olduğu ilk 15 il arasında ise Konya, 9. sırada gelmektedir.

Türkiye ve Konya'daki kayıtlı çiftçi sayısı Ekim 2008'de 100 kabul edildiğinde, söz konusu değer, Aralık 2012'de, Türkiye için 93,9 olurken Konya için 101,3 olmuştur.

Şekil 5. Aylara Göre Kayıtlı Çiftçi (Tarım) (4/b) Sayısı (Ekim 2008=100 olarak endekslenmiştir) (Mevsimsellikten arındırılmış seriler)



Kaynak: Sosyal Güvenlik Kurumu (SGK), KTO Hesaplamaları

Konya’da kamu çalışanı sayısı son 1 ayda 3,5 bin arttı*:

SGK verilerine göre Aralık 2012’de kamu çalışanlarının (4/c) sayısı Türkiye genelinde 2 milyon 663 bin olurken Konya’da ise 67 bin olmuştur. Aralık 2011’den Aralık 2012’ye kamu çalışanı sayısı Türkiye’de 108,4 bin kadar (yüzde 4,2) artarken Konya’da 3 bin (yüzde 4,7) artmıştır. Aralık 2009’dan Aralık 2012’ye Türkiye’de kamu çalışanı sayısı yüzde 18,8 artarken Konya’da artış oranı ise yüzde 19,4 olmuştur.

Mevsimsellikten arındırılmış serilerde ise son 1 ayda kamu çalışanı sayısı Türkiye genelinde yüzde 0,7 artarken, Konya’da yüzde 5,5 artmıştır.

Tablo 6. Kamu Çalışanı (4/c) Sayısı (Aralık, 2009-2012; Kasım-Aralık 2012)

	Konya (4/c)	Türkiye (4/c)
Aralık 2009	56.056	2.241.418
Aralık 2010	57.049	2.282.510
Aralık 2011	63.897	2.554.200
Aralık 2012	66.908	2.662.608
Aralık 12 - Aralık 11 (Fark)		
	3.011	108.408
Aralık 12 - Aralık 11 (Artış, %)		
	4,7	4,2
Aralık 11 - Aralık 10 (Artış, %)		
	12,0	11,9
Aralık 10 - Aralık 09 (Artış, %)		
	1,8	1,8
Aralık 12 - Aralık 09 (Artış, %)		
	19,4	18,8
Kasım 2012*		
	63.362	2.638.401
Aralık 2012*		
	66.836	2.658.075
Aralık 12 - Kasım 12 (Fark)*		
	3.474	19.674
Aralık 12 - Kasım 12 (Artış, %)*		
	5,5	0,7

*Mevsimsellikten arındırılmış rakamlar

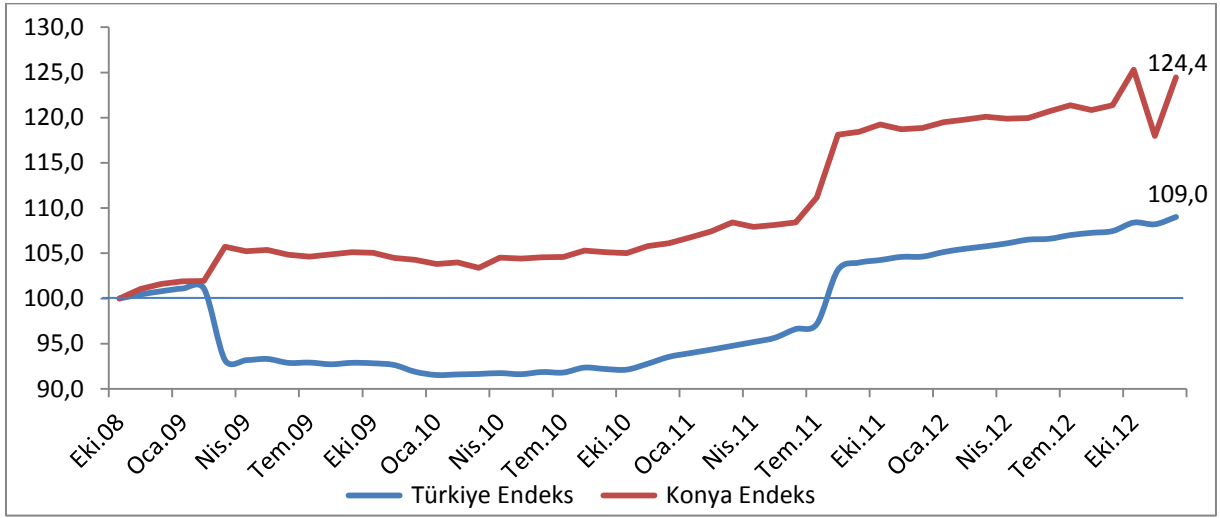
Kaynak: Sosyal Güvenlik Kurumu (SGK), KTO Hesaplamaları

Konya, kamu çalışanı sayısı en fazla olan iller arasında 5. sıradadır. Konya, 3 büyük şehrin yanı sıra Bursa’nın arkasında yer almaktadır. Konya’yı Adana, Antalya ve Diyarbakır takip etmektedir.

Aralık 2011'den Aralık 2012'ye kamu çalışanı sayısı değişiminde Konya, yüzde 4,7'lik artış ile 81 il arasında 33. sırada, kamu istihdamın en fazla olduğu ilk 15 il arasında ise Konya, 8. sırada gelmektedir.

Türkiye ve Konya'daki kamu çalışanı (4/c) sayısı Ekim 2008'de 100 kabul edildiğinde, söz konusu değer, Aralık 2012'de, Türkiye için 109 olurken Konya içinse 124,4 olmuştur.

Şekil 6. Kamu Çalışanı (4/c) Sayısı (Ekim 2008=100 olarak endekslenmiştir)
(Mevsimsellikten arındırılmış seriler)



Kaynak: Sosyal Güvenlik Kurumu (SGK), KTO Hesaplamaları

Konya'da işsizlik sigortası başvuruların sayısı ciddi oranda arttı:

Konya'da Aralık 2012'de 1.178 kişi İŞKUR'a işsizlik sigortası ödeneği almak için başvuru yapmıştır. Geçen yıl aynı dönemde başvuru yapanların sayısı 546 iken geçen ay başvuru yapanların sayısı 785'tir. Aralık 2012'de Konya'da işsizlik sigortası ödeneği alan kişi sayısı 462'dir. Konya'da işsizlik sigortası alanlar Türkiye'de işsizlik sigortası ödeneği alanların yüzde 1,5'ini oluşturmaktadır. Konya, işsizlik sigortasına en fazla başvuru yapılan iller arasında 81 il içinde 9. sırada ve en fazla işsizlik sigortası ödeneği alınan iller arasında 13. sırada yer almaktadır.