

### KTO, Konya'nın istihdamını 1 yıldır yakından izliyor:

Konya Ticaret Odası (KTO) İstihdam İzleme Bülteni, Sosyal Güvenlik Kurumu (SGK), Türkiye İstatistik Kurumu (TÜİK) ve Türkiye İş Kurumu (İŞKUR) verilerinin bir araya getirilerek Konya'daki kayıtlı istihdama (4/a, 4/b, 4/c) ilişkin tespitler yapılmasını, ayrıca istihdam piyasasında Konya'nın Türkiye genelindeki yerinin tespit edilmesini hedeflemektedir.

### Konya'da sigortalı çalışan sayısı Türkiye'den daha az azaldı:

SGK verilerine göre Ekim 2012'de sigortalı ücretli (4/a) çalışanların sayısı Türkiye genelinde 11 milyon 744 bin olurken Konya'da ise 244 bin olmuştur. Ekim 2011'den Ekim 2012'ye sigortalı ücretli sayısı Türkiye'de 666 bin (yüzde 6) artarken Konya'da 22 bin (yüzde 10) artmıştır. Ekim 2009'dan Ekim 2012'ye Türkiye'deki sigortalı ücretli çalışan sayısı yüzde 29,8 artarken, Konya'da artış oranı yüzde 37,9 olmuştur.

Mevsimsellikten arındırılmış serilerde ise son 1 ayda sigortalı ücretli çalışan sayısındaki azalış Konya'da yüzde 0,2 olurken ve Türkiye'de yüzde 2,4 olmuştur.

**Tablo 1. Sigortalı Ücretli (4/a) Çalışan Sayısı (Ekim, 2009-2012; Eylül-Ekim 2012)**

	Konya (4/a)	Türkiye (4/a)
Ekim 2009	176.865	9.046.769
Ekim 2010	196.224	9.992.591
Ekim 2011	221.691	11.078.121
Ekim 2012	243.935	11.743.906
Ekim 12 - Ekim 11 (Fark)	22.244	665.785
Ekim 12 - Ekim 11 (Artış, %)	10,0	6,0
Ekim 11 - Ekim 10 (Artış, %)	12,9	10,8
Ekim 10 - Ekim 09 (Artış, %)	10,9	10,4
Ekim 12 - Ekim 09 (Artış, %)	37,9	29,8
Eylül 2012*	247.163	11.961.268
Ekim 2012*	246.595	11.666.009
Ekim 12 - Eylül 12 (Fark)*	-568	-295.259
Ekim 12 - Eylül 12 (Artış, %)*	-0,2	-2,4

\*Mevsimsellikten arındırılmış rakamlar

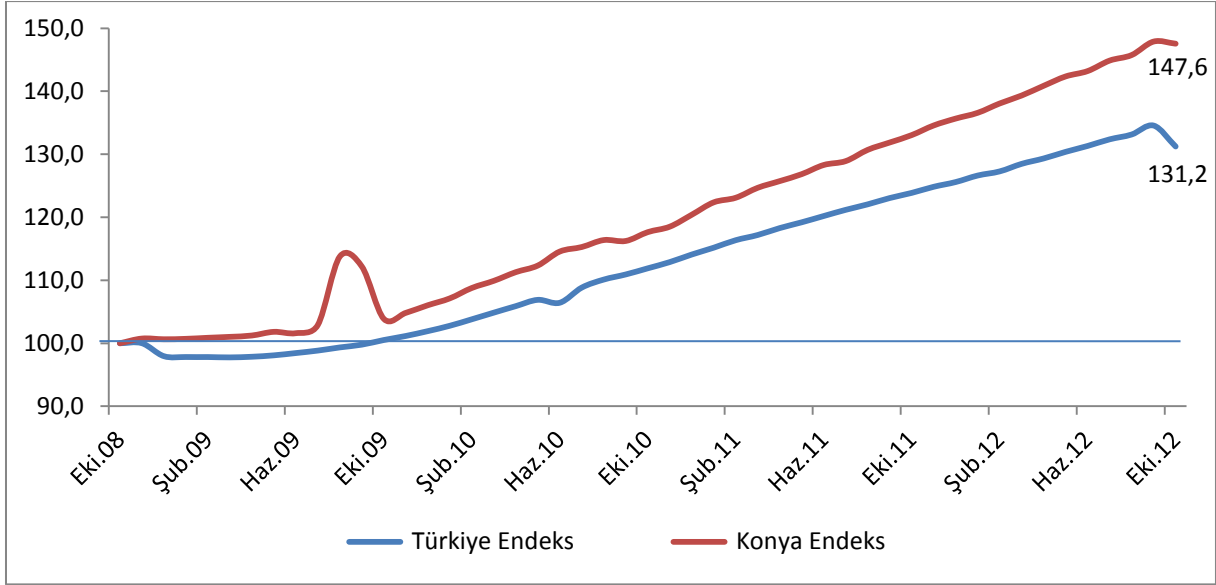
Kaynak: Sosyal Güvenlik Kurumu (SGK), KTO Hesaplamaları

Konya, Ekim ayı verilerine göre sigortalı ücretli çalışan sayısı en fazla olan iller arasında 8. sıradadır. Konya, 3 büyük şehrin yanı sıra Bursa, Antalya, Kocaeli ve Adana'nın arkasında yer almaktadır. Konya'yı Gaziantep, Tekirdağ ve Manisa takip etmektedir. Son 1 yıldaki sigortalı ücretli artışına en fazla katkı sağlayan iller arasında da Konya yine 8. sırada yer almıştır.

Ekim 2011'den Ekim 2012'ye sigortalı ücretli çalışan sayısı değişiminde Konya, yüzde 10'luk artış oranı ile 81 il arasında 20. sırada, istihdamın en fazla olduğu ilk 15 il arasında ise Konya, Gaziantep'in ardından 2. sırada gelmektedir.

Türkiye ve Konya'daki sigortalı ücretli (4/a) çalışan sayısı Ekim 2008'de 100 kabul edildiğinde, söz konusu değer, Ekim 2012'de, Türkiye için 131,2 olurken Konya içinse 147,6 olmuştur. Ekim 2008'den bu yana Konya'daki sigortalı ücretli sayısındaki artış oranı Türkiye genelinin üzerinde olmuştur.

**Şekil 1. Aylara Göre Sigortalı Ücretli (4/a) Çalışan Sayısı (Ekim 2008=100 olarak endekslenmiştir) (Mevsimsellikten arındırılmış seriler)**



Kaynak: Sosyal Güvenlik Kurumu (SGK), KTO Hesaplamaları

### Konya'da işyeri sayısı Türkiye'den daha çok artıyor:

Ekim 2012'de işyeri sayısı Türkiye genelinde yaklaşık 1 milyon 523 bin olurken Konya'da ise 37,5 bin olmuştur. Ekim 2011'den Ekim 2012'ye işyeri sayısı Türkiye'de 97,9 bin (yüzde 6,8) artarken Konya'da 2,8 bin (yüzde 8,1) artmıştır. Ekim 2009'dan Ekim 2012'ye Türkiye'deki işyeri sayısı yüzde 26,7 artarken Konya'da artış oranı ise yüzde 33,8 olmuştur.

Mevsimsellikten arındırılmış serilerde ise son 1 ayda işyeri sayısındaki artış Konya'da yüzde 0,4 olurken ve Türkiye'de işyeri sayısı yüzde 0,3 artmıştır.

**Tablo 2. İşyeri Sayısı (4/a) (Ekim, 2009-2012; Eylül-Ekim 2012)**

	Konya (4/a)	Türkiye (4/a)
Ekim 2009	27.980	1.201.980
Ekim 2010	30.922	1.298.432
Ekim 2011	34.636	1.425.249
Ekim 2012	37.446	1.523.156
<b>Ekim 12 - Ekim 11 (Fark)</b>		
Ekim 12 - Ekim 11 (Fark)	2.810	97.907
Ekim 12 - Ekim 11 (Artış, %)	8,1	6,8
Ekim 11 - Ekim 10 (Artış, %)	12,0	9,7
Ekim 10 - Ekim 09 (Artış, %)	10,5	8,0
Ekim 12 - Ekim 09 (Artış, %)	33,8	26,7
<b>Eylül 2012*</b>		
Eylül 2012*	37.268	1.518.061
Ekim 2012*	37.446	1.523.949
Ekim 12 - Eylül 12 (Fark)*	178	5.888
Ekim 12 - Eylül 12 (Artış, %)*	0,4	0,3

\*Mevsimsellikten arındırılmış rakamlar

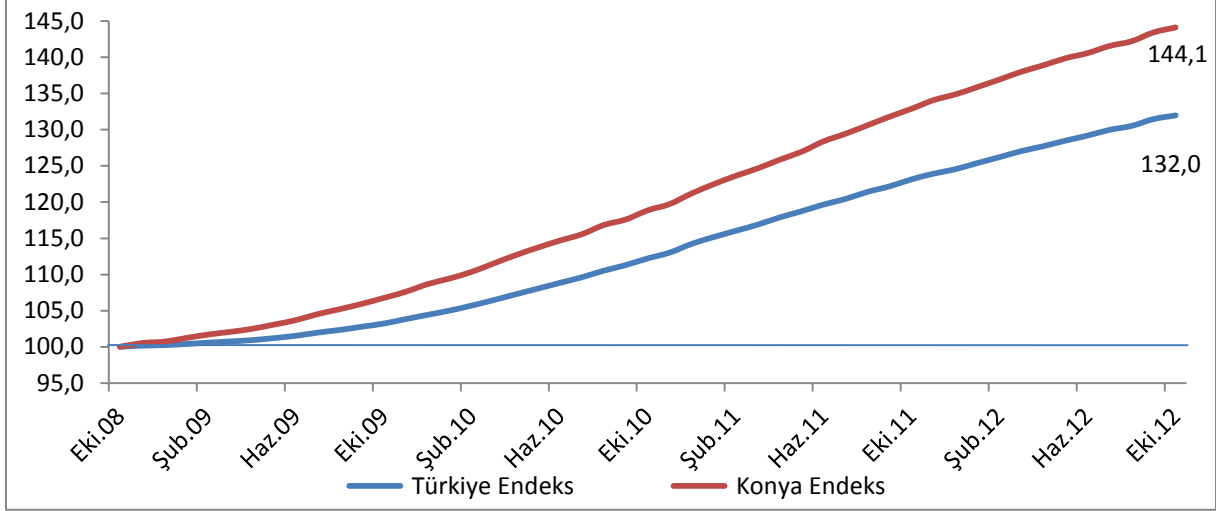
Kaynak: Sosyal Güvenlik Kurumu (SGK), KTO Hesaplamaları

Konya, işyeri sayısı en fazla olan iller arasında İstanbul, Ankara, İzmir, Antalya ve Bursa'nın ardından 6. sırada yer almıştır. Konya'yı, Kocaeli, Adana ve Mersin takip etmektedir. Konya, son 1 yıldaki işyeri sayısı artışına katkıda bulunan iller arasında da Konya 6. sırada yer almıştır.

Ekim 2011'den Ekim 2012'ye işyeri sayısı değişiminde Konya, yüzde 8,1'lik artış ile 81 il arasında 16. sırada, işyeri sayısının en fazla olduğu ilk 15 il arasında ise Gaziantep'ten sonra 2. sırada gelmektedir. Konya'yı, İstanbul, Antalya ve Adana takip etmektedir.

İşyeri sayısı Ekim 2008’de 100 kabul edildiğinde, söz konusu değer Ekim 2012’de 144,1 olmuştur. Aynı dönemde Türkiye genelindeki işyeri sayısı 100’den 132’ye yükselmiştir.

**Şekil 2. Aylara İşyeri Sayıları (4/a) (Ekim 2008=100 olarak endekslenmiştir)**  
(Mevsimsellikten arındırılmış seriler)



Kaynak: Sosyal Güvenlik Kurumu (SGK), KTO Hesaplamaları

### Konya kadın istihdamı artışında lider:

SGK verilerine göre Ekim 2012’de sigortalı ücretli (4/a) kadın çalışan sayısı Türkiye genelinde 2 milyon 914 bin olurken Konya’da ise 37,5 bin olmuştur. Ekim 2011’den Ekim 2012’ye sigortalı ücretli kadın çalışan sayısı Türkiye’de 259,5 bin (yüzde 9,7) artarken Konya’da 6,2 bin kişi (yüzde 19,8) artmıştır. Ekim 2009’dan Ekim 2012’ye Türkiye’deki sigortalı ücretli kadın çalışan sayısı yüzde 37,9 artarken Konya’da artış oranı ise yüzde 55,8 olmuştur.

Ekim 2009’da Konya’daki kadın istihdamının Konya’nın toplam istihdamına oranı yüzde 13,6 iken, Ekim 2012’de yüzde 15,4 olmuştur. Türkiye genelinde kadın istihdamının toplam istihdama oranı ise yüzde 24,8 olmuştur. Konya, kadın istihdam oranında Türkiye geneline göre kötü durumdadır. En fazla kadın istihdam edilen iller arasında Konya, 13. sırada yer alırken, illerdeki kadın istihdamının ildeki toplam istihdama oranına göre sıralama yapıldığında Konya 81 il arasında 59. sırada yer almaktadır.

Mevsimsellikten arındırılmış serilerde ise son 1 ayda Konya’da sigortalı ücretli kadın çalışan sayısı yüzde 1,4 artarken Türkiye’de yüzde 0,4 artmıştır.

**Tablo 3. Sigortalı Ücretli (4/a) Kadın Çalışan Sayısı (Ekim, 2009-2012; Eylül-Ekim 2012)**

	Konya (4/a)	Türkiye (4/a)	Konya’daki Kadın İstihdamının Konya’daki Toplam İstihdama Oranı (%)
<b>Ekim 2009</b>	24.042	2.123.217	13,6
<b>Ekim 2010</b>	27.386	2.390.862	14,0
<b>Ekim 2011</b>	31.246	2.654.957	14,1
<b>Ekim 2012</b>	37.463	2.914.464	15,4
<b>Ekim 12 - Ekim 11 (Fark)</b>	6.217	259.507	
<b>Ekim 12 - Ekim 11 (Artış, %)</b>	19,8	9,7	
<b>Ekim 11 - Ekim 10 (Artış, %)</b>	14,0	11,0	
<b>Ekim 10 - Ekim 09 (Artış, %)</b>	13,9	12,6	
<b>Ekim 12 - Ekim 09 (Artış, %)</b>	55,8	37,2	
<b>Eylül 2012*</b>	37.314	2.900.176	15,2
<b>Ekim 2012*</b>	37.847	2.913.801	15,3
<b>Ekim 12 - Eylül 12 (Fark)*</b>	533	13.625	
<b>Ekim 12 - Eylül 12 (Artış, %)*</b>	1,4	0,4	

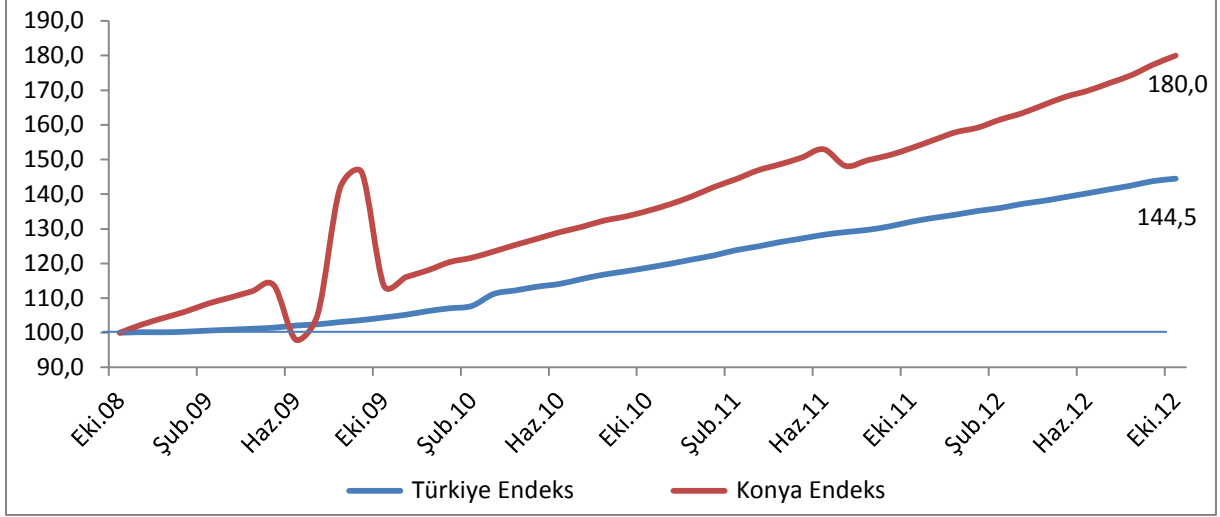
\*Mevsimsellikten arındırılmış rakamlar

Kaynak: Sosyal Güvenlik Kurumu (SGK), KTO Hesaplamaları

Ekim 2011’den Ekim 2012’ye sigortalı ücretli (4/a) kadın çalışan sayısı değişiminde Konya, yüzde 19,8’lik artış ile 81 il arasında 15. sırada, kadın istihdamının en fazla olduğu ilk 15 il arasında ise Konya ilk sıradadır.

Ekim 2008’de 100 olan sigortalı ücretli (4/a) kadın çalışan sayısı endeks değeri Ekim 2012’de Konya’da 180’e yükselirken Türkiye geneli endeks 144,5 değerini almıştır.

Şekil 3. Aylara Göre Sigortalı Ücretli (4/a) Kadın Çalışan Sayısı (Ekim 2008=100 olarak endekslenmiştir) (Mevsimsellikten arındırılmış seriler)



Kaynak: Sosyal Güvenlik Kurumu (SGK), KTO Hesaplamaları

### Konya'da son 1 ayda 5 bin esnaf faaliyete başladı\*:

SGK verilerine göre Ekim 2012'de kendi hesabına çalışan kayıtlı esnaf (4/b) sayısı Türkiye genelinde 1 milyon 988 bin olurken Konya'da ise 61,3 bin olmuştur. Ekim 2011'den Ekim 2012'ye kayıtlı esnaf sayısı Türkiye'de yaklaşık 118,8 binden fazla (yüzde 6,3) artarken Konya'da 7,6 bin (yüzde 14,1) artmıştır. Ekim 2009'dan Ekim 2012'ye Türkiye'deki kayıtlı esnaf sayısı yüzde 8,5 artarken, Konya'da ise yüzde 10,1 artmıştır.

Mevsimsellikten arındırılmış serilerde ise son 1 ayda kayıtlı esnaf sayısı Konya'da yüzde 8,8 artarken, Türkiye genelindeki ise yüzde 1,2 artmıştır.

Tablo 4. Kayıtlı Esnaf (Kendi Hesabına Çalışan) (4/b) Sayısı (Ekim, 2009-2012; Eylül-Ekim 2012)

	Konya (4/b) Esnaf	Türkiye (4/b) Esnaf
Ekim 2009	55.669	1.831.341
Ekim 2010	55.390	1.824.281
Ekim 2011	53.700	1.869.097
Ekim 2012	61.339	1.987.922
<b>Ekim 12 - Ekim 11 (Fark)</b>		
	7.639	118.825
<b>Ekim 12 - Ekim 11 (Artış, %)</b>		
	14,1	6,3
<b>Ekim 11 - Ekim 10 (Artış, %)</b>		
	-3,0	2,4
<b>Ekim 10 - Ekim 09 (Artış, %)</b>		
	-0,5	-0,3
<b>Ekim 12 - Ekim 09 (Artış, %)</b>		
	10,1	8,5
<b>Eylül 2012*</b>		
	56.707	1.971.267
<b>Ekim 2012*</b>		
	61.699	1.995.067
<b>Ekim 12 - Eylül 12 (Fark)*</b>		
	4.992	23.800
<b>Ekim 12 - Eylül 12 (Artış, %)*</b>		
	8,8	1,2

\*Mevsimsellikten arındırılmış rakamlar

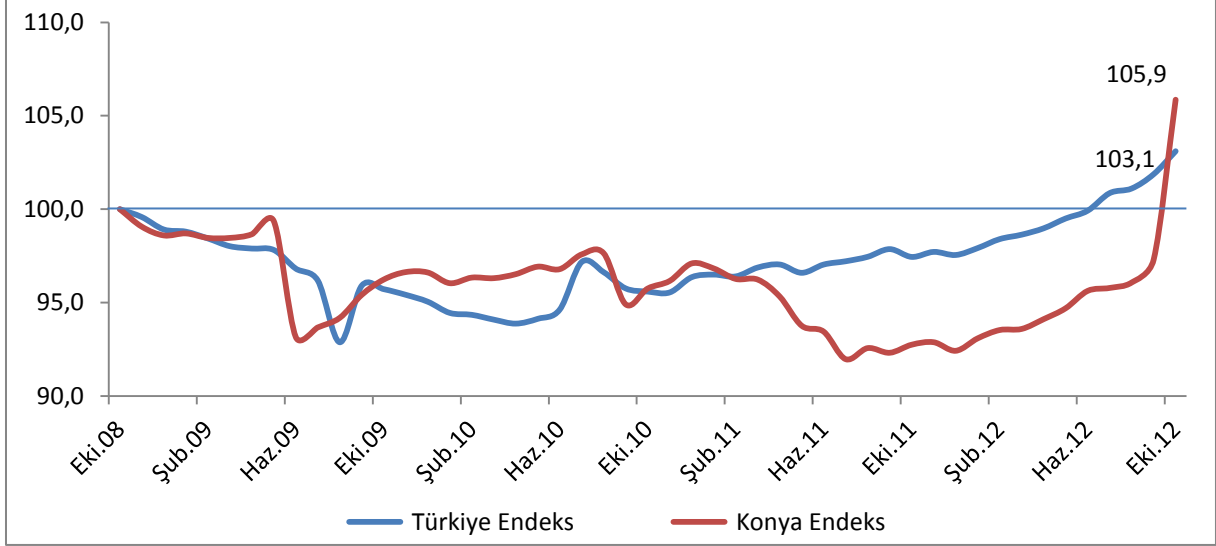
Kaynak: Sosyal Güvenlik Kurumu (SGK), KTO Hesaplamaları

Konya, kendi hesabına çalışan kayıtlı esnaf sayısı en fazla olan iller arasında 6. sıradadır. Konya, 3 büyük şehrin yanı sıra Antalya ve Bursa'nın arkasında yer almaktadır. Konya'yı Mersin, Adana ve Muğla takip etmektedir.

Ekim 2011'den Ekim 2012'ye kendi hesabına çalışan kayıtlı esnaf sayısı değişiminde Konya, yüzde 14,1'lik artış ile 81 il arasında 16. sırada, esnaf sayısının en fazla olduğu ilk 15 il arasında ise Konya, Manisa'nın ardından 2. sırada gelmektedir.

Türkiye ve Konya'daki kendi hesabına çalışan kayıtlı esnaf sayısı Ekim 2008'de 100 kabul edildiğinde, söz konusu değer, Ekim 2012'de, Türkiye için 103,1 olurken Konya içinse 105,9 olmuştur. Konya'nın endeks değeri bu ay Türkiye endeks değerinin üstüne çıkmıştır.

Şekil 4. Aylara Göre Kayıtlı Esnaf (Kendi Hesabına Çalışan) (4/b) Sayısı (Ekim 2008=100 olarak endekslenmiştir) (Mevsimsellikten arındırılmış seriler)



Kaynak: Sosyal Güvenlik Kurumu (SGK), KTO Hesaplamaları

## Tarım başkenti Konya'da kayıtlı çiftçi sayısı azalmaya devam ediyor:

SGK verilerine göre Ekim 2012'de tarım kapsamında çalışan kayıtlı çiftçi (4/b) sayısı Türkiye genelinde 1 milyon 79 bin olurken Konya'da ise 58,4 bin olmuştur. Ekim 2011'den Ekim 2012'ye kayıtlı çiftçi sayısı Türkiye'de yaklaşık 74,8 bin kadar (yüzde 6,4) azalırken Konya'da 3,2 bin (yüzde 5,2) azalmıştır. Ekim 2009'dan Ekim 2012'ye Türkiye'de kayıtlı çiftçi sayısı yüzde 1,6 artarken Konya'da ise yüzde 0,6 oranında artmıştır.

Mevsimsellikten arındırılmış serilerde ise son 1 ayda kayıtlı çiftçi sayısı Türkiye'de yüzde 1,4 azalırken, Konya'da yüzde 0,6 azalmıştır.



Tablo 5. Kayıtlı Çiftçi (Tarım) (4/b) Sayısı (Ekim, 2009-2012; Eylül-Ekim 2012)

	Konya (4/b) Tarım	Türkiye (4/b) Tarım
Ekim 2009	58.053	1.061.647
Ekim 2010	56.412	1.089.543
Ekim 2011	61.631	1.154.076
Ekim 2012	58.420	1.079.239
<b>Ekim 12 - Ekim 11 (Fark)</b>		
Ekim 12 - Ekim 11 (Fark)	-3.211	-74.837
<b>Ekim 12 - Ekim 11 (Artış, %)</b>		
Ekim 12 - Ekim 11 (Artış, %)	-5,2	-6,4
<b>Ekim 11 - Ekim 10 (Artış, %)</b>		
Ekim 11 - Ekim 10 (Artış, %)	9,2	5,9
<b>Ekim 10 - Ekim 09 (Artış, %)</b>		
Ekim 10 - Ekim 09 (Artış, %)	-2,8	2,6
<b>Ekim 12 - Ekim 09 (Artış, %)</b>		
Ekim 12 - Ekim 09 (Artış, %)	0,6	1,6
<b>Eylül 2012*</b>		
Eylül 2012*	58.832	1.092.545
<b>Ekim 2012*</b>		
Ekim 2012*	58.428	1.077.166
<b>Ekim 12 - Eylül 12 (Fark)*</b>		
Ekim 12 - Eylül 12 (Fark)*	-404	-15.379
<b>Ekim 12 - Eylül 12 (Artış, %)*</b>		
Ekim 12 - Eylül 12 (Artış, %)*	-0,6	-1,4

\*Mevsimsellikten arındırılmış rakamlar

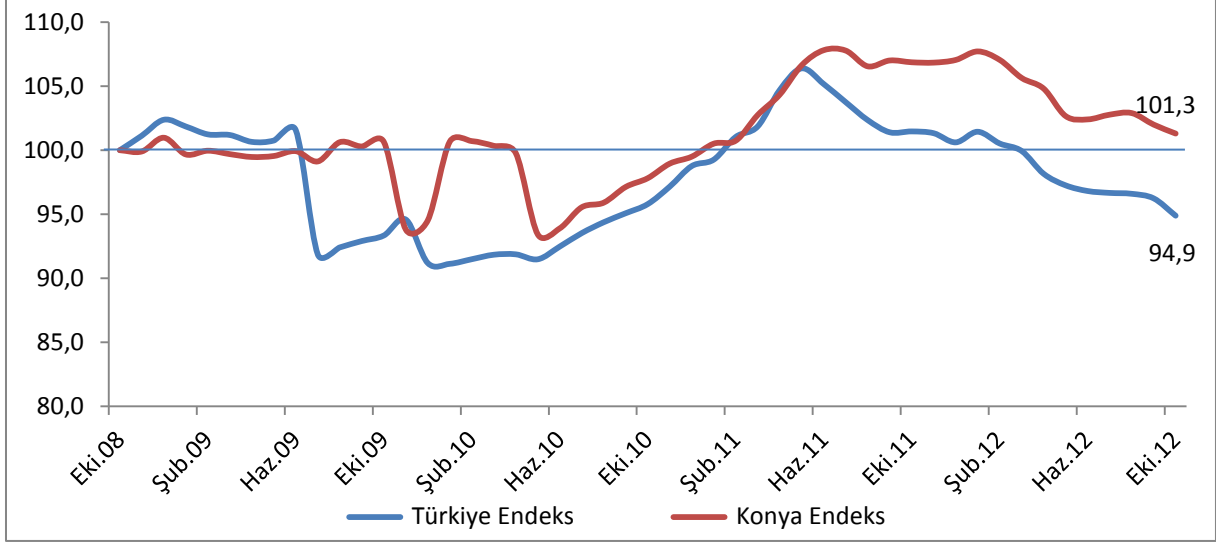
Kaynak: Sosyal Güvenlik Kurumu (SGK), KTO Hesaplamaları

Konya, kayıtlı çiftçi sayısı en fazla olan iller arasında yaklaşık 58,4 bin çiftçi ile 1. sıradadır. Konya'yı Antalya, Manisa ve Mersin takip etmektedir. Konya'da kayıtlı çiftçiler Ekim 2012 verilerine göre Türkiye genelindeki kayıtlı çiftçilerin yüzde 5,4'ünü oluşturmaktadır.

Ekim 2011'den Ekim 2012'ye kayıtlı çiftçi sayısı değişiminde Konya, yüzde 5,2'lik azalış ile 81 il arasında 29. sırada, çiftçi sayısının en fazla olduğu ilk 15 il arasında ise Konya, 8. sırada gelmektedir.

Türkiye ve Konya'daki kayıtlı çiftçi sayısı Ekim 2008'de 100 kabul edildiğinde, söz konusu değer, Ekim 2012'de, Türkiye için 94,9 olurken Konya için 101,3 olmuştur.

Şekil 5. Aylara Göre Kayıtlı Çiftçi (Tarım) (4/b) Sayısı (Ekim 2008=100 olarak endekslenmiştir) (Mevsimsellikten arındırılmış seriler)



Kaynak: Sosyal Güvenlik Kurumu (SGK), KTO Hesaplamaları

## Konya'da son 1 ayda 2 bin yeni kamu istihdamı oldu\*:

SGK verilerine göre Ekim 2012'de kamu çalışanlarının (4/c) sayısı Türkiye genelinde 2 milyon 689 bin olurken Konya'da ise 68 bin olmuştur. Ekim 2011'den Ekim 2012'ye kamu çalışanı sayısı Türkiye'de 109,5 bin kadar (yüzde 4,2) artarken Konya'da 3,3 bin (yüzde 5,0) artmıştır. Ekim 2009'dan Ekim 2012'ye Türkiye'de kamu çalışanı sayısı yüzde 17,9 artarken Konya'da artış oranı ise yüzde 19,2 olmuştur.

Mevsimsellikten arındırılmış serilerde ise son 1 ayda kamu çalışanı sayısı Türkiye genelinde yüzde 1,0 artarken, Konya'da yüzde 3,1 artmıştır.

Tablo 6. Kamu Çalışanı (4/c) Sayısı (Ekim, 2009-2012; Eylül-Ekim 2012)

	Konya (4/c)	Türkiye (4/c)
Ekim 2009	56.941	2.279.402
Ekim 2010	56.916	2.263.440
Ekim 2011	64.642	2.579.366
Ekim 2012	67.908	2.688.851
<b>Ekim 12 - Ekim 11 (Fark)</b>		
	3.266	109.485
<b>Ekim 12 - Ekim 11 (Artış, %)</b>		
	5,0	4,2
<b>Ekim 11 - Ekim 10 (Artış, %)</b>		
	13,5	13,9
<b>Ekim 10 - Ekim 09 (Artış, %)</b>		
	0,0	-0,7
<b>Ekim 12 - Ekim 09 (Artış, %)</b>		
	19,2	17,9
<b>Eylül 2012*</b>		
	65.133	2.624.298
<b>Ekim 2012*</b>		
	67.210	2.650.960
<b>Ekim 12 - Eylül 12 (Fark)*</b>		
	2.077	26.662
<b>Ekim 12 - Eylül 12 (Artış, %)*</b>		
	3,1	1,0

\*Mevsimsellikten arındırılmış rakamlar

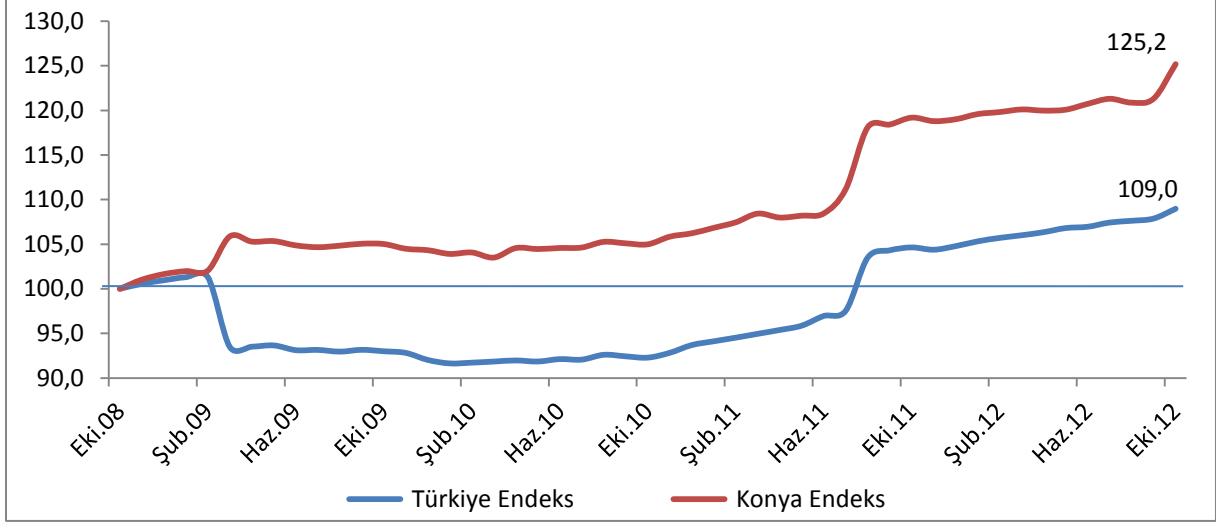
Kaynak: Sosyal Güvenlik Kurumu (SGK), KTO Hesaplamaları

Konya, kamu çalışanı sayısı en fazla olan iller arasında 5. sıradadır. Konya, 3 büyük şehrin yanı sıra Bursa'nın arkasında yer almaktadır. Konya'yı Adana, Antalya ve Diyarbakır takip etmektedir. Son 1 yıldaki kamu çalışanı artışına en fazla katkı sağlayan iller arasında da Konya, 5. sırada yer almıştır.

Ekim 2011'den Ekim 2012'ye kamu çalışanı sayısı değişiminde Konya, yüzde 5'lik artış ile 81 il arasında 35. sırada, kamu istihdamının en fazla olduğu ilk 15 il arasında ise Konya, 9. sırada gelmektedir.

Türkiye ve Konya'daki kamu çalışanı (4/c) sayısı Ekim 2008'de 100 kabul edildiğinde, söz konusu değer, Ekim 2012'de, Türkiye için 109 olurken Konya içinse 125,2 olmuştur.

Şekil 6. Kamu Çalışanı (4/c) Sayısı (Ekim 2008=100 olarak endekslenmiştir)  
(Mevsimsellikten arındırılmış seriler)



Kaynak: Sosyal Güvenlik Kurumu (SGK), KTO Hesaplamaları

## Konya'da işsizlik sigortası başvuruları geçen yıla göre yükseldi geçen aya göre düştü:

Konya'da Ekim 2012'de 634 kişi İŞKUR'a işsizlik sigortası ödeneği almak için başvuru yapmıştır. Geçen yıl aynı dönemde başvuru yapanların sayısı 424 iken geçen ay başvuru yapanların sayısı 729'dur. Ekim 2012'de Konya'da işsizlik sigortası ödeneği alan kişi sayısı 238'dir. Konya'da işsizlik sigortası alanlar Türkiye'de işsizlik sigortası ödeneği alanların yüzde 0,9'unu oluşturmaktadır. Konya, işsizlik sigortasına en fazla başvuru yapılan iller arasında 81 il içinde 13. sırada ve en fazla işsizlik sigortası ödeneği alınan iller arasında 20. sırada yer almaktadır.