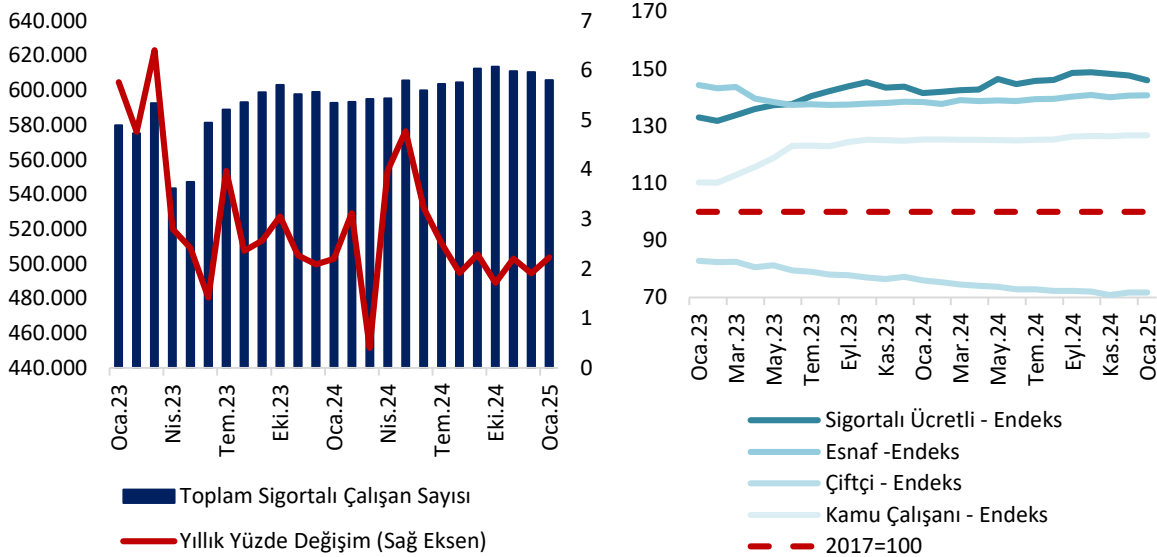


KONYA'DA OCAK AYINDA KAYITLI ÇALIŞAN SAYISINDAKİ YILLIK ARTIŞ % 2,2

Sosyal Güvenlik Kurumu (SGK) tarafından yayınlanan Ocak ayı kayıtlı istihdam istatistiklerine göre, Sosyal Güvenlik Destek Primi (SGDP) ödenen çalışanlar dahil Konya'da toplam sigortalı çalışan sayısı geçen yılın aynı ayına göre 13.207 (yüzde 2,2) artarak 605.857 olmuş, geçen aya göre ise 4.498 (yüzde 0,7) azalmıştır. İlgili dönemde Türkiye genelinde ise yıllık değişim oranı yüzde 1,5 düzeyinde olup toplam sigortalı çalışan sayısı bir önceki aya göre 258.228 azalarak 25.049.837 olmuştur.¹ Konya'da çalışan sınıfı ayrımı incelendiğinde, istihdamda geçen aya göre sigortalı ücretli çalışanlar ve kayıtlı çiftçi grubu dışında tüm çalışan gruplarında artış gözlenmektedir. Ocak ayında geçen aya göre sigortalı ücretli istihdamında yüzde 1,1 düşüş gerçekleşmiş, kayıtlı çiftçi grubu aynı kalmış, diğer taraftan kayıtlı esnaf grubunda yüzde 0,1 ve kamu çalışan grubunda yüzde 0,1'lik artış gerçekleşmiştir (Şekil 1). Diğer taraftan, Türkiye'de 7. sırada yer alan Konya'da faaliyet gösteren iş yeri sayısı Ocak 2024'e kıyasla yüzde 3,8 oranında artış göstererek 56.408'e ulaşmıştır. Bu dönemde, kadın istihdamı yüzde 5,9 artarak 100.358 olmuş ve toplam istihdamdaki payı yüzde 24,3'ten yüzde 24,9'a çıkmıştır.

Şekil 1. Konya'da Toplam Sigortalı Çalışan Sayısı ve Değişimler



Kaynak: SGK, TEPAV hesaplamaları.

¹ Belirli yaş, sigortalılık süresi ve prim ödeme gün sayısı şartını yerine getirip emeklilik ve yaşlılık aylığı bağlanan sigortalıların yaşlılık aylığı kesilmeden hizmet akdine tabi çalışmaları halinde işverenlerinden Sosyal Güvenlik Destek Primi (SGDP) alınmaktadır. Bu bültenin Ekim 2024 verilerini analiz eden 140. sayısından itibaren veri tabanı güncellenmiş ve sigortalı çalışan sayısı hesaplamalarında emeklilikten sonra çalışıp SGDP ödemesi yapılanlar da analizlere dahil edilmiştir. SGDP verisi sadece cinsiyet ve il bazında ayırımı içerdiğinden sektörel analizlerde sektörlerin payının SGDP içinde de aynı kaldığı varsayımı yapılmıştır. Söz konusu yöntemsel revizyon önceki sayılarda yer verilen istihdam düzeyleri ve değişim oranlarında farklılıklara neden olmuştur.

Konya'da sigortalı ücretli istihdamı yıllık olarak 12.505 arttı

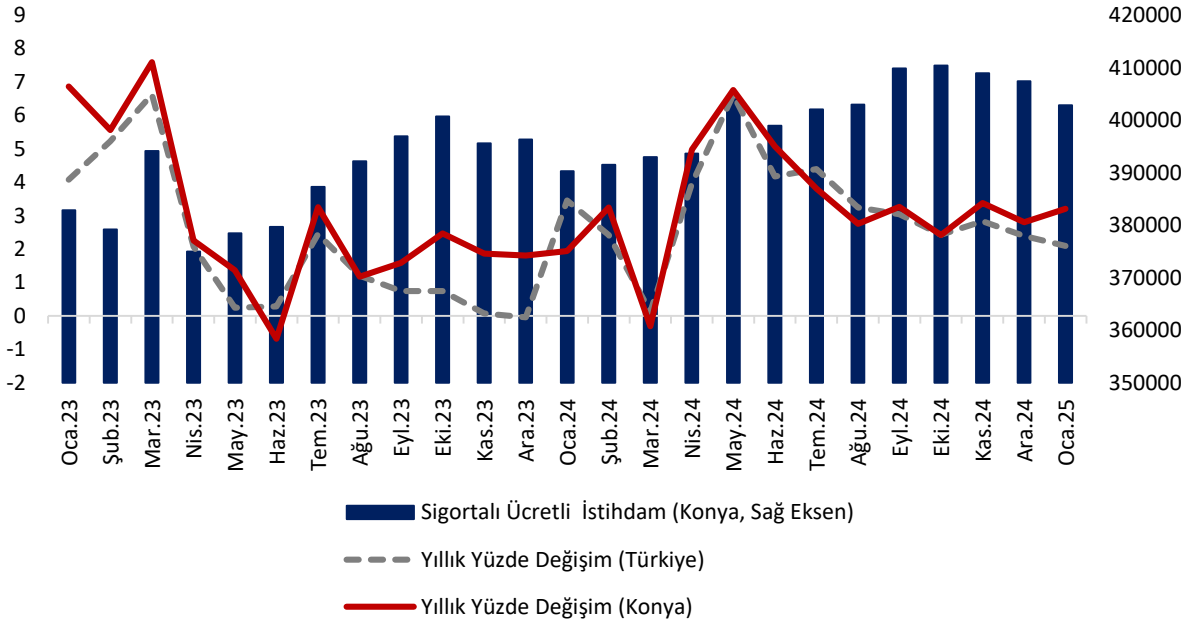
SGK verilerine göre Ocak 2025'te sigortalı ücretli (4/a) çalışanların sayısı Türkiye genelinde 18.443.512, Konya'da ise 402.806 olmuştur. Ocak 2024'ten Ocak 2025'e sigortalı ücretli çalışan sayısı Türkiye'de 377.600 (yüzde 2,1), Konya'da ise 12.505 (yüzde 3,2) artmıştır. Konya'da ve Türkiye'de sigortalı ücretli istihdamının artış hızı Nisan 2024'ten itibaren düşüş eğilimindedir (Tablo 1 ve Şekil 2).

Tablo 1. Sigortalı Ücretli (4/a) Çalışan Sayısı, Konya ve Türkiye (Ocak 2024 – Ocak 2025)

	Ocak 2025	Aralık 2024	Ocak 2024	Aylık Değişim (Çalışan Sayısı)	Yıllık Değişim (Çalışan Sayısı)	Aylık Değişim (%)	Yıllık Değişim (%)
Sigortalı Ücretli Çalışan - Konya	402.806	407.426	390.301	-4.620	12.505	-1,1	3,2
Sigortalı Ücretli Çalışan - Türkiye	18.443.512	18.707.501	18.065.912	-263.989	377.600	-1,4	2,1

Kaynak: SGK, TEPAV hesaplamaları

Şekil 2. Sigortalı Ücretli (4/a) Çalışan Sayısı, Konya ve Türkiye (Ocak 2023 – Ocak 2025)



Kaynak: SGK, TEPAV hesaplamaları

"Emeklilikte Yaşa Takılanlar", özetle EYT tabiri, emeklilik için gerekli olan sigortalılık süresi ve prim günü koşullarına ek olarak yaş şartı getirilmesi sonucunda bu değişiklikten etkilenen sigortalıları ima etmektedir. EYT'li çalışanlara ilişkin en son düzenleme, 5510 sayılı Sosyal Sigortalar ve Genel Sağlık Sigortası Kanunu ile 375 Sayılı Kanun Hükmünde Kararıyla Değişiklik Yapılmasına Dair Kanun ("EYT Kanunu") ile 3 Mart 2023 tarih ve 32121 sayılı Resmî Gazete'de yayımlanarak yürürlüğe girmiştir. EYT Kanunu ile yapılan bu değişiklik, yaş sınırı dışında kalan şartları yerine getirmiş çalışanların tabi oldukları mevzuata göre emekli olabileme ve emeklilik aylığı bağlanmasını talep edebilmelerinin önü açılmıştır. Diğer bir ifadeyle, söz konusu değişiklikle 8 Eylül 1999 tarihi ve öncesinde sigorta girişi mevcut olup, kadınlarda 20 yıl ve erkeklerde 25 yıl sigortalılık süresini ve sigorta başlangıç tarihi gözetilerek 5000 ila 5975 gün arası sosyal güvenlik prim ödeme gün sayısını tamamlamış olanlar emekli veya yaşlılık aylığından yararlanabilmişlerdir.

Ocak 2024'ten Ocak 2025'e sigortalı ücretli çalışan sayısı 57 ilde artmıştır. Konya, yüzde 3,2'lik artış oranı ile sigortalı ücretli çalışan sayısı değişiminde 27'nci il olmuştur. Konya, Ocak ayında sigortalı ücretli çalışan sayısı en fazla olan iller arasında 8'inci sıradadır.

Ocak 2025'te Konya'da sigortalı ücretli kadın istihdamının payı yüzde 24,9

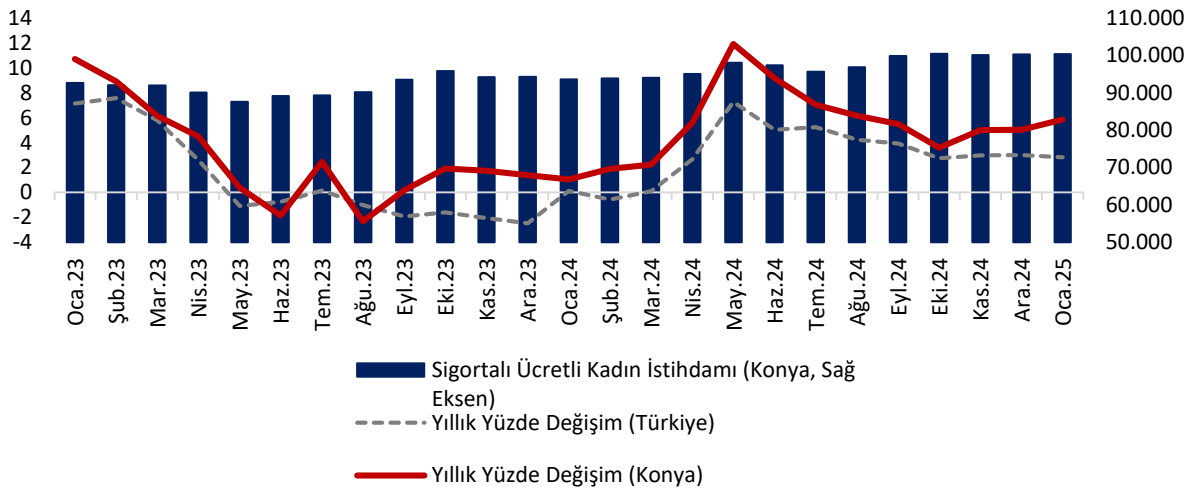
Ocak 2025'te SGDP ödenen çalışanlar dahil sigortalı ücretli (4/a) kadın çalışan sayısı Türkiye genelinde 5.866.213, Konya'da ise 100.358 olmuştur. Ocak 2024'ten Ocak 2025'e sigortalı ücretli kadın çalışan sayısı Türkiye'de 161.412 (yüzde 2,8), Konya'da ise 5.529 (yüzde 5,9) artmıştır. Aylık olarak ise artış 104 olmuş ve toplam istihdam içerisinde kadın çalışanların payı Ocak 2024'te yüzde 24,3 iken Ocak 2025'te 24,9'ya yükselmiştir. İlgili oranlar Türkiye genelinde, sırasıyla, yüzde 31,6 ve 31,8'dir (Tablo 2 ve Şekil 3).

Tablo 2. Sigortalı Ücretli (4/a) Kadın Çalışan Sayısı, Konya ve Türkiye (Ocak 2024 – Ocak 2025)

	Ocak 2024	Aralık 2024	Ocak 2025	Aylık Değişim (Çalışan Sayısı)	Yıllık Değişim (Çalışan Sayısı)	Aylık Değişim (%)	Yıllık Değişim (%)
Sigortalı Ücretli Kadın Çalışan - Konya	100.358	100.254	94.799	104	5.529	0,1	5,9
Sigortalı Ücretli Kadın Çalışan - Türkiye	5.866.213	5.920.384	5.704.801	-54.171	161.412	-0,9	2,8

Kaynak: SGK, TEPAV hesaplamaları

Şekil 3. Sigortalı Ücretli (4/a) Kadın Çalışan Sayısı, Konya ve Türkiye (Ocak 2023 – Ocak 2025)



Kaynak: SGK, TEPAV hesaplamaları

Ocak 2024'ten Ocak 2025'e sigortalı ücretli kadın çalışan sayısı değişiminde Konya, yüzde 5,9'luk artış oranı ile sigortalı ücretli kadın çalışan sayısı en hızlı artan 17'nci ildir. Konya, Ocak ayında sigortalı ücretli kadın çalışan sayısı en fazla olan iller arasında 9'uncu sıradadır.

Konya'da esnaf sayısı geçen yılın aynı ayına göre 1.320 arttı

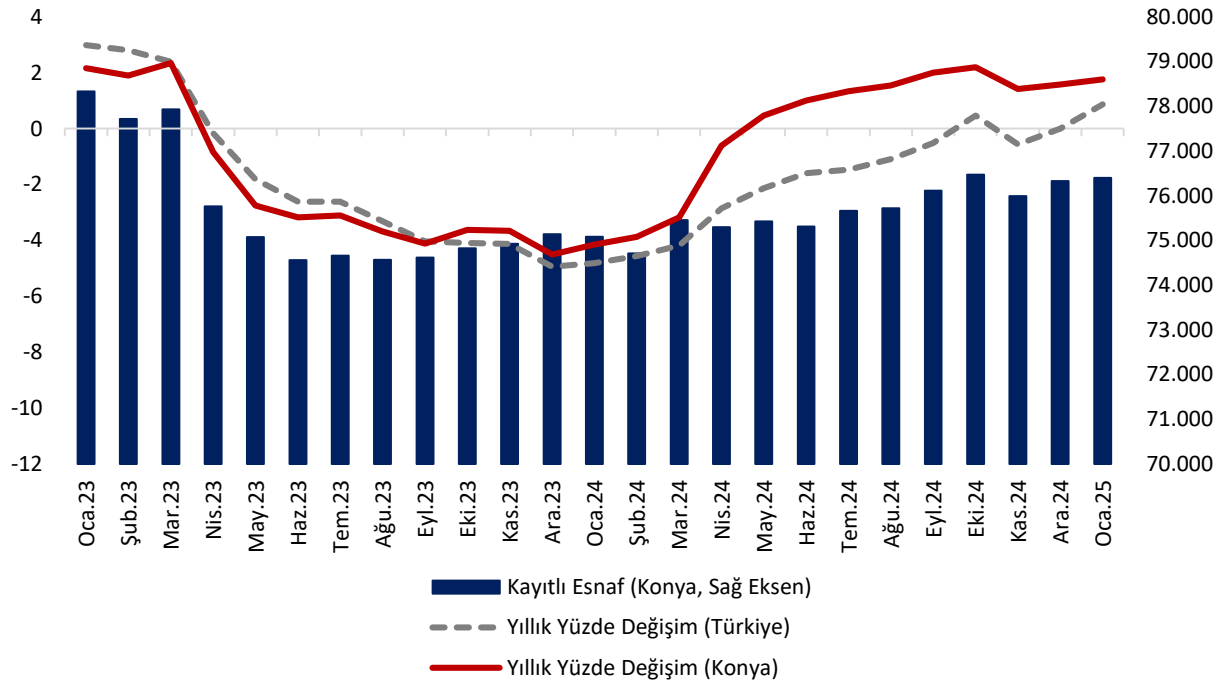
SGK verilerine göre Ocak 2025'te kendi hesabına çalışan kayıtlı esnaf (4/b) sayısı Türkiye genelinde 2.507.009 olurken, Konya'da 76.401 olmuştur. Ocak 2024'ten Ocak 2025'e Türkiye'de kayıtlı esnaf sayısında 21.433 (yüzde 0,9) artış, Konya'da ise 1.320 (yüzde 1,8) artış gerçekleşmiştir (Tablo 3 ve Şekil 4). Eğilim olarak değerlendirildiğinde, Türkiye genelinde ve Konya'da kayıtlı esnaf sayılarının 2023 Nisan ayından Nisan 2024'e düşüş eğiliminde iken, Nisan 2024'ten bu yana artış eğiliminde olması dikkat çekmektedir (Tablo 3 ve Şekil 4).

Tablo 3. Kayıtlı Esnaf (Kendi Hesabına Çalışan, 4/b) Sayısı, Konya ve Türkiye (Ocak 2024 – Ocak 2024)

	Ocak 2024	Aralık 2024	Ocak 2024	Aylık Değişim (Çalışan Sayısı)	Yıllık Değişim (Çalışan Sayısı)	Aylık Değişim (%)	Yıllık Değişim (%)
Kayıtlı Esnaf - Konya	76.401	76.329	75.081	72	1.320	0,1	1,8
Kayıtlı Esnaf - Türkiye	2.507.009	2.489.540	2.485.576	17.469	21.433	0,7	0,9

Kaynak: SGK, TEPAV hesaplamaları

Şekil 4. Kayıtlı Esnaf (Kendi Hesabına Çalışan, 4/b) Sayısı, Konya ve Türkiye (Ocak 2023 – Ocak 2025)



Kaynak: SGK, TEPAV hesaplamaları

Ocak 2024'ten Ocak 2025'e kendi hesabına çalışan kayıtlı esnaf sayısı değişiminde Konya, yüzde 1,8'lik artış oranı ile 33'üncü il olmuştur. Konya, Ocak ayında kendi hesabına çalışan kayıtlı esnaf sayısı en fazla olan iller arasında 6'ncı sırada yer almıştır.

Konya'da kayıtlı çiftçi sayısı son iki yılın en düşük seviyelerinde

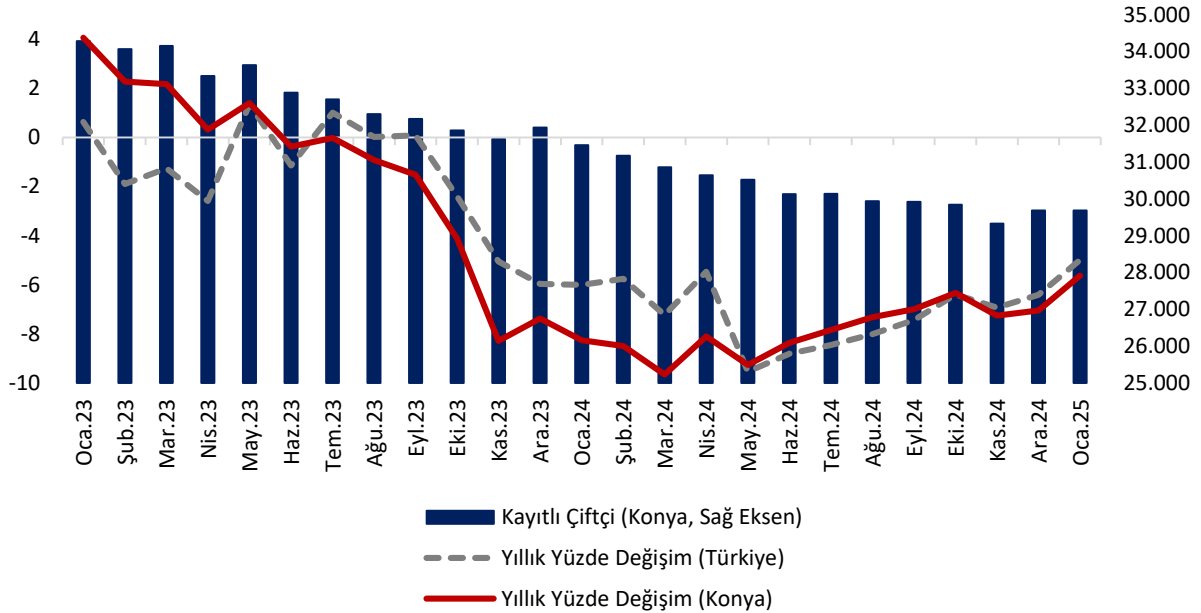
Ocak 2025'te tarım sektöründe çalışan kayıtlı çiftçi (4/b) sayısı Türkiye genelinde geçen yılın aynı dönemine göre yüzde 5,0 azalarak 443.286 olmuştur. Konya'da ise yüzde 5,6 azalış göstererek 29.681 olarak gerçekleşmiştir. Ocak 2025'te bir önceki aya göre kayıtlı çiftçi sayısı Türkiye'de 8.153 (yüzde 1,8) azalırken Konya'da değişmemiştir. Konya ve Türkiye genelinde kayıtlı çiftçi sayılarının 2024 yılının ikinci yarısından itibaren yıllık olarak hızlı bir şekilde gerilemesi dikkat çekmektedir (Tablo 3, Şekil 5).

Tablo 3. Kayıtlı Çiftçi (Tarım, 4/b) Sayısı, Konya ve Türkiye (Ocak 2024 – Ocak 2025)

	Ocak 2025	Aralık 2024	Ocak 2024	Aylık Değişim (Çalışan Sayısı)	Yıllık Değişim (Çalışan Sayısı)	Aylık Değişim (%)	Yıllık Değişim (%)
Kayıtlı Çiftçi - Konya	29.681	29.681	31.452	0	-1.771	0,0	-5,6
Kayıtlı Çiftçi - Türkiye	443.286	451.439	466.553	-8.153	-23.267	-1,8	-5,0

Kaynak: SGK, TEPAV hesaplamaları

Şekil 5. Kayıtlı Çiftçi (Tarım, 4/b) Sayısı, Konya ve Türkiye (Ocak 2023 – Ocak 2025)



Kaynak: SGK, TEPAV hesaplamaları

Konya, Ocak ayında kayıtlı çiftçi sayısında 29.681 ile Türkiye'de ilk sırada yer almıştır. Konya'da kayıtlı çiftçiler Ocak 2025 verilerine göre Türkiye genelindeki kayıtlı çiftçilerin yüzde 6,7'sini oluşturmaktadır. Ocak 2024'ten Ocak 2025'e kayıtlı çiftçi sayısını artıştan düşüğe sıralayan değişim listesinde Konya, yüzde 5,6'lık azalış oranı ile 81 il arasında 49'uncu sıradadır.

Konya'da kamu çalışan sayısı yıllık olarak 1.153 arttı

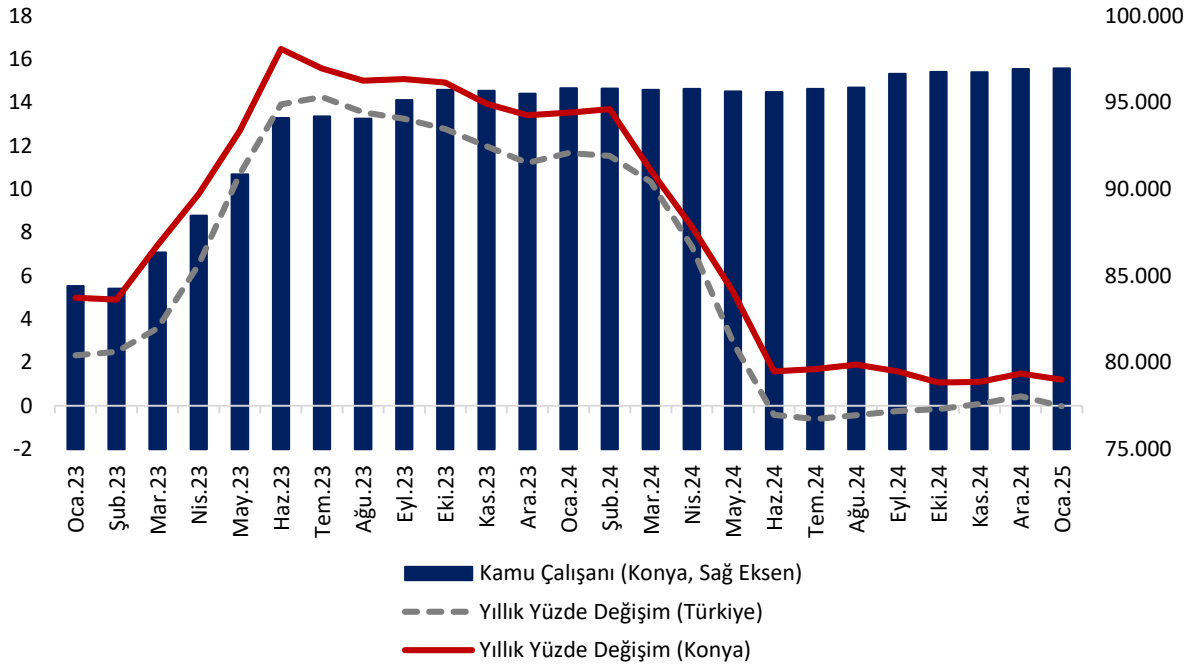
SGK verilerine göre Ocak 2025'te kamu çalışanlarının (4/c) sayısı Türkiye genelinde 3.656.030 iken, Konya'da 96.969 olarak gerçekleşmiştir. Ocak 2024'ten Ocak 2025'e kamu çalışanı sayısı Türkiye'de 453 (yüzde 0,0) artarken, Konya'da 1.153 (yüzde 1,2) artmıştır. Türkiye geneli ve Konya'da kamu sektöründe çalışan sayılarında artış Mart 2023'te ivme kazanmış, Şubat 2024'ten itibaren baz etkisi nedeniyle de artış hızı azalmıştır (Tablo 5 ve Şekil 6).

Tablo 5. Kamu Çalışanı (4/c) Sayısı, Konya ve Türkiye (Ocak 2024 – Ocak 2025)

	Ocak 2025	Ekim 2024	Ocak 2024	Aylık Değişim (Çalışan Sayısı)	Yıllık Değişim (Çalışan Sayısı)	Aylık Değişim (%)	Yıllık Değişim (%)
Kamu Çalışanı - Konya	96.969	96.919	95.816	50	1.153	0,05	1,2
Kamu Çalışanı - Türkiye	3.656.030	3.659.585	3.656.483	-3.555	-453	-0,1	0,0

Kaynak: SGK, TEPAV hesaplamaları

Şekil 6. Kamu Çalışanı (4/c) Sayısı, Konya ve Türkiye (Ocak 2023 – Ocak 2025)



Kaynak: SGK, TEPAV hesaplamaları

Ocak 2024'ten Ocak 2025'e kamu çalışanı sayısı değişiminde Konya, yüzde 1,2'lik artış oranı ile kamu çalışanı sayısı artan 43 il arasında kamu çalışanı sayısı en hızlı artan 19'uncu il olmuştur. Türkiye genelinde kamu çalışanı sayısı en fazla olan iller arasında Konya 5'inci sıradadır.

Konya'da iş yeri sayısı yıllık olarak yüzde 3,8 arttı

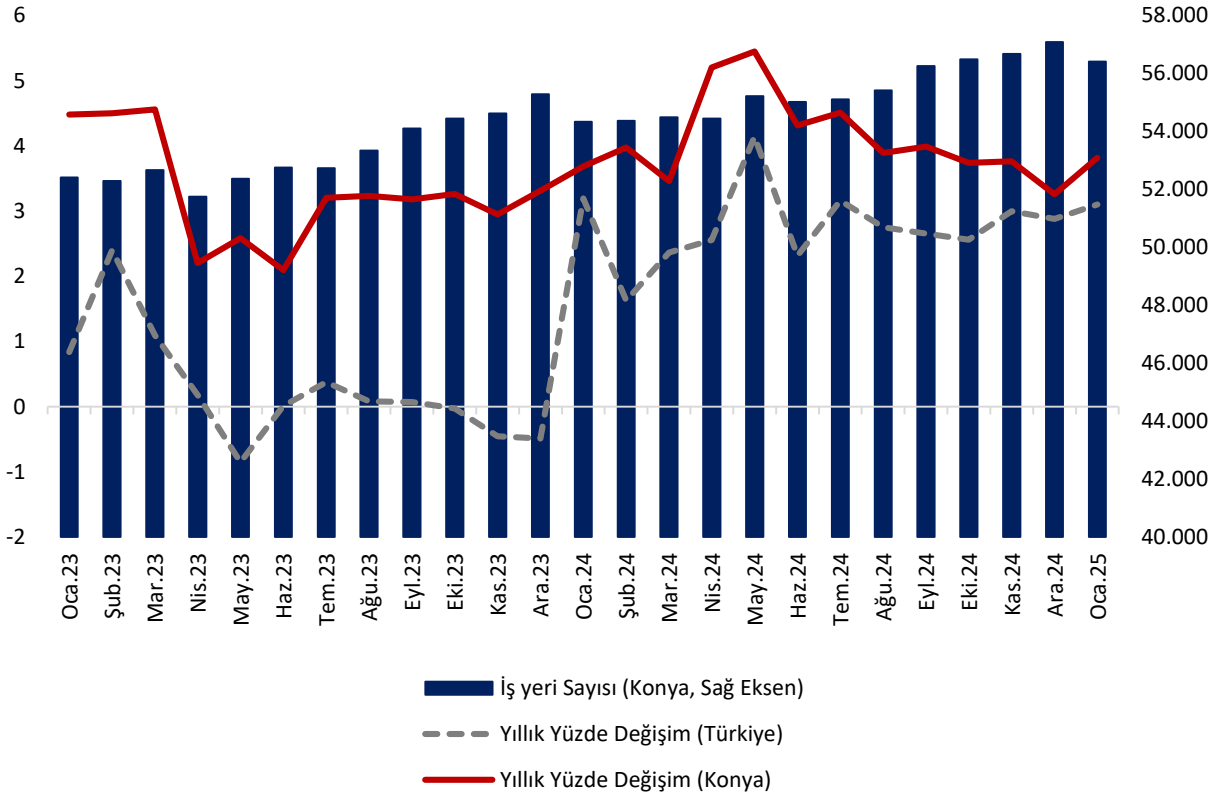
Konya'da kayıtlı iş yerlerinin Türkiye toplamındaki payı yüzde 2,5'tir. Ocak 2025 itibarıyla iş yeri sayısı Türkiye genelinde yıllık olarak 66.688 (yüzde 3,1) artarak 2.217.369 olurken, Konya'da 2.073 (yüzde 3,8) artmış ve 56.408'e ulaşmıştır (Tablo 6 ve Şekil 7).

Tablo 6. İş Yeri Sayısı (4/a), Konya ve Türkiye (Ocak 2024 – Ocak 2025)

	Ocak 2025	Aralık 2024	Ocak 2024	Aylık Değişim (İş Yeri Sayısı)	Yıllık Değişim (İş Yeri Sayısı)	Aylık Değişim (%)	Yıllık Değişim (%)
İş Yeri Sayısı - Konya	56.408	57.082	54.335	-674	2.073	-1,2	3,8
İş Yeri Sayısı - Türkiye	2.217.369	2.241.896	2.150.681	-24.527	66.688	-1,1	3,1

Kaynak: SGK, TEPAV hesaplamaları

Şekil 7. İş Yeri Sayısı (4/a), Konya ve Türkiye (Ocak 2023 – Ocak 2025)



Kaynak: SGK, TEPAV hesaplamaları

Ocak 2024'ten Ocak 2025'e iş yeri sayısı değişiminde Konya, yüzde 3,8'lik artış oranı ile işyeri sayısı artan 81 il arasında 29'uncu il olmuştur. Konya, Ocak ayında iş yeri sayısı en fazla olan iller arasında 7'nci sırada bulunmaktadır.