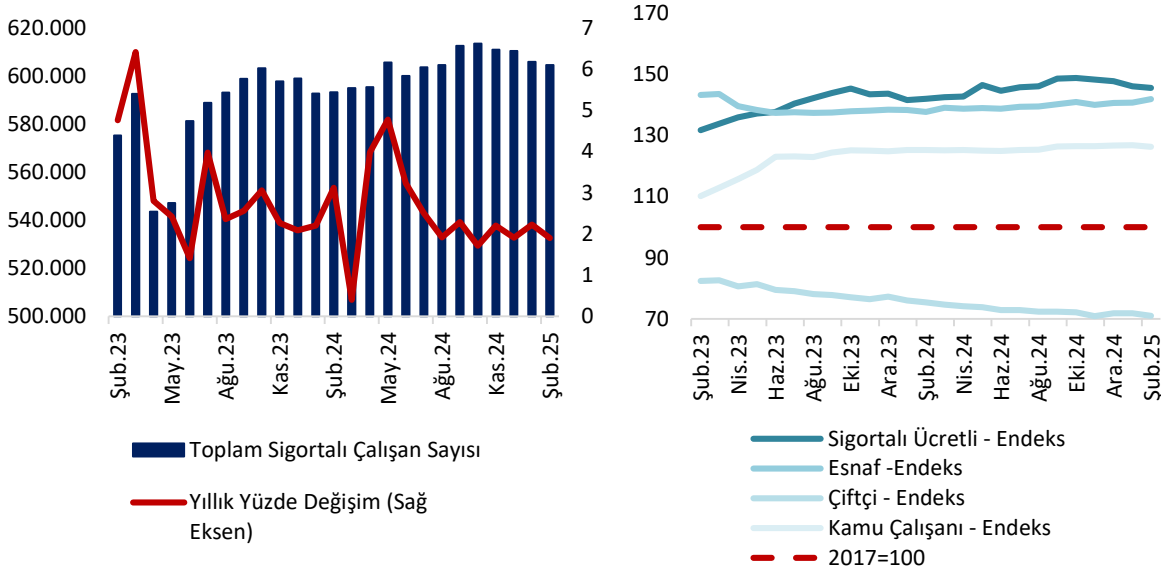


KONYA'DA ŞUBAT AYINDA KAYITLI ÇALIŞAN SAYISINDAKİ YILLIK ARTIŞ % 1,9

Sosyal Güvenlik Kurumu (SGK) tarafından yayınlanan Şubat ayı kayıtlı istihdam istatistiklerine göre, Sosyal Güvenlik Destek Primi (SGDP) ödenen çalışanlar dahil Konya'da toplam sigortalı çalışan sayısı geçen yılın aynı ayına göre 11.283 (yüzde 1,9) artarak 604.480 olmuş, geçen aya göre ise 1.377 (yüzde 0,2) azalmıştır. İlgili dönemde Türkiye genelinde ise yıllık değişim oranı yüzde 1,0 düzeyinde olup toplam sigortalı çalışan sayısı bir önceki aya göre 77.731 azalarak 24.972.106 olmuştur.¹ Konya'da çalışan sınıfı ayrımı incelendiğinde, istihdamda geçen aya göre kayıtlı esnaf grubu dışında tüm çalışan gruplarında düşüş gözlenmektedir. Şubat ayında geçen aya göre sigortalı ücretli istihdamında yüzde 0,3, kayıtlı çiftçi istihdamında yüzde 1,1 ve kamu çalışanı istihdamında yüzde 0,4'lük düşüş gerçekleşmiş, diğer taraftan kayıtlı esnaf grubunda yüzde 0,8'lik artış gerçekleşmiştir (Şekil 1). Diğer taraftan, Türkiye'de 7. sırada yer alan Konya'da faaliyet gösteren iş yeri sayısı Şubat 2024'e kıyasla yüzde 3,5 oranında artış göstererek 56.249'a ulaşmıştır. Bu dönemde, kadın istihdamı yüzde 6,1 artarak 100.784 olmuş ve toplam istihdamdaki payı yüzde 24,3'ten yüzde 25,1'e çıkmıştır.

Şekil 1. Konya'da Toplam Sigortalı Çalışan Sayısı ve Değişimler



Kaynak: SGK, TEPAV hesaplamaları.

¹ Belirli yaş, sigortalılık süresi ve prim ödeme gün sayısı şartını yerine getirip emeklilik ve yaşlılık aylığı bağlanan sigortalıların yaşlılık aylığı kesilmeden hizmet akdine tabi çalışmaları halinde işverenlerinden Sosyal Güvenlik Destek Primi (SGDP) alınmaktadır. Bu bültenin Ekim 2024 verilerini analiz eden 140. sayısından itibaren veri tabanı güncellenmiş ve sigortalı çalışan sayısı hesaplamalarında emeklilikten sonra çalışıp SGDP ödemesi yapılanlar da analizlere dahil edilmiştir. SGDP verisi sadece cinsiyet ve il bazında ayırım içerdiğinden sektörel analizlerde sektörlerin payının SGDP içinde de aynı kaldığı varsayımı yapılmıştır. Söz konusu yöntemsel revizyon önceki sayılarda yer verilen istihdam düzeyleri ve değişim oranlarında farklılıklara neden olmuştur.

Konya'da sigortalı ücretli istihdamı yıllık olarak 10.007 arttı

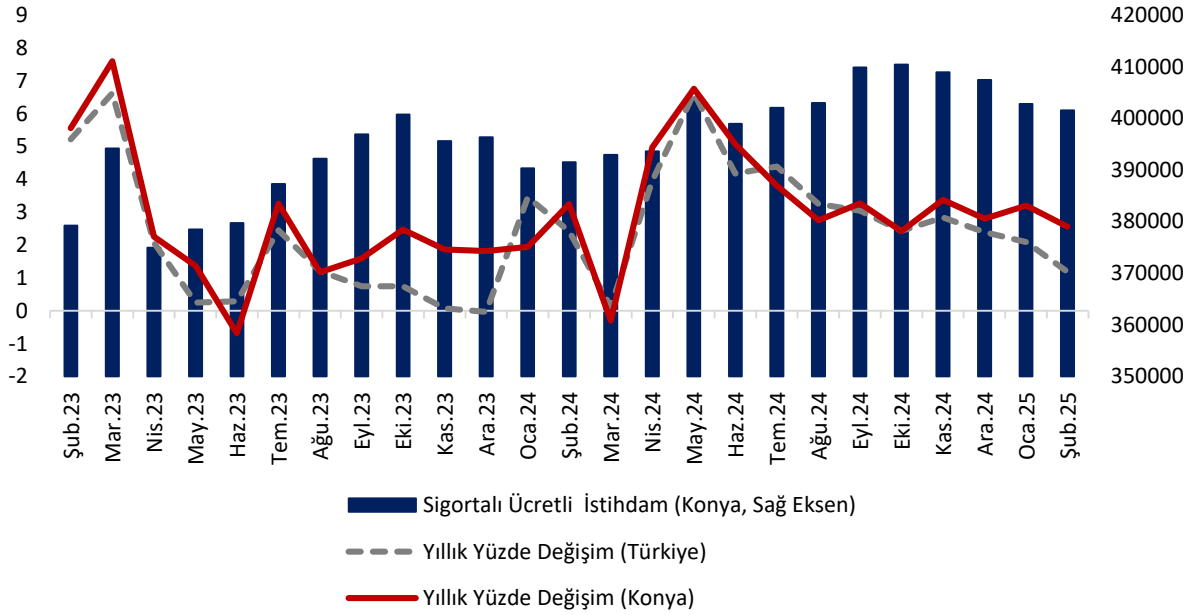
SGK verilerine göre Şubat 2025'te sigortalı ücretli (4/a) çalışanların sayısı Türkiye genelinde 18.363.163, Konya'da ise 401.521 olmuştur. Şubat 2024'ten Şubat 2025'e sigortalı ücretli çalışan sayısı Türkiye'de 214.396 (yüzde 1,2), Konya'da ise 10.007 (yüzde 2,6) artmıştır. Konya'da ve Türkiye'de sigortalı ücretli istihdamının artış hızı Nisan 2024'ten itibaren düşüş eğilimindedir (Tablo 1 ve Şekil 2).

Tablo 1. Sigortalı Ücretli (4/a) Çalışan Sayısı, Konya ve Türkiye (Şubat 2024 – Şubat 2025)

	Şubat 2025	Ocak 2025	Şubat 2024	Aylık Değişim (Çalışan Sayısı)	Yıllık Değişim (Çalışan Sayısı)	Aylık Değişim (%)	Yıllık Değişim (%)
Sigortalı Ücretli Çalışan - Konya	401.521	402.806	391.514	-1.285	10.007	-0,3	2,6
Sigortalı Ücretli Çalışan - Türkiye	18.363.163	18.443.512	18.148.767	-80.349	214.396	-0,4	1,2

Kaynak: SGK, TEPAV hesaplamaları

Şekil 2. Sigortalı Ücretli (4/a) Çalışan Sayısı, Konya ve Türkiye (Şubat 2023 – Şubat 2025)



Kaynak: SGK, TEPAV hesaplamaları

"Emeklilikte Yaşa Takılanlar", özette EYT tabiri, emeklilik için gerekli olan sigortalılık süresi ve prim günü koşullarına ek olarak yaş şartı getirilmesi sonucunda bu değişiklikten etkilenen sigortalıları ima etmektedir. EYT'li çalışanlara ilişkin en son düzenleme, 5510 sayılı Sosyal Sigortalar ve Genel Sağlık Sigortası Kanunu ile 375 Sayılı Kanun Hükmünde Kararıyla Değişiklik Yapılmasına Dair Kanun ("EYT Kanunu") ile 3 Mart 2023 tarih ve 32121 sayılı Resmî Gazete'de yayımlanarak yürürlüğe girmiştir. EYT Kanunu ile yapılan bu değişiklikle, yaş sınırı dışında kalan şartları yerine getirmiş çalışanların tabi oldukları mevzuata göre emekli olabile ve emeklilik aylığı bağlanmasını talep edebilmelerinin önü açılmıştır. Diğer bir ifadeyle, söz konusu değişiklikle 8 Eylül 1999 tarihi ve öncesinde sigorta girişi mevcut olup, kadınlarda 20 yıl ve erkeklerde 25 yıl sigortalılık süresini ve sigorta başlangıç tarihi gözetilerek 5000 ila 5975 gün arası sosyal güvenlik prim ödeme gün sayısını tamamlamış olanlar emekli veya yaşlılık aylığından yararlanabilmişlerdir.

Şubat 2024'ten Şubat 2025'e sigortalı ücretli çalışan sayısı 51 ilde artmıştır. Konya, yüzde 2,6'lık artış oranı ile sigortalı ücretli çalışan sayısı değişiminde 22'nci il olmuştur. Konya, Şubat ayında sigortalı ücretli çalışan sayısı en fazla olan iller arasında 8'inci sıradadır.

Şubat 2025'te Konya'da sigortalı ücretli kadın istihdamının payı yüzde 25,1

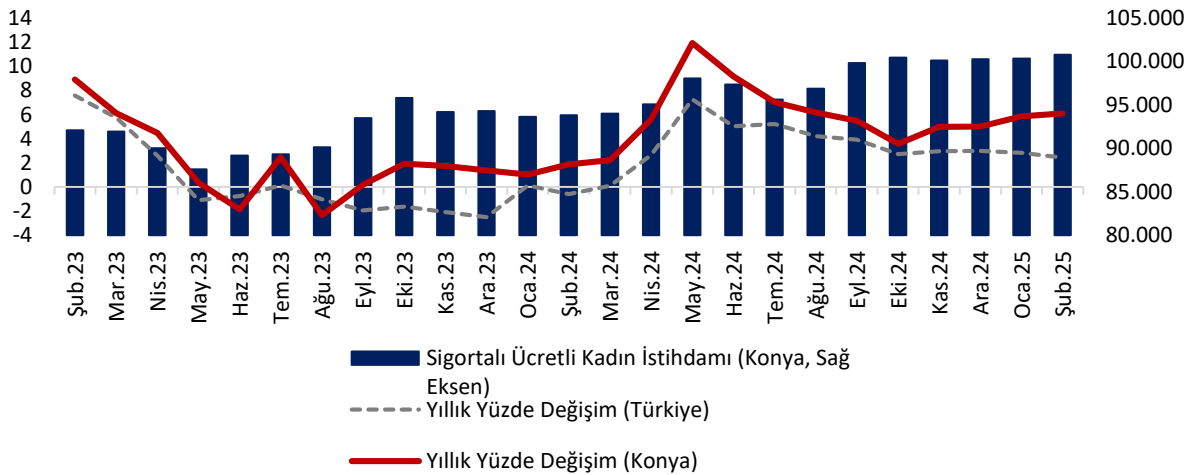
Şubat 2025'te SGDP ödenen çalışanlar dahil sigortalı ücretli (4/a) kadın çalışan sayısı Türkiye genelinde 5.861.711, Konya'da ise 100.784 olmuştur. Şubat 2024'ten Şubat 2025'e sigortalı ücretli kadın çalışan sayısı Türkiye'de 139.683 (yüzde 2,4), Konya'da ise 5.788 (yüzde 6,1) artmıştır. Aylık olarak ise artış 426 olmuş ve toplam istihdam içerisinde kadın çalışanların payı Şubat 2024'te yüzde 24,3 iken Şubat 2025'te 25,1'e yükselmiştir. İlgili oranlar Türkiye genelinde, sırasıyla, yüzde 31,5 ve 31,9'dur (Tablo 2 ve Şekil 3).

Tablo 2. Sigortalı Ücretli (4/a) Kadın Çalışan Sayısı, Konya ve Türkiye (Şubat 2024 – Şubat 2025)

	Şubat 2025	Ocak 2025	Şubat 2024	Aylık Değişim (Çalışan Sayısı)	Yıllık Değişim (Çalışan Sayısı)	Aylık Değişim (%)	Yıllık Değişim (%)
Sigortalı Ücretli Kadın Çalışan - Konya	100.784	100.358	94.996	426	5.788	0,4	6,1
Sigortalı Ücretli Kadın Çalışan - Türkiye	5.861.711	5.866.213	5.722.028	-4.502	139.683	-0,1	2,4

Kaynak: SGK, TEPAV hesaplamaları

Şekil 3. Sigortalı Ücretli (4/a) Kadın Çalışan Sayısı, Konya ve Türkiye (Şubat 2023 – Şubat 2025)



Kaynak: SGK, TEPAV hesaplamaları

Şubat 2024'ten Şubat 2025'e sigortalı ücretli kadın çalışan sayısı değişiminde Konya, yüzde 6,1'lik artış oranı ile sigortalı ücretli kadın çalışan sayısı en hızlı artan 14'üncü ildir. Konya, Şubat ayında sigortalı ücretli kadın çalışan sayısı en fazla olan iller arasında 10'uncu sıradadır.

Konya'da esnaf sayısı geçen yılın aynı ayına göre 2.274 arttı

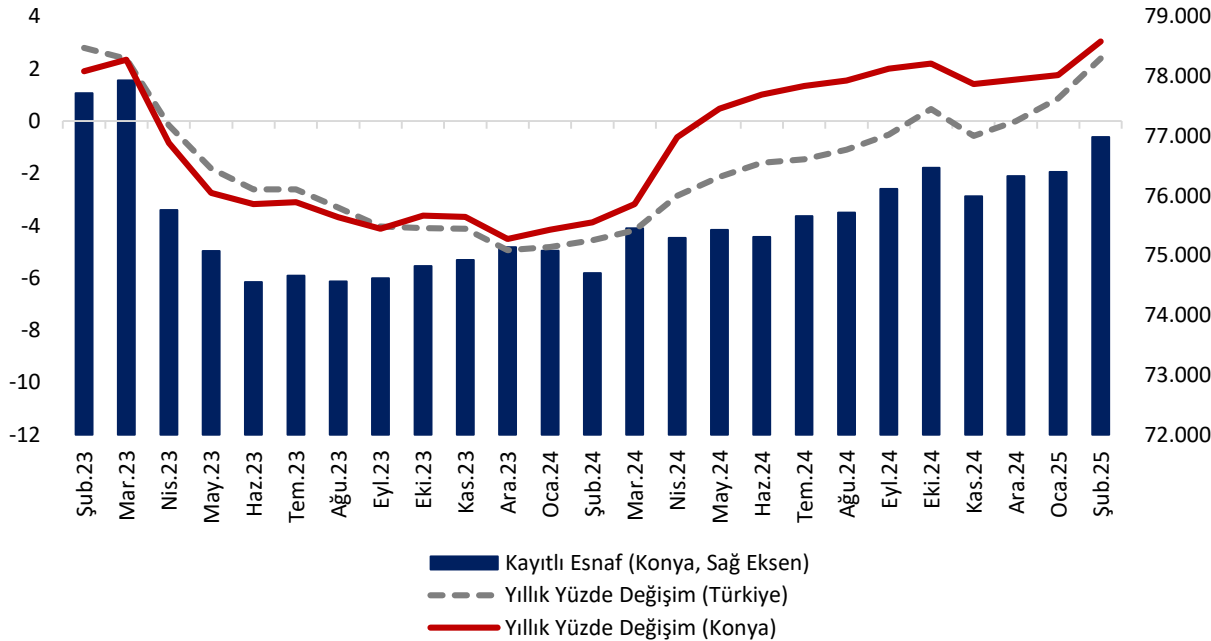
SGK verilerine göre Şubat 2025'te kendi hesabına çalışan kayıtlı esnaf (4/b) sayısı Türkiye genelinde 2.515.113 olurken, Konya'da 76.982 olmuştur. Şubat 2024'ten Şubat 2025'e Türkiye'de kayıtlı esnaf sayısında 58.673 (yüzde 2,4) artış, Konya'da ise 2.274 (yüzde 3,0) artış gerçekleşmiştir (Tablo 3 ve Şekil 4). Eğilim olarak değerlendirildiğinde, Türkiye genelinde ve Konya'da kayıtlı esnaf sayılarının 2023 Nisan ayından Nisan 2024'e düşüş eğiliminde iken, Nisan 2024'ten bu yana artış eğiliminde olması dikkat çekmektedir (Tablo 3 ve Şekil 4).

Tablo 3. Kayıtlı Esnaf (Kendi Hesabına Çalışan, 4/b) Sayısı, Konya ve Türkiye (Şubat 2024 – Şubat 2025)

	Şubat 2025	Ocak 2025	Şubat 2024	Aylık Değişim (Çalışan Sayısı)	Yıllık Değişim (Çalışan Sayısı)	Aylık Değişim (%)	Yıllık Değişim (%)
Kayıtlı Esnaf - Konya	76.982	76.401	74.708	581	2.274	0,8	3,0
Kayıtlı Esnaf - Türkiye	2.515.113	2.507.009	2.456.440	8.104	58.673	0,3	2,4

Kaynak: SGK, TEPAV hesaplamaları

Şekil 4. Kayıtlı Esnaf (Kendi Hesabına Çalışan, 4/b) Sayısı, Konya ve Türkiye (Şubat 2023 – Şubat 2025)



Kaynak: SGK, TEPAV hesaplamaları

Şubat 2024'ten Şubat 2025'e kendi hesabına çalışan kayıtlı esnaf sayısı değişiminde Konya, yüzde 3,0'lık artış oranı ile 40'ıncı il olmuştur. Konya, Şubat ayında kendi hesabına çalışan kayıtlı esnaf sayısı en fazla olan iller arasında 6'ncı sırada yer almıştır.

Konya'da kayıtlı çiftçi sayısı son iki yılın en düşük seviyelerinde

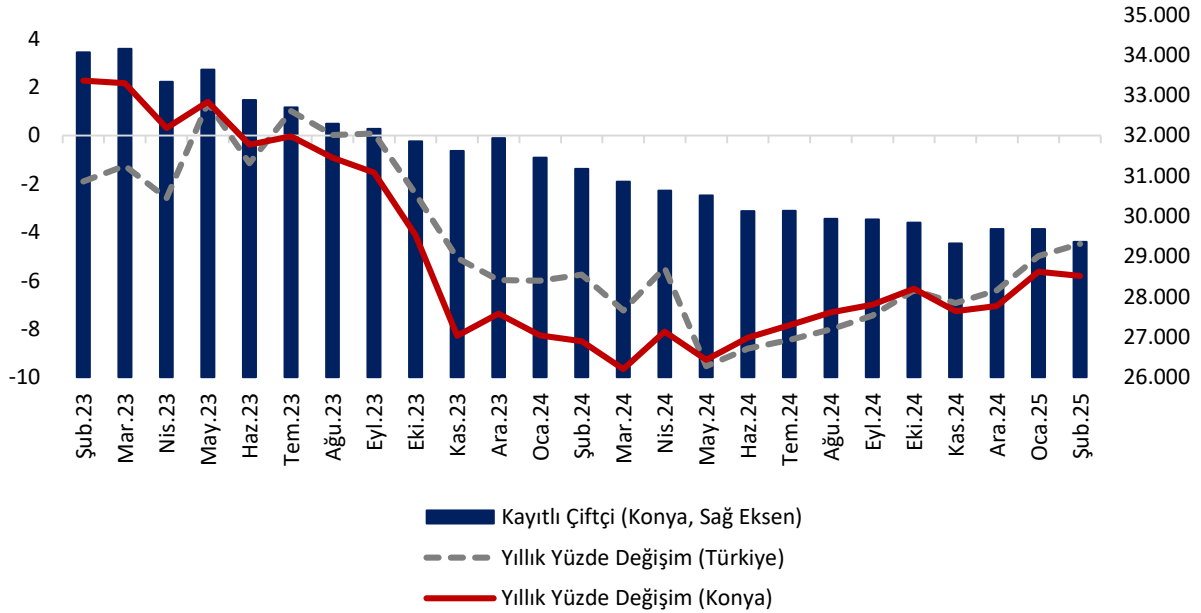
Şubat 2025'te tarım sektöründe çalışan kayıtlı çiftçi (4/b) sayısı Türkiye genelinde geçen yılın aynı dönemine göre yüzde 4,5 azalarak 439.027 olmuştur. Konya'da ise yüzde 5,8 azalış göstererek 29.363 olarak gerçekleşmiştir. Şubat 2025'te bir önceki aya göre kayıtlı çiftçi sayısı Türkiye'de 4.259 (yüzde 1,0), Konya'da 318 (yüzde 1,1) azalmıştır. Konya ve Türkiye genelinde kayıtlı çiftçi sayılarının yıllık olarak hızlı bir şekilde gerilemesi dikkat çekmektedir (Tablo 3, Şekil 5).

Tablo 3. Kayıtlı Çiftçi (Tarım, 4/b) Sayısı, Konya ve Türkiye (Şubat 2024 – Şubat 2025)

	Şubat 2025	Ocak 2025	Şubat 2024	Aylık Değişim (Çalışan Sayısı)	Yıllık Değişim (Çalışan Sayısı)	Aylık Değişim (%)	Yıllık Değişim (%)
Kayıtlı Çiftçi - Konya	29.363	29.681	31.172	-318	-1.809	-1,1	-5,8
Kayıtlı Çiftçi - Türkiye	439.027	443.286	459.646	-4.259	-20.619	-1,0	-4,5

Kaynak: SGK, TEPAV hesaplamaları

Şekil 5. Kayıtlı Çiftçi (Tarım, 4/b) Sayısı, Konya ve Türkiye (Şubat 2023 – Şubat 2025)



Kaynak: SGK, TEPAV hesaplamaları

Konya, Şubat ayında kayıtlı çiftçi sayısında 29.363 ile Türkiye'de ilk sırada yer almıştır. Konya'da kayıtlı çiftçiler Şubat 2025 verilerine göre Türkiye genelindeki kayıtlı çiftçilerin yüzde 6,7'sini oluşturmaktadır. Şubat 2024'ten Şubat 2025'e kayıtlı çiftçi sayısını artıştan düşüğe sıralayan değişim listesinde Konya, yüzde 5,8'lik azalış oranı ile 81 il arasında 57'nci sıradadır.

Konya'da kamu çalışan sayısı yıllık olarak 811 arttı

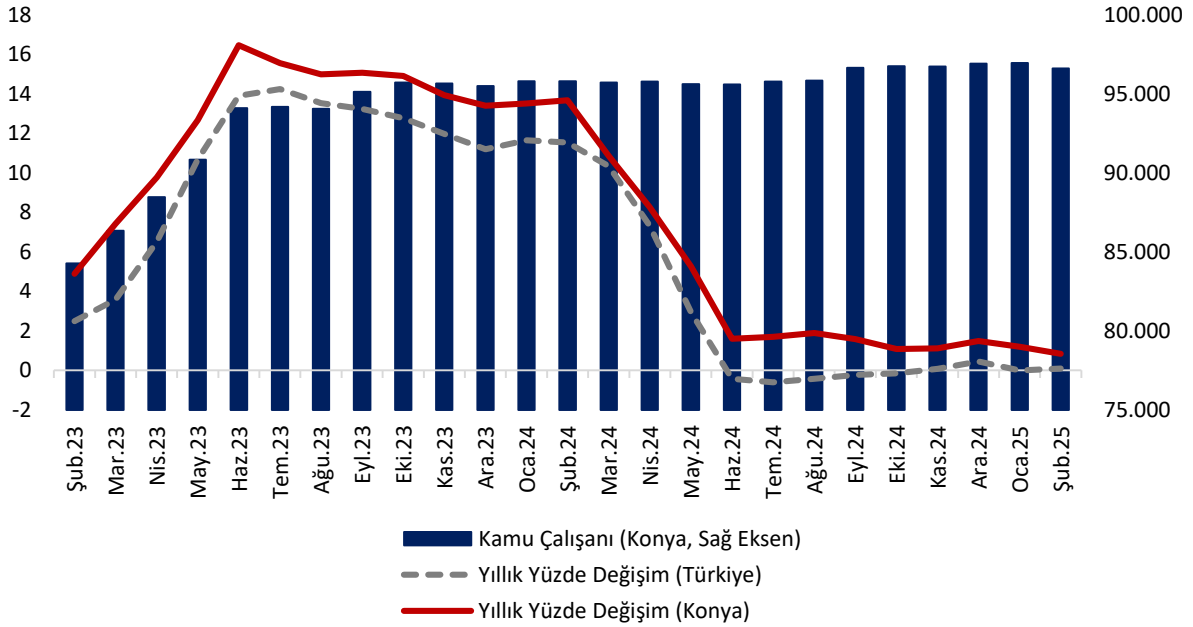
SGK verilerine göre Şubat 2025'te kamu çalışanlarının (4/c) sayısı Türkiye genelinde 3.654.803 iken, Konya'da 96.614 olarak gerçekleşmiştir. Şubat 2024'ten Şubat 2025'e kamu çalışanı sayısı Türkiye'de 3.429 (yüzde 0,1) artarken, Konya'da 811 (yüzde 0,8) artmıştır. Türkiye geneli ve Konya'da kamu sektöründe çalışan sayılarında artış Mart 2023'te ivme kazanmış, Şubat 2024'ten itibaren baz etkisi nedeniyle de artış hızı azalmıştır (Tablo 5 ve Şekil 6).

Tablo 5. Kamu Çalışanı (4/c) Sayısı, Konya ve Türkiye (Şubat 2024 – Şubat 2025)

	Şubat 2025	Ocak 2025	Şubat 2024	Aylık Değişim (Çalışan Sayısı)	Yıllık Değişim (Çalışan Sayısı)	Aylık Değişim (%)	Yıllık Değişim (%)
Kamu Çalışanı - Konya	96.614	96.969	95.803	-355	811	-0,4	0,8
Kamu Çalışanı - Türkiye	3.654.803	3.656.030	3.651.374	-1.227	3.429	0,0	0,1

Kaynak: SGK, TEPAV hesaplamaları

Şekil 6. Kamu Çalışanı (4/c) Sayısı, Konya ve Türkiye (Şubat 2023 – Şubat 2025)



Kaynak: SGK, TEPAV hesaplamaları

Şubat 2024'ten Şubat 2025'e kamu çalışanı sayısı değişiminde Konya, yüzde 0,8'lik artış oranı ile kamu çalışanı sayısı artan 46 il arasında kamu çalışanı sayısı en hızlı artan 23'üncü il olmuştur. Türkiye genelinde kamu çalışanı sayısı en fazla olan iller arasında Konya 5'inci sıradadır.

Konya'da iş yeri sayısı yıllık olarak yüzde 3,5 arttı

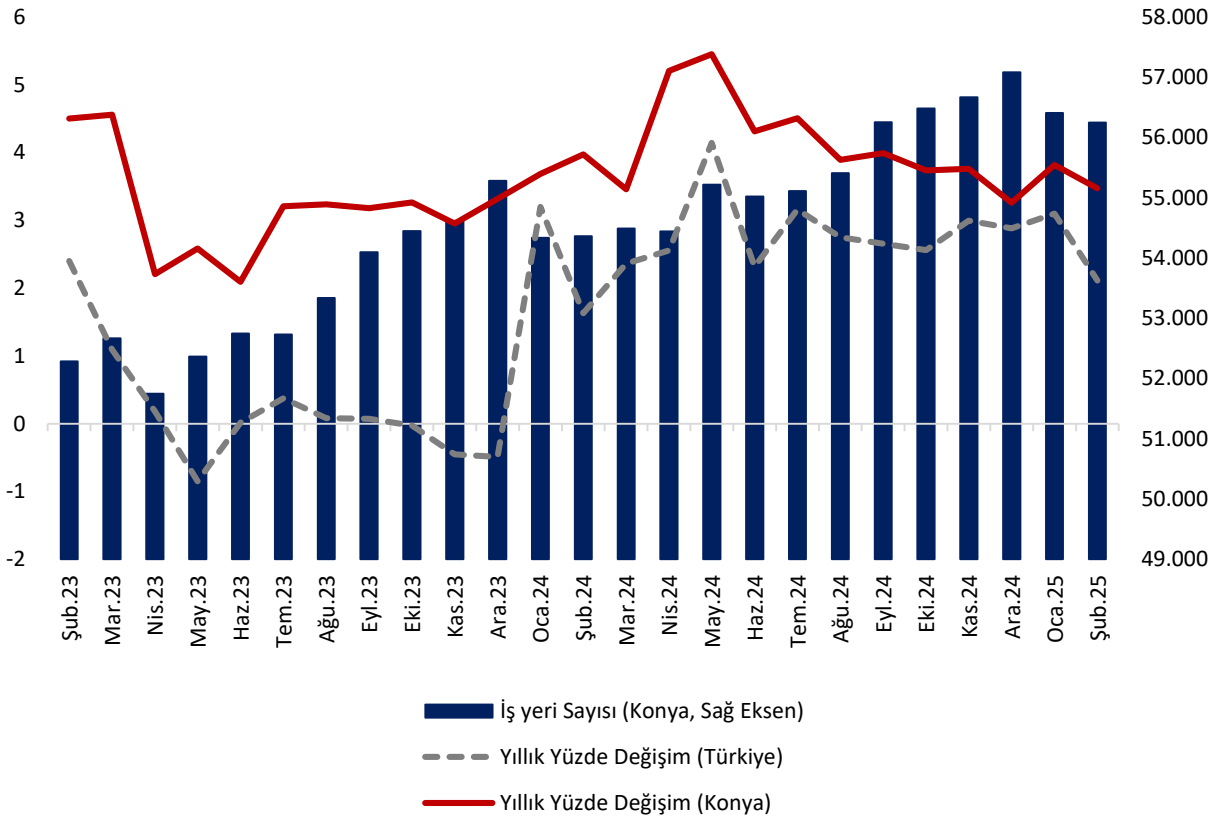
Konya'da kayıtlı iş yerlerinin Türkiye toplamındaki payı yüzde 2,6'dır. Şubat 2025 itibarıyla iş yeri sayısı Türkiye genelinde yıllık olarak 45.557 (yüzde 2,1) artarak 2.200.652 olurken, Konya'da 1.888 (yüzde 3,5) artmış ve 56.249'a ulaşmıştır (Tablo 6 ve Şekil 7).

Tablo 6. İş Yeri Sayısı (4/a), Konya ve Türkiye (Şubat 2024 – Şubat 2025)

	Şubat 2025	Ocak 2025	Şubat 2024	Aylık Değişim (İş Yeri Sayısı)	Yıllık Değişim (İş Yeri Sayısı)	Aylık Değişim (%)	Yıllık Değişim (%)
İş Yeri Sayısı - Konya	56.249	56.408	54.361	-159	1.888	-0,3	3,5
İş Yeri Sayısı - Türkiye	2.200.652	2.217.369	2.155.095	-16.717	45.557	-0,8	2,1

Kaynak: SGK, TEPAV hesaplamaları

Şekil 7. İş Yeri Sayısı (4/a), Konya ve Türkiye (Şubat 2023 – Şubat 2025)



Kaynak: SGK, TEPAV hesaplamaları

Şubat 2024'ten Şubat 2025'e iş yeri sayısı değişiminde Konya, yüzde 3,5'lik artış oranı ile işyeri sayısı artan 77 il arasında 20'nci il olmuştur. Konya, Şubat ayında iş yeri sayısı en fazla olan iller arasında 7'nci sırada bulunmaktadır.