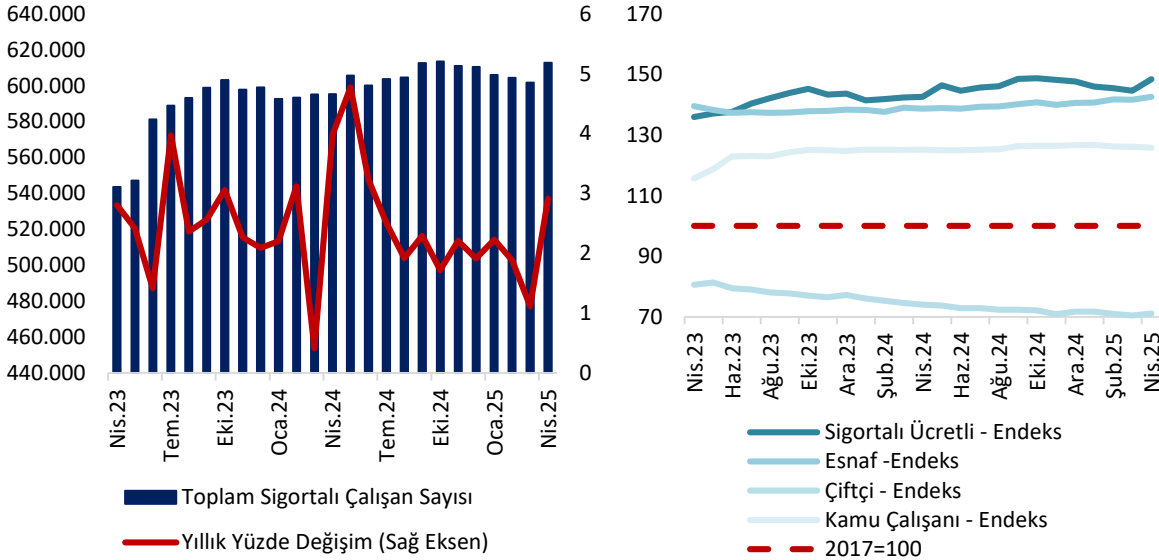


### KONYA'DA NİSAN AYINDA KAYITLI ÇALIŞAN SAYISINDAKİ YILLIK ARTIŞ % 2,9

Sosyal Güvenlik Kurumu (SGK) tarafından yayınlanan Nisan ayı kayıtlı istihdam istatistiklerine göre, Sosyal Güvenlik Destek Primi (SGDP) ödenen çalışanlar dahil Konya'da toplam sigortalı çalışan sayısı geçen yılın aynı ayına göre 17.347 (yüzde 2,9) artarak 612.677 olmuş, geçen aya göre ise 11.046 (yüzde 1,8) artmıştır. İlgili dönemde Türkiye genelinde ise yıllık değişim oranı yüzde 1,7 düzeyinde olup toplam sigortalı çalışan sayısı bir önceki aya göre 354.071 artarak 25.340.944 olmuştur.<sup>1</sup> Konya'da çalışan sınıfı ayrımı incelendiğinde, istihdamda geçen aya göre kamu çalışanları dışında tüm çalışan gruplarında artış gözlenmektedir. Nisan ayında geçen aya göre sigortalı ücretli istihdamında yüzde 2,6, kayıtlı çiftçi istihdamında yüzde 0,8 ve kayıtlı esnaf grubunda yüzde 0,7'lik artış gerçekleşmiş, diğer taraftan kamu çalışanı istihdamında yüzde 0,2'lik bir düşüş gerçekleşmiştir (Şekil 1). Diğer taraftan, Türkiye'de 7. sırada yer alan Konya'da faaliyet gösteren iş yeri sayısı Nisan 2024'e kıyasla yüzde 4,1 oranında artış göstererek 56.680'e ulaşmıştır. Bu dönemde, Konya kadın istihdamı yüzde 6,0 artarak 102.049 olmuş ve toplam istihdamdaki payı yüzde 24,5'ten yüzde 24,9'a çıkmıştır.

Şekil 1. Konya'da Toplam Sigortalı Çalışan Sayısı ve Değişimler



Kaynak: SGK, TEPAV hesaplamaları.

<sup>1</sup> Belirli yaş, sigortalılık süresi ve prim ödeme gün sayısı şartını yerine getirip emeklilik ve yaşlılık aylığı bağlanan sigortalıların yaşlılık aylığı kesilmeden hizmet akdine tabi çalışmaları halinde işverenlerinden Sosyal Güvenlik Destek Primi (SGDP) alınmaktadır. Bu bültenin Ekim 2024 verilerini analiz eden 140. sayısından itibaren veri tabanı güncellenmiş ve sigortalı çalışan sayısı hesaplamalarında emeklilikten sonra çalışıp SGDP ödemesi yapılanlar da analizlere dahil edilmiştir. SGDP verisi sadece cinsiyet ve il bazında ayırım içerdiğinden sektörel analizlerde sektörlerin payının SGDP içinde de aynı kaldığı varsayımı yapılmıştır. Söz konusu yöntemsel revizyon önceki sayılarda yer verilen istihdam düzeyleri ve değişim oranlarında farklılıklara neden olmuştur.

### Konya'da sigortalı ücretli istihdamı yıllık olarak 15.926 arttı

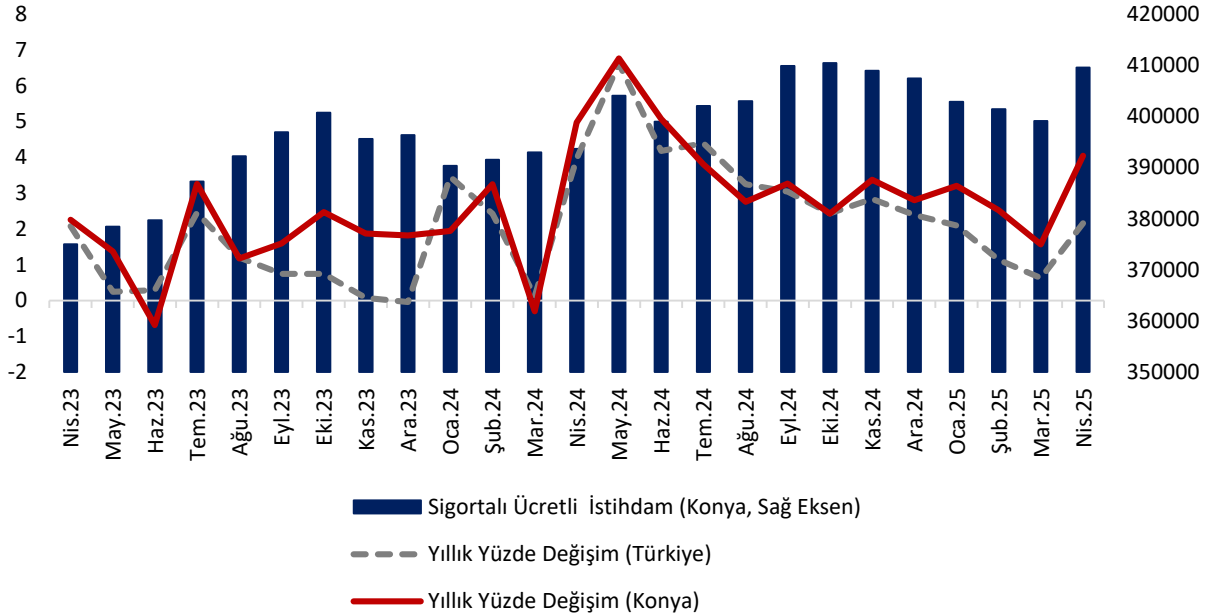
SGK verilerine göre Nisan 2025'te sigortalı ücretli (4/a) çalışanların sayısı Türkiye genelinde 18.735.416, Konya'da ise 409.540 olmuştur. Nisan 2024'ten Nisan 2025'e sigortalı ücretli çalışan sayısı Türkiye'de 396.093 (yüzde 2,2), Konya'da ise 15.926 (yüzde 4,0) artmıştır. Konya'da ve Türkiye'de sigortalı ücretli istihdamının artış hızı Nisan 2024'ten itibaren düşüş eğilimindedir (Tablo 1 ve Şekil 2).

**Tablo 1.** Sigortalı Ücretli (4/a) Çalışan Sayısı, Konya ve Türkiye (Nisan 2024 – Nisan 2025)

	Nisan 2025	Mart 2025	Nisan 2024	Aylık Değişim (Çalışan Sayısı)	Yıllık Değişim (Çalışan Sayısı)	Aylık Değişim (%)	Yıllık Değişim (%)
Sigortalı Ücretli Çalışan - Konya	409.540	399.078	393.614	10.462	15.926	2,6	4,0
Sigortalı Ücretli Çalışan - Türkiye	18.735.416	18.386.472	18.339.323	348.944	396.093	1,9	2,2

Kaynak: SGK, TEPAV hesaplamaları

**Şekil 2.** Sigortalı Ücretli (4/a) Çalışan Sayısı, Konya ve Türkiye (Nisan 2023 – Nisan 2025)



Kaynak: SGK, TEPAV hesaplamaları

"Emeklilikte Yaşa Takılanlar", özetle EYT tabiri, emeklilik için gerekli olan sigortalılık süresi ve prim günü koşullarına ek olarak yaş şartı getirilmesi sonucunda bu değişiklikten etkilenen sigortalıları ima etmektedir. EYT'li çalışanlara ilişkin en son düzenleme, 5510 sayılı Sosyal Sigortalar ve Genel Sağlık Sigortası Kanunu ile 375 Sayılı Kanun Hükmünde Kararıyla Değişiklik Yapılmasına Dair Kanun ("EYT Kanunu") ile 3 Mart 2023 tarih ve 32121 sayılı Resmî Gazete'de yayımlanarak yürürlüğe girmiştir. EYT Kanunu ile yapılan bu değişiklik, yaş sınırı dışında kalan şartları yerine getirmiş çalışanların tabi oldukları mevzuata göre emekli olabilmeye ve emeklilik aylığı bağlanmasını talep edebilmelerinin önü açılmıştır. Diğer bir ifadeyle, söz konusu değişiklik 8 Eylül 1999 tarihi ve öncesinde sigorta girişi mevcut olup, kadınlarda 20 yıl ve erkeklerde 25 yıl sigortalılık süresini ve sigorta başlangıç tarihi gözetilerek 5000 ila 5975 gün arası sosyal güvenlik prim ödeme gün sayısını tamamlamış olanlar emekli veya yaşlılık aylığından yararlanabilmişlerdir.

Nisan 2024'ten Nisan 2025'e sigortalı ücretli çalışan sayısı 57 ilde artmıştır. Konya, yüzde 4,0'lük artış oranı ile sigortalı ücretli çalışan sayısı değişiminde 17'nci il olmuştur. Konya, Nisan ayında sigortalı ücretli çalışan sayısı en fazla olan iller arasında 7'nci sıradadır.

### Nisan 2025'te Konya'da sigortalı ücretli kadın istihdamının payı yüzde 24,9

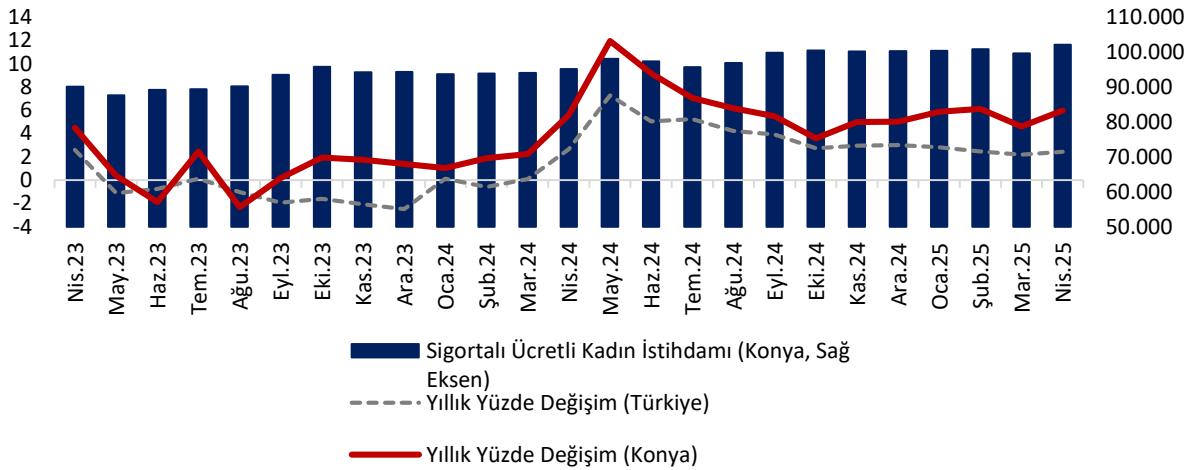
Nisan 2025'te SGGP ödenen çalışanlar dahil sigortalı ücretli (4/a) kadın çalışan sayısı Türkiye genelinde 5.949.528, Konya'da ise 102.049 olmuştur. Nisan 2024'ten Nisan 2025'e sigortalı ücretli kadın çalışan sayısı Türkiye'de 140.672 (yüzde 2,4), Konya'da ise 5.767 (yüzde 6,0) artmıştır. Aylık olarak ise 2.469 artmış ve toplam istihdam içerisinde kadın çalışanların payı Nisan 2024'te yüzde 24,5 iken Nisan 2025'te 24,9'a yükselmiştir. İlgili oranlar Türkiye genelinde, sırasıyla, yüzde 31,7 ve 31,8'dir (Tablo 2 ve Şekil 3).

**Tablo 2.** Sigortalı Ücretli (4/a) Kadın Çalışan Sayısı, Konya ve Türkiye (Nisan 2024 – Nisan 2025)

	Nisan 2025	Mart 2025	Nisan 2024	Aylık Değişim (Çalışan Sayısı)	Yıllık Değişim (Çalışan Sayısı)	Aylık Değişim (%)	Yıllık Değişim (%)
Sigortalı Ücretli Kadın Çalışan - Konya	102.049	99.580	96.282	2.469	5.767	2,5	6,0
Sigortalı Ücretli Kadın Çalışan - Türkiye	5.949.528	5.891.749	5.808.856	57.779	140.672	1,0	2,4

Kaynak: SGK, TEPAV hesaplamaları

**Şekil 3.** Sigortalı Ücretli (4/a) Kadın Çalışan Sayısı, Konya ve Türkiye (Nisan 2023 – Nisan 2025)



Kaynak: SGK, TEPAV hesaplamaları

Nisan 2024'ten Nisan 2025'e sigortalı ücretli kadın çalışan sayısı değişiminde Konya, yüzde 6,0'luk artış oranı ile sigortalı ücretli kadın çalışan sayısı en hızlı artan 13'üncü ildir. Konya, Nisan ayında sigortalı ücretli kadın çalışan sayısı en fazla olan iller arasında 10'uncu sıradadır.

### Konya'da esnaf sayısı geçen yılın aynı ayına göre 2.149 arttı

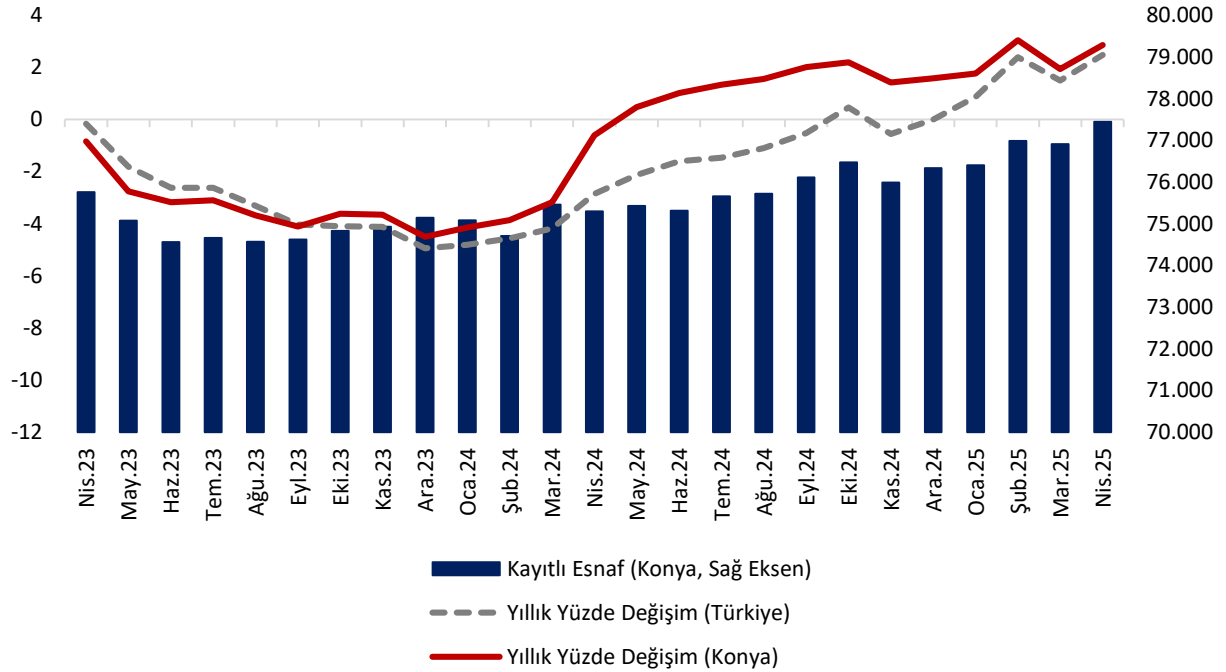
SGK verilerine göre Nisan 2025'te kendi hesabına çalışan kayıtlı esnaf (4/b) sayısı Türkiye genelinde 2.526.435 olurken, Konya'da 77.443 olmuştur. Nisan 2024'ten Nisan 2025'e Türkiye'de kayıtlı esnaf sayısında 60.886 (yüzde 2,5) artış, Konya'da ise 2.149 (yüzde 2,9) artış gerçekleşmiştir (Tablo 3 ve Şekil 4). Eğilim olarak değerlendirildiğinde, Türkiye genelinde ve Konya'da kayıtlı esnaf sayılarının 2023 Nisan ayından Nisan 2024'e düşüş eğiliminde iken, Nisan 2024'ten bu yana artış eğiliminde olması dikkat çekmektedir (Tablo 3 ve Şekil 4).

**Tablo 3.** Kayıtlı Esnaf (Kendi Hesabına Çalışan, 4/b) Sayısı, Konya ve Türkiye (Nisan 2024 – Nisan 2025)

	Nisan 2025	Mart 2025	Nisan 2024	Aylık Değişim (Çalışan Sayısı)	Yıllık Değişim (Çalışan Sayısı)	Aylık Değişim (%)	Yıllık Değişim (%)
Kayıtlı Esnaf - Konya	77.443	76.912	75.294	531	2.149	0,7	2,9
Kayıtlı Esnaf - Türkiye	2.526.435	2.513.551	2.465.549	12.884	60.886	0,5	2,5

Kaynak: SGK, TEPAV hesaplamaları

**Şekil 4.** Kayıtlı Esnaf (Kendi Hesabına Çalışan, 4/b) Sayısı, Konya ve Türkiye (Nisan 2023 – Nisan 2025)



Kaynak: SGK, TEPAV hesaplamaları

Nisan 2024'ten Nisan 2025'e kendi hesabına çalışan kayıtlı esnaf sayısı değişiminde Konya, yüzde 2,8'lik artış oranı ile 42'inci il olmuştur. Konya, Nisan ayında kendi hesabına çalışan kayıtlı esnaf sayısı en fazla olan iller arasında 6'ncı sırada yer almıştır.

### Konya'da kayıtlı çiftçi sayısı son iki yılın en düşük seviyelerinde

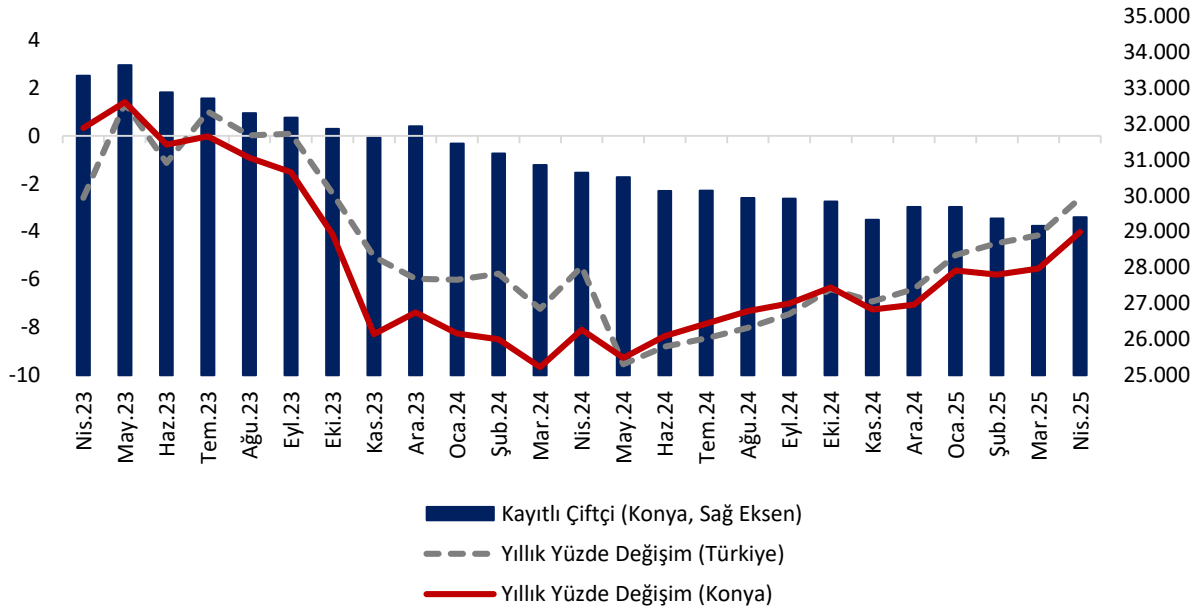
Nisan 2025'te tarım sektöründe çalışan kayıtlı çiftçi (4/b) sayısı Türkiye genelinde geçen yılın aynı dönemine göre yüzde 2,6 azalarak 439.592 olmuştur. Konya'da ise yüzde 4,0 azalış göstererek 29.402 olarak gerçekleşmiştir. Nisan 2025'te bir önceki aya göre kayıtlı çiftçi sayısı Türkiye'de 3.916 (yüzde 0,9), Konya'da 246 (yüzde 0,8) artmıştır. Konya ve Türkiye genelinde kayıtlı çiftçi sayılarının yıllık olarak hızlı bir şekilde gerilemesi dikkat çekmektedir (Tablo 3, Şekil 5).

**Tablo 3.** Kayıtlı Çiftçi (Tarım, 4/b) Sayısı, Konya ve Türkiye (Nisan 2024 – Nisan 2025)

	Nisan 2025	Mart 2025	Nisan 2024	Aylık Değişim (Çalışan Sayısı)	Yıllık Değişim (Çalışan Sayısı)	Aylık Değişim (%)	Yıllık Değişim (%)
Kayıtlı Çiftçi - Konya	29.402	29.156	30.636	246	-1.234	0,8	-4,0
Kayıtlı Çiftçi - Türkiye	439.592	435.676	451.370	3.916	-11.778	0,9	-2,6

Kaynak: SGK, TEPAV hesaplamaları

**Şekil 5.** Kayıtlı Çiftçi (Tarım, 4/b) Sayısı, Konya ve Türkiye (Nisan 2023 – Nisan 2025)



Kaynak: SGK, TEPAV hesaplamaları

Konya, Nisan ayında kayıtlı çiftçi sayısında 29.402 ile Türkiye'de ilk sırada yer almıştır. Konya'da kayıtlı çiftçiler Nisan 2025 verilerine göre Türkiye genelindeki kayıtlı çiftçilerin yüzde 6,7'sini oluşturmaktadır. Nisan 2024'ten Nisan 2025'e kayıtlı çiftçi sayısını artıştan düşüşe sıralayan değişim listesinde Konya, yüzde 4,0'lük azalış oranı ile 81 il arasında 57'nci sıradadır.

### Konya'da kamu çalışan sayısı yıllık olarak 506 arttı

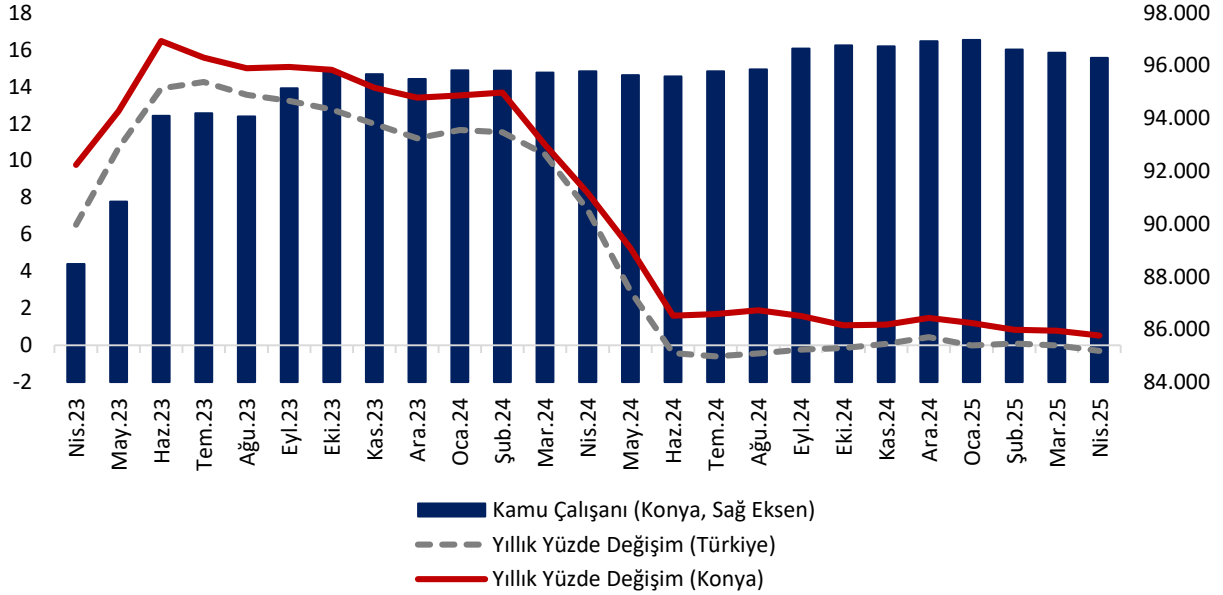
SGK verilerine göre Nisan 2025'te kamu çalışanlarının (4/c) sayısı Türkiye genelinde 3.639.501 iken, Konya'da 96.292 olarak gerçekleşmiştir. Nisan 2024'ten Nisan 2025'e kamu çalışanı sayısı Türkiye'de 11.214 (yüzde 0,3) azalırken, Konya'da 506 (yüzde 0,5) artmıştır. Türkiye geneli ve Konya'da kamu sektöründe çalışan sayılarında artış Nisan 2023'te ivme kazanmış, Nisan 2024'ten itibaren baz etkisi nedeniyle de artış hızı azalmıştır (Tablo 5 ve Şekil 6).

**Tablo 5.** Kamu Çalışanı (4/c) Sayısı, Konya ve Türkiye (Nisan 2024 – Nisan 2025)

	Nisan 2025	Mart 2025	Nisan 2024	Aylık Değişim (Çalışan Sayısı)	Yıllık Değişim (Çalışan Sayısı)	Aylık Değişim (%)	Yıllık Değişim (%)
Kamu Çalışanı - Konya	96.292	96.485	95.786	-193	506	-0,2	0,5
Kamu Çalışanı - Türkiye	3.639.501	3.651.174	3.650.715	-11.673	-11.214	-0,3	-0,3

Kaynak: SGK, TEPAV hesaplamaları

**Şekil 6.** Kamu Çalışanı (4/c) Sayısı, Konya ve Türkiye (Nisan 2023 – Nisan 2025)



Kaynak: SGK, TEPAV hesaplamaları

Nisan 2024'ten Nisan 2025'e kamu çalışanı sayısı değişiminde Konya, yüzde 0,5'lik artış oranı ile kamu çalışanı sayısı artan 42 il arasında kamu çalışanı sayısı en hızlı artan 34'üncü il olmuştur. Türkiye genelinde kamu çalışanı sayısı en fazla olan iller arasında Konya 5'inci sıradadır.

### Konya'da iş yeri sayısı yıllık olarak yüzde 4,1 arttı

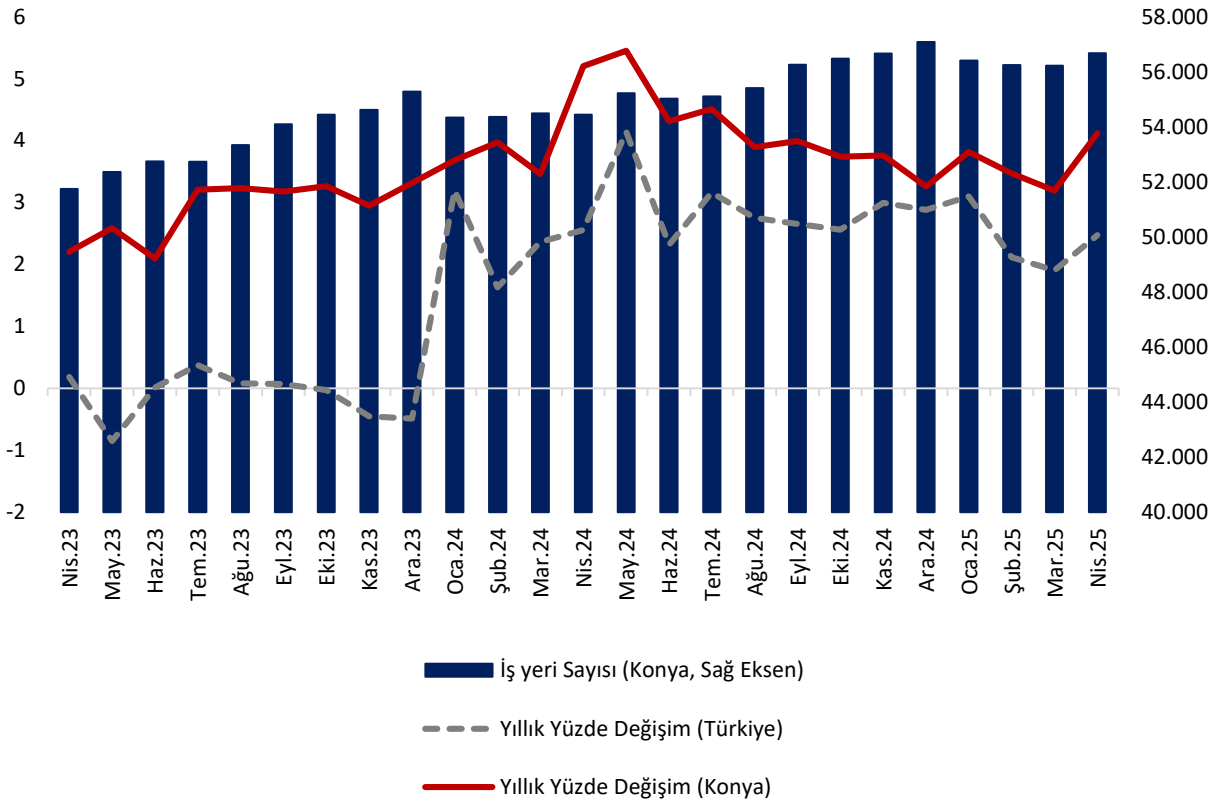
Konya'da kayıtlı iş yerlerinin Türkiye toplamındaki payı yüzde 2,6'dır. Nisan 2025 itibarıyla iş yeri sayısı Türkiye genelinde yıllık olarak 53.272 (yüzde 2,5) artarak 2.209.297 olurken, Konya'da 2.240 (yüzde 4,1) artmış ve 56.225'e ulaşmıştır (Tablo 6 ve Şekil 7).

**Tablo 6.** İş Yeri Sayısı (4/a), Konya ve Türkiye (Nisan 2024 – Nisan 2025)

	Nisan 2025	Mart 2025	Nisan 2024	Aylık Değişim (İş Yeri Sayısı)	Yıllık Değişim (İş Yeri Sayısı)	Aylık Değişim (%)	Yıllık Değişim (%)
İş Yeri Sayısı - Konya	56.680	56.225	54.440	455	2.240	0,8	4,1
İş Yeri Sayısı - Türkiye	2.209.297	2.199.586	2.156.025	9.711	53.272	0,4	2,5

Kaynak: SGK, TEPAV hesaplamaları

**Şekil 7.** İş Yeri Sayısı (4/a), Konya ve Türkiye (Nisan 2023 – Nisan 2025)



Kaynak: SGK, TEPAV hesaplamaları

Nisan 2024'ten Nisan 2025'e iş yeri sayısı değişiminde Konya, yüzde 4,1'lik artış oranı ile işyeri sayısı artan 78 il arasında 23'üncü il olmuştur. Konya, Nisan ayında iş yeri sayısı en fazla olan iller arasında 7'nci sırada bulunmaktadır.