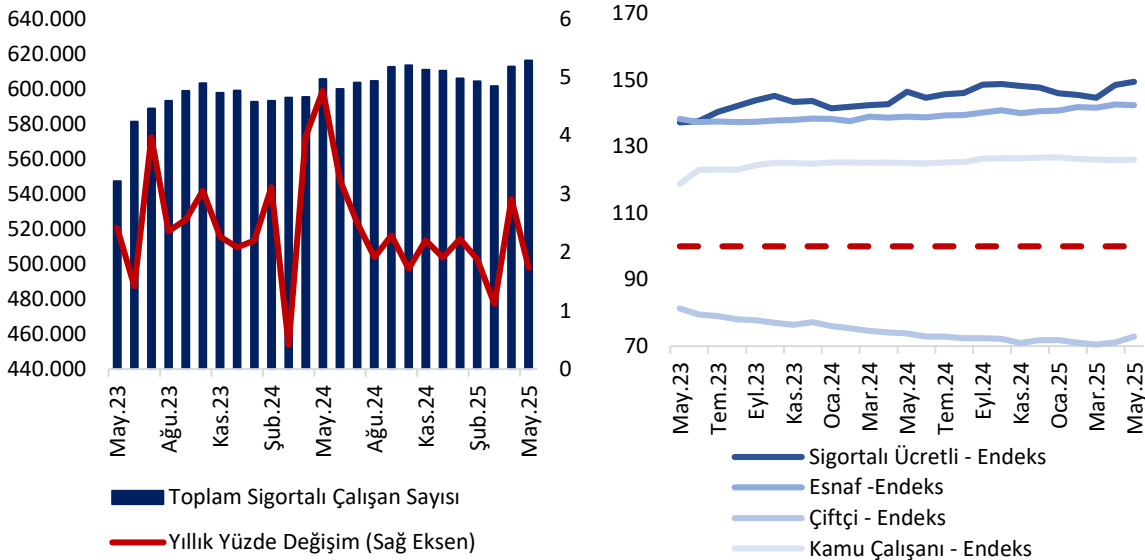


KONYA'DA MAYIS AYINDA KAYITLI ÇALIŞAN SAYISINDAKİ YILLIK ARTIŞ % 1,7

Sosyal Güvenlik Kurumu (SGK) tarafından yayınlanan Mayıs ayı kayıtlı istihdam istatistiklerine göre, Sosyal Güvenlik Destek Primi (SGDP) ödenen çalışanlar dahil Konya'da toplam sigortalı çalışan sayısı geçen yılın aynı ayına göre 10.511 (yüzde 1,7) artarak 616.095 olmuş, geçen aya göre ise 3.418 (yüzde 0,6) artmıştır. İlgili dönemde Türkiye genelinde ise yıllık değişim oranı yüzde 0,9 düzeyinde olup toplam sigortalı çalışan sayısı bir önceki aya göre 247.895 artarak 25.588.839 olmuştur.¹ Konya'da çalışan sınıfı ayrımı incelendiğinde, istihdamda geçen aya göre kayıtlı esnaf grubu çalışanları dışında tüm çalışan gruplarında artış gözlenmektedir. Mayıs ayında geçen aya göre sigortalı ücretli istihdamında yüzde 0,7, kayıtlı çiftçi istihdamında yüzde 2,5 ve kamu çalışanı istihdamında yüzde 0,2'lik artış gerçekleşmiş, diğer taraftan kayıtlı esnaf istihdamında yüzde 0,2'lik bir düşüş gerçekleşmiştir (Şekil 1). Diğer taraftan, Türkiye'de 7. sırada yer alan Konya'da faaliyet gösteren iş yeri sayısı Mayıs 2024'e kıyasla yüzde 3,4 oranında artış göstererek 57.082'ye ulaşmıştır. Bu dönemde, Konya kadın istihdamı yüzde 3,8 artarak 102.988 olmuş ve toplam istihdamdaki payı yüzde 24,6'dan yüzde 25,0'e çıkmıştır.

Şekil 1. Konya'da Toplam Sigortalı Çalışan Sayısı ve Değişimler



Kaynak: SGK, TEPAV hesaplamaları.

¹ Belirli yaş, sigortalılık süresi ve prim ödeme gün sayısı şartını yerine getirip emeklilik ve yaşlılık aylığı bağlanan sigortalıların yaşlılık aylığı kesilmeden hizmet akdine tabi çalışmaları halinde işverenlerinden Sosyal Güvenlik Destek Primi (SGDP) alınmaktadır. Bu bültenin Ekim 2024 verilerini analiz eden 140. sayısından itibaren veri tabanı güncellenmiş ve sigortalı çalışan sayısı hesaplamalarında emeklilikten sonra çalışıp SGDP ödemesi yapılanlar da analizlere dahil edilmiştir. SGDP verisi sadece cinsiyet ve il bazında ayırım içerdiğinden sektörel analizlerde sektörlerin payının SGDP içinde de aynı kaldığı varsayımı yapılmıştır. Söz konusu yöntemsel revizyon önceki sayılarda yer verilen istihdam düzeyleri ve değişim oranlarında farklılıklara neden olmuştur.

Konya'da sigortalı ücretli istihdamı yıllık olarak 8.208 arttı

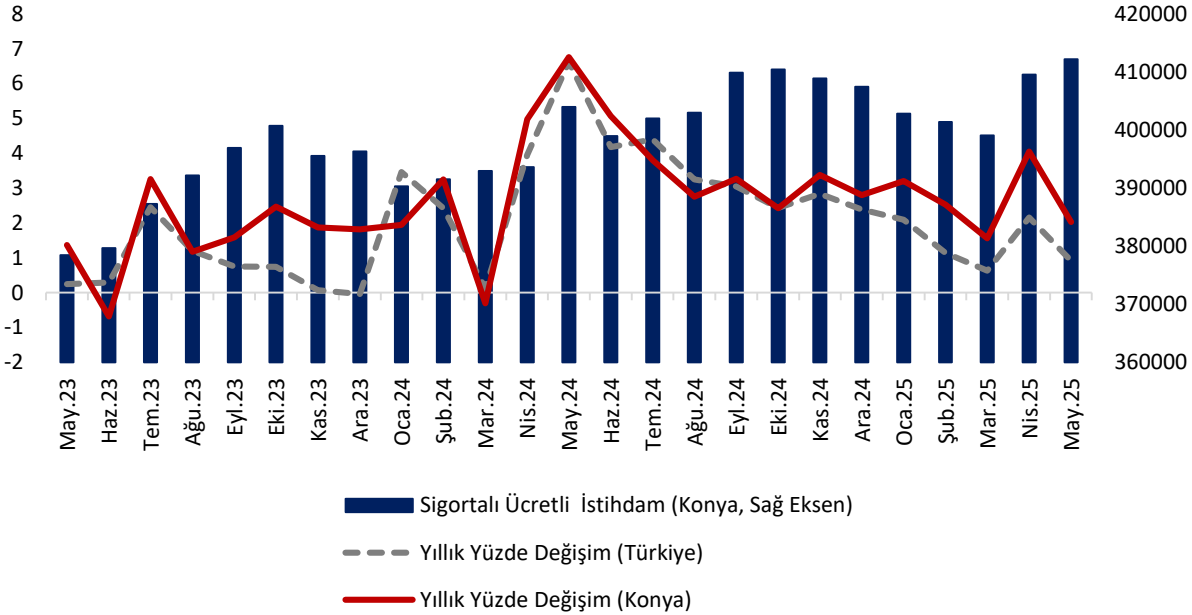
SGK verilerine göre Mayıs 2025'te sigortalı ücretli (4/a) çalışanların sayısı Türkiye genelinde 18.973.395, Konya'da ise 412.214 olmuştur. Mayıs 2024'ten Mayıs 2025'e sigortalı ücretli çalışan sayısı Türkiye'de 172.556 (yüzde 0,9), Konya'da ise 8.208 (yüzde 2,0) artmıştır. Konya'da ve Türkiye'de sigortalı ücretli istihdamının artış hızı Mayıs 2024'ten itibaren düşüş eğilimindedir (Tablo 1 ve Şekil 2).

Tablo 1. Sigortalı Ücretli (4/a) Çalışan Sayısı, Konya ve Türkiye (Mayıs 2024 – Mayıs 2025)

	Mayıs 2025	Nisan 2025	Mayıs 2024	Aylık Değişim (Çalışan Sayısı)	Yıllık Değişim (Çalışan Sayısı)	Aylık Değişim (%)	Yıllık Değişim (%)
Sigortalı Ücretli Çalışan - Konya	412.214	409.540	404.006	2.674	8.208	0,7	2,0
Sigortalı Ücretli Çalışan - Türkiye	18.973.395	18.735.416	18.800.839	237.979	172.556	1,3	0,9

Kaynak: SGK, TEPAV hesaplamaları

Şekil 2. Sigortalı Ücretli (4/a) Çalışan Sayısı, Konya ve Türkiye (Mayıs 2023 – Mayıs 2025)



Kaynak: SGK, TEPAV hesaplamaları

"Emeklilikte Yaşa Takılanlar", özetle EYT tabiri, emeklilik için gerekli olan sigortalılık süresi ve prim günü koşullarına ek olarak yaş şartı getirilmesi sonucunda bu değişiklikten etkilenen sigortalıları ima etmektedir. EYT'li çalışanlara ilişkin en son düzenleme, 5510 sayılı Sosyal Sigortalar ve Genel Sağlık Sigortası Kanunu ile 375 Sayılı Kanun Hükmünde Kararıyla Değişiklik Yapılmasına Dair Kanun ("EYT Kanunu") ile 3 Mart 2023 tarih ve 32121 sayılı Resmî Gazete'de yayımlanarak yürürlüğe girmiştir. EYT Kanunu ile yapılan bu değişiklik, yaş sınırı dışında kalan şartları yerine getirmiş çalışanların tabi oldukları mevzuata göre emekli olabileme ve emeklilik aylığı bağlanmasını talep edebilmelerinin önü açılmıştır. Diğer bir ifadeyle, söz konusu değişiklik 8 Eylül 1999 tarihi ve öncesinde sigorta girişi mevcut olup, kadınlarda 20 yıl ve erkeklerde 25 yıl sigortalılık süresini ve sigorta başlangıç tarihi gözetilerek 5000 ila 5975 gün arası sosyal güvenlik prim ödeme gün sayısını tamamlamış olanlar emekli veya yaşlılık aylığından yararlanabilmişlerdir.

Mayıs 2024'ten Mayıs 2025'e sigortalı ücretli çalışan sayısı 42 ilde artmıştır. Konya, yüzde 2,0'lik artış oranı ile sigortalı ücretli çalışan sayısı değişiminde 20'nci il olmuştur. Konya, Mayıs ayında sigortalı ücretli çalışan sayısı en fazla olan iller arasında 7'nci sıradadır.

Mayıs 2025'te Konya'da sigortalı ücretli kadın istihdamının payı yüzde 25,0

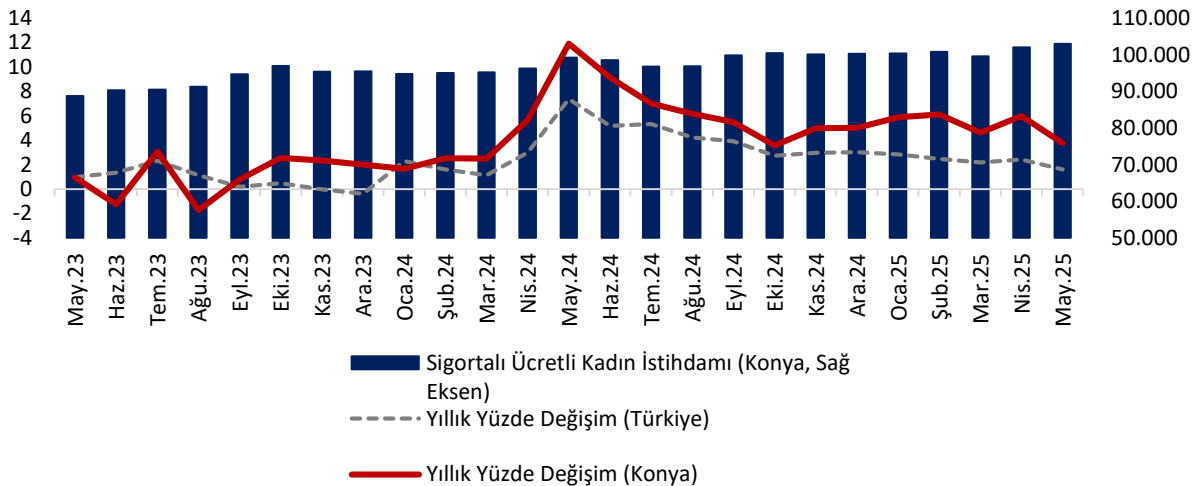
Mayıs 2025'te SGDP ödenen çalışanlar dahil sigortalı ücretli (4/a) kadın çalışan sayısı Türkiye genelinde 6.028.378, Konya'da ise 102.988 olmuştur. Mayıs 2024'ten Mayıs 2025'e sigortalı ücretli kadın çalışan sayısı Türkiye'de 94.248 (yüzde 1,6), Konya'da ise 3.729 (yüzde 3,8) artmıştır. Aylık olarak ise 939 artmış ve toplam istihdam içerisinde kadın çalışanların payı Mayıs 2024'te yüzde 24,6 iken Mayıs 2025'te 25,0'e yükselmiştir. İlgili oranlar Türkiye genelinde, sırasıyla, yüzde 31,6 ve 31,8'dir (Tablo 2 ve Şekil 3).

Tablo 2. Sigortalı Ücretli (4/a) Kadın Çalışan Sayısı, Konya ve Türkiye (Mayıs 2024 – Mayıs 2025)

	Mayıs 2025	Nisan 2025	Mayıs 2024	Aylık Değişim (Çalışan Sayısı)	Yıllık Değişim (Çalışan Sayısı)	Aylık Değişim (%)	Yıllık Değişim (%)
Sigortalı Ücretli Kadın Çalışan - Konya	102.988	102.049	99.259	939	3.729	0,9	3,8
Sigortalı Ücretli Kadın Çalışan - Türkiye	6.028.378	5.949.528	5.934.130	78.850	94.248	1,3	1,6

Kaynak: SGK, TEPAV hesaplamaları

Şekil 3. Sigortalı Ücretli (4/a) Kadın Çalışan Sayısı, Konya ve Türkiye (Mayıs 2023 – Mayıs 2025)



Kaynak: SGK, TEPAV hesaplamaları

Mayıs 2024'ten Mayıs 2025'e sigortalı ücretli kadın çalışan sayısı değişiminde Konya, yüzde 3,8'lik artış oranı ile sigortalı ücretli kadın çalışan sayısı en hızlı artan 17'nci ildir. Konya, Mayıs ayında sigortalı ücretli kadın çalışan sayısı en fazla olan iller arasında 11'inci sıradadır.

Konya'da esnaf sayısı geçen yılın aynı ayına göre 1.867 arttı

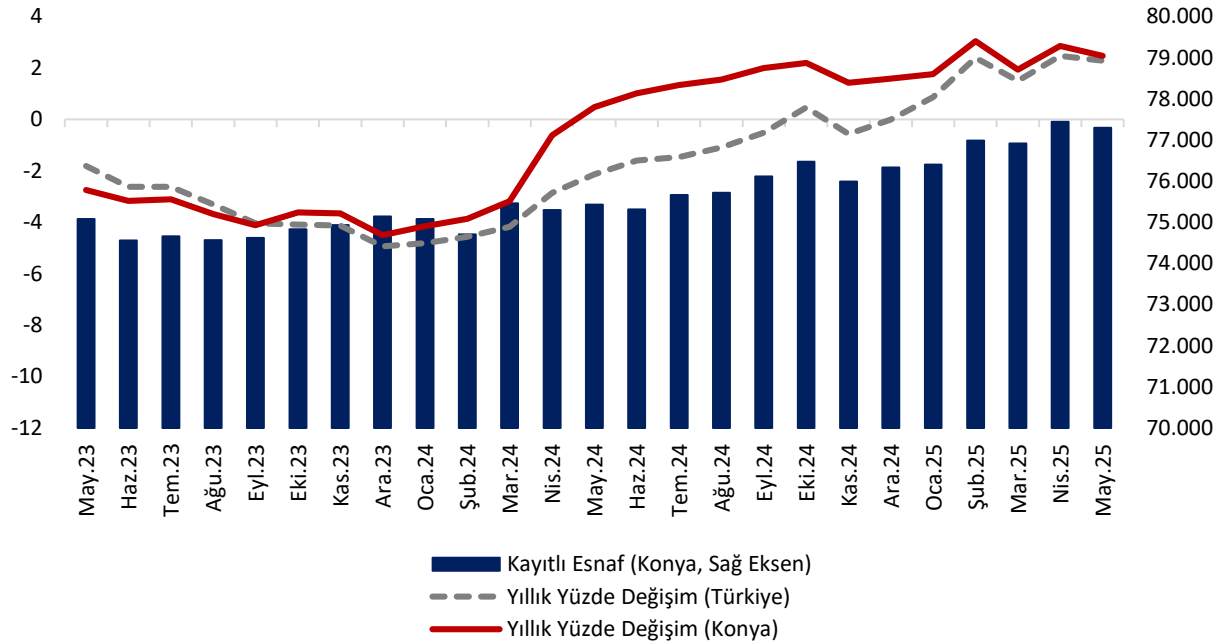
SGK verilerine göre Mayıs 2025'te kendi hesabına çalışan kayıtlı esnaf (4/b) sayısı Türkiye genelinde 2.522.773 olurken, Konya'da 77.296 olmuştur. Mayıs 2024'ten Mayıs 2025'e Türkiye'de kayıtlı esnaf sayısında 56.203 (yüzde 2,3) artış, Konya'da ise 1.867 (yüzde 2,5) artış gerçekleşmiştir (Tablo 3 ve Şekil 4). Eğilim olarak değerlendirildiğinde, Türkiye genelinde ve Konya'da kayıtlı esnaf sayılarının 2023 Mayıs ayından Mayıs 2024'e düşüş eğiliminde iken, Mayıs 2024'ten bu yana artış eğiliminde olması dikkat çekmektedir (Tablo 3 ve Şekil 4).

Tablo 3. Kayıtlı Esnaf (Kendi Hesabına Çalışan, 4/b) Sayısı, Konya ve Türkiye (Mayıs 2024 – Mayıs 2025)

	Mayıs 2025	Nisan 2025	Mayıs 2024	Aylık Değişim (Çalışan Sayısı)	Yıllık Değişim (Çalışan Sayısı)	Aylık Değişim (%)	Yıllık Değişim (%)
Kayıtlı Esnaf - Konya	77.296	77.443	75.429	-147	1.867	-0,2	2,5
Kayıtlı Esnaf - Türkiye	2.522.773	2.526.435	2.466.570	-3.662	56.203	-0,1	2,3

Kaynak: SGK, TEPAV hesaplamaları

Şekil 4. Kayıtlı Esnaf (Kendi Hesabına Çalışan, 4/b) Sayısı, Konya ve Türkiye (Mayıs 2023 – Mayıs 2025)



Kaynak: SGK, TEPAV hesaplamaları

Mayıs 2024'ten Mayıs 2025'e kendi hesabına çalışan kayıtlı esnaf sayısı değişiminde Konya, yüzde 2,5'lik artış oranı ile 47'nci il olmuştur. Konya, Mayıs ayında kendi hesabına çalışan kayıtlı esnaf sayısı en fazla olan iller arasında 6'ncı sırada yer almıştır.

Konya'da kayıtlı çiftçi sayısı son bir yılın en yüksek seviyelerinde

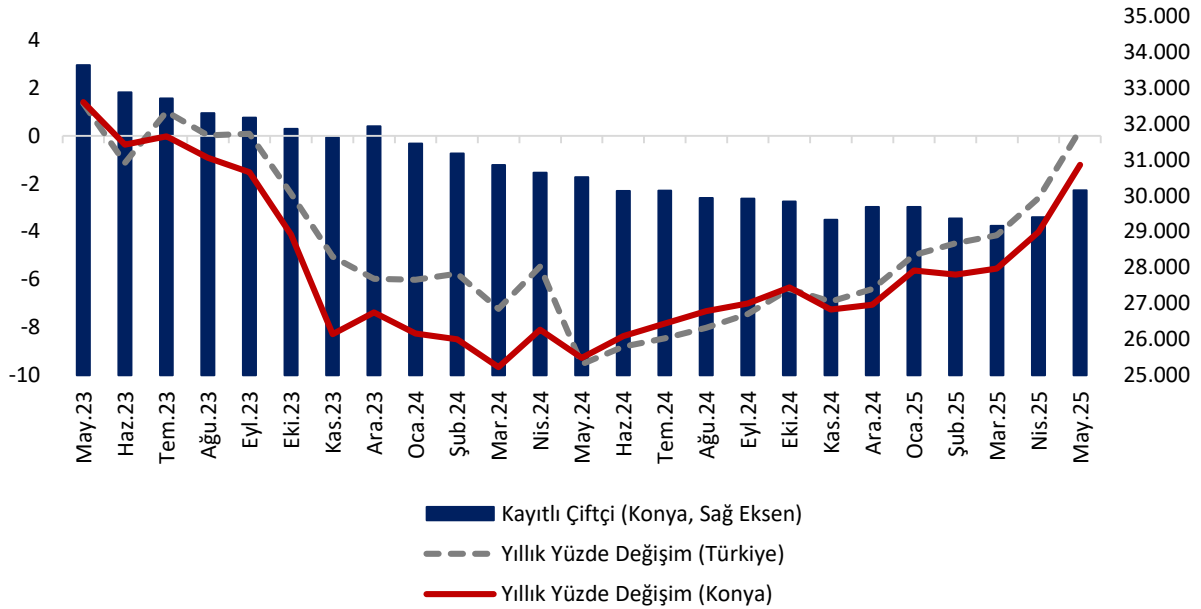
Mayıs 2025'te tarım sektöründe çalışan kayıtlı çiftçi (4/b) sayısı Türkiye genelinde geçen yılın aynı dönemine göre yüzde 0,2 artarak 450.089 olmuştur. Konya'da ise yüzde 1,2 azalış göstererek 30.144 olarak gerçekleşmiştir. Mayıs 2025'te bir önceki aya göre kayıtlı çiftçi sayısı Türkiye'de 10.497 (yüzde 2,4), Konya'da 742 (yüzde 2,5) artmıştır. Konya ve Türkiye genelinde kayıtlı çiftçi sayıları Ağustos 2023'ten Mart 2025'e yıllık olarak hızlı bir şekilde gerilemiş, Nisan 2025 ile birlikte gerileme hızı yavaşlamaya başlamıştır (Tablo 3, Şekil 5).

Tablo 3. Kayıtlı Çiftçi (Tarım, 4/b) Sayısı, Konya ve Türkiye (Mayıs 2024 – Mayıs 2025)

	Mayıs 2025	Nisan 2025	Mayıs 2024	Aylık Değişim (Çalışan Sayısı)	Yıllık Değişim (Çalışan Sayısı)	Aylık Değişim (%)	Yıllık Değişim (%)
Kayıtlı Çiftçi - Konya	30.144	29.402	30.515	742	-371	2,5	-1,2
Kayıtlı Çiftçi - Türkiye	450.089	439.592	449.036	10.497	1.053	2,4	0,2

Kaynak: SGK, TEPAV hesaplamaları

Şekil 5. Kayıtlı Çiftçi (Tarım, 4/b) Sayısı, Konya ve Türkiye (Mayıs 2023 – Mayıs 2025)



Kaynak: SGK, TEPAV hesaplamaları

Konya, Mayıs ayında kayıtlı çiftçi sayısında 30.144 ile Türkiye'de ilk sırada yer almıştır. Konya'da kayıtlı çiftçiler Mayıs 2025 verilerine göre Türkiye genelindeki kayıtlı çiftçilerin yüzde 6,7'sini oluşturmaktadır. Mayıs 2024'ten Mayıs 2025'e kayıtlı çiftçi sayısını artıştan düşüşe sıralayan değişim listesinde Konya, yüzde 1,2'lik azalış oranı ile 81 il arasında 56'ncı sıradadır.

Konya'da kamu çalışan sayısı yıllık olarak 506 arttı

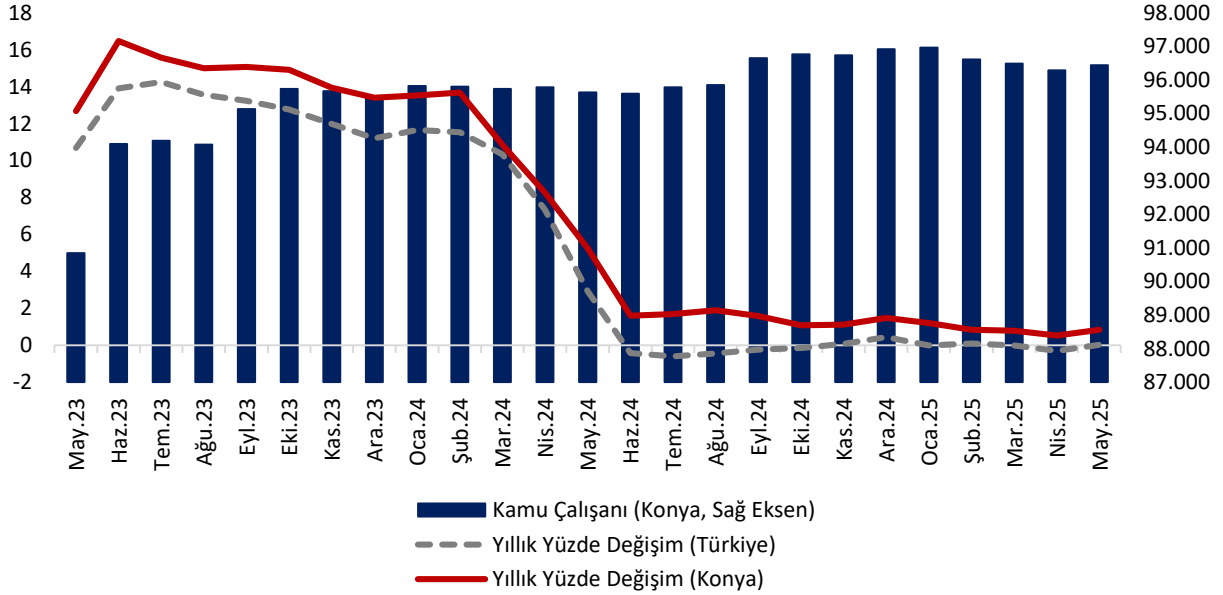
SGK verilerine göre Mayıs 2025'te kamu çalışanlarının (4/c) sayısı Türkiye genelinde 3.642.582 iken, Konya'da 96.441 olarak gerçekleşmiştir. Mayıs 2024'ten Mayıs 2025'e kamu çalışanı sayısı Türkiye'de 991 (yüzde 0,0) artarken, Konya'da 807 (yüzde 0,8) artmıştır. Türkiye geneli ve Konya'da kamu sektöründe çalışan sayılarında artış Nisan 2023'te ivme kazanmış, Şubat 2024'ten itibaren baz etkisi nedeniyle de artış hızı azalmıştır (Tablo 5 ve Şekil 6).

Tablo 5. Kamu Çalışanı (4/c) Sayısı, Konya ve Türkiye (Mayıs 2024 – Mayıs 2025)

	Mayıs 2025	Nisan 2025	Mayıs 2024	Aylık Değişim (Çalışan Sayısı)	Yıllık Değişim (Çalışan Sayısı)	Aylık Değişim (%)	Yıllık Değişim (%)
Kamu Çalışanı - Konya	96.441	96.292	95.634	149	807	0,2	0,8
Kamu Çalışanı - Türkiye	3.642.582	3.639.501	3.641.591	3.081	991	0,1	0,0

Kaynak: SGK, TEPAV hesaplamaları

Şekil 6. Kamu Çalışanı (4/c) Sayısı, Konya ve Türkiye (Mayıs 2023 – Mayıs 2025)



Kaynak: SGK, TEPAV hesaplamaları

Mayıs 2024'ten Mayıs 2025'e kamu çalışanı sayısı değişiminde Konya, yüzde 0,8'lik artış oranı ile kamu çalışanı sayısı artan 42 il arasında kamu çalışanı sayısı en hızlı artan 26'ncı il olmuştur. Türkiye genelinde kamu çalışanı sayısı en fazla olan iller arasında Konya 5'inci sıradadır.

Konya'da iş yeri sayısı yıllık olarak yüzde 3,4 arttı

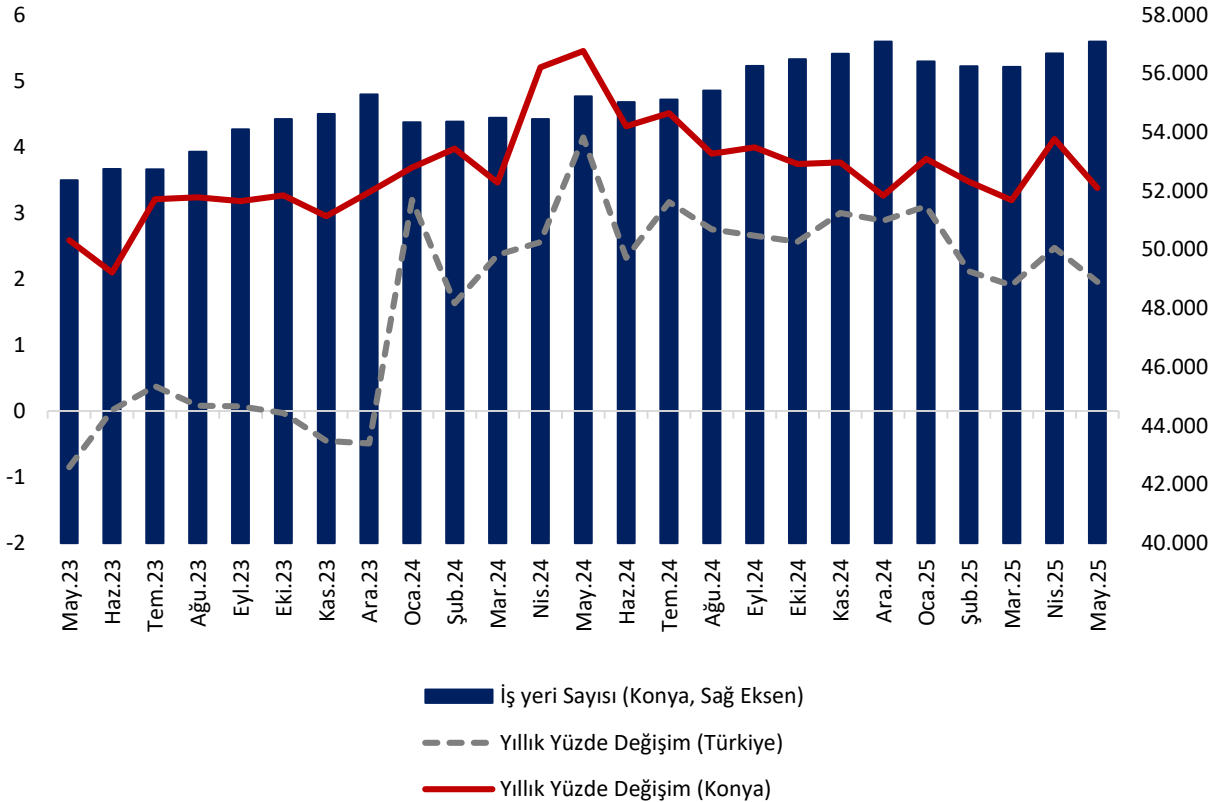
Konya'da kayıtlı iş yerlerinin Türkiye toplamındaki payı yüzde 2,6'dır. Mayıs 2025 itibarıyla iş yeri sayısı Türkiye genelinde yıllık olarak 42.666 (yüzde 2,0) artarak 2.226.179 olurken, Konya'da 1.865 (yüzde 3,4) artmış ve 57.082'ye ulaşmıştır (Tablo 6 ve Şekil 7).

Tablo 6. İş Yeri Sayısı (4/a), Konya ve Türkiye (Mayıs 2024 – Mayıs 2025)

	Mayıs 2025	Nisan 2025	Mayıs 2024	Aylık Değişim (İş Yeri Sayısı)	Yıllık Değişim (İş Yeri Sayısı)	Aylık Değişim (%)	Yıllık Değişim (%)
İş Yeri Sayısı - Konya	57.082	56.680	55.217	402	1.865	0,7	3,4
İş Yeri Sayısı - Türkiye	2.226.179	2.209.297	2.183.513	16.882	42.666	0,8	2,0

Kaynak: SGK, TEPAV hesaplamaları

Şekil 7. İş Yeri Sayısı (4/a), Konya ve Türkiye (Mayıs 2023 – Mayıs 2025)



Kaynak: SGK, TEPAV hesaplamaları

Mayıs 2024'ten Mayıs 2025'e iş yeri sayısı değişiminde Konya, yüzde 3,4'lük artış oranı ile işyeri sayısı artan 78 il arasında 18'inci il olmuştur. Konya, Mayıs ayında iş yeri sayısı en fazla olan iller arasında 7'nci sırada bulunmaktadır.