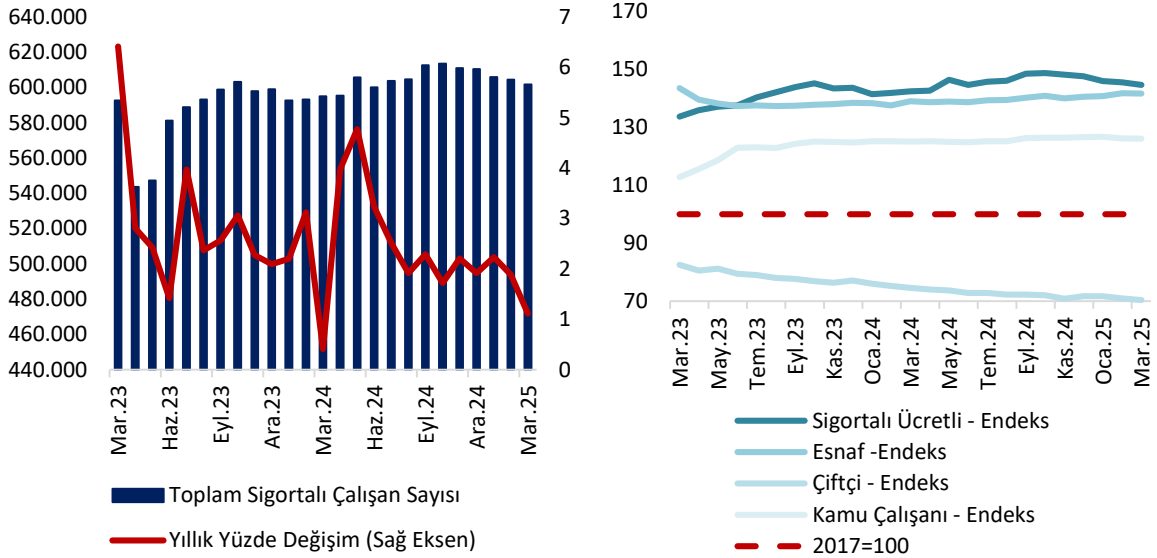


### KONYA'DA MART AYINDA KAYITLI ÇALIŞAN SAYISINDAKİ YILLIK ARTIŞ % 1,1

Sosyal Güvenlik Kurumu (SGK) tarafından yayınlanan Mart ayı kayıtlı istihdam istatistiklerine göre, Sosyal Güvenlik Destek Primi (SGDP) ödenen çalışanlar dahil Konya'da toplam sigortalı çalışan sayısı geçen yılın aynı ayına göre 6.638 (yüzde 1,1) artarak 601.631 olmuş, geçen aya göre ise 2725 (yüzde 0,5) azalmıştır. İlgili dönemde Türkiye genelinde ise yıllık değişim oranı yüzde 0,5 düzeyinde olup toplam sigortalı çalışan sayısı bir önceki aya göre 22.171 artarak 24.986.873 olmuştur.<sup>1</sup> Konya'da çalışan sınıfı ayrımı incelendiğinde, istihdamda geçen aya göre tüm çalışan gruplarında düşüş gözlenmektedir. Mart ayında geçen aya göre sigortalı ücretli istihdamında yüzde 0,6, kayıtlı çiftçi istihdamında yüzde 0,7, kamu çalışanı istihdamında yüzde 0,1'lik ve kayıtlı esnaf grubunda yüzde 0,1'lik düşüş gerçekleşmiştir (Şekil 1). Diğer taraftan, Türkiye'de 7. sırada yer alan Konya'da faaliyet gösteren iş yeri sayısı Mart 2024'e kıyasla yüzde 3,2 oranında artış göstererek 56.225'e ulaşmıştır. Bu dönemde, kadın istihdamı yüzde 4,6 artarak 99.850 olmuş ve toplam istihdamdaki payı yüzde 24,2'den yüzde 25,0'e çıkmıştır.

Şekil 1. Konya'da Toplam Sigortalı Çalışan Sayısı ve Değişimler



Kaynak: SGK, TEPAV hesaplamaları.

<sup>1</sup> Belirli yaş, sigortalılık süresi ve prim ödeme gün sayısı şartını yerine getirip emeklilik ve yaşlılık aylığı bağlanan sigortalıların yaşlılık aylığı kesilmeden hizmet akdine tabi çalışmaları halinde işverenlerinden Sosyal Güvenlik Destek Primi (SGDP) alınmaktadır. Bu bültenin Ekim 2024 verilerini analiz eden 140. sayısından itibaren veri tabanı güncellenmiş ve sigortalı çalışan sayısı hesaplamalarında emeklilikten sonra çalışıp SGDP ödemesi yapılanlar da analizlere dahil edilmiştir. SGDP verisi sadece cinsiyet ve il bazında ayırım içerdiğinden sektörel analizlerde sektörlerin payının SGDP içinde de aynı kaldığı varsayımı yapılmıştır. Söz konusu yöntemsel revizyon önceki sayılarda yer verilen istihdam düzeyleri ve değişim oranlarında farklılıklara neden olmuştur.

### Konya'da sigortalı ücretli istihdamı yıllık olarak 6.139 arttı

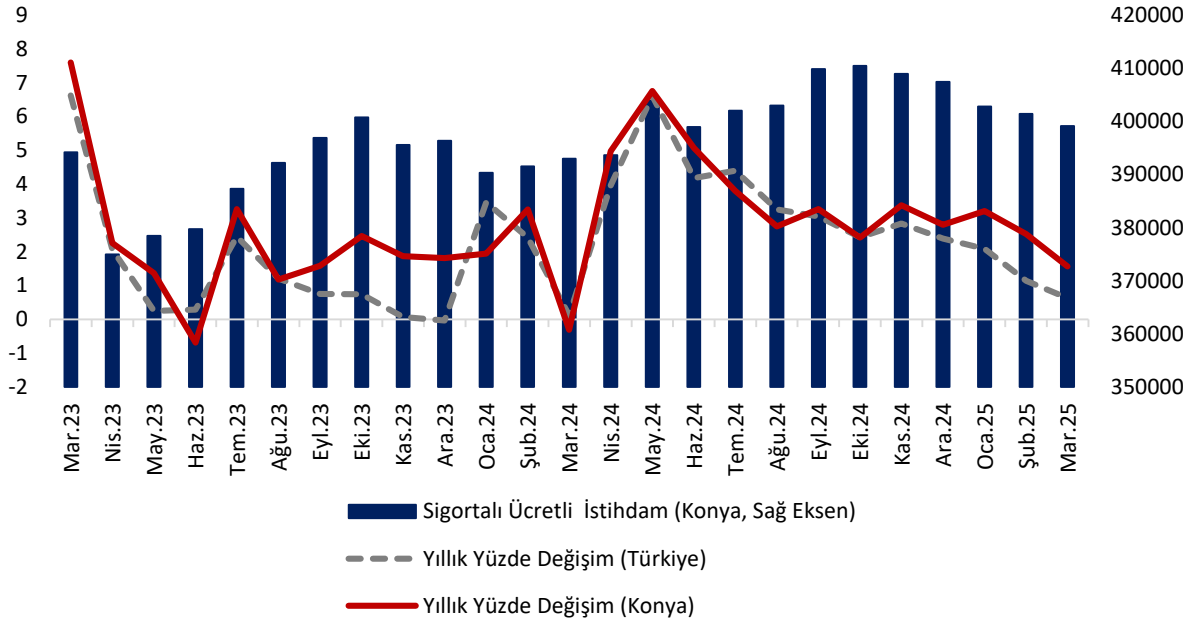
SGK verilerine göre Mart 2025'te sigortalı ücretli (4/a) çalışanların sayısı Türkiye genelinde 18.386.472, Konya'da ise 399.078 olmuştur. Mart 2024'ten Mart 2025'e sigortalı ücretli çalışan sayısı Türkiye'de 114.784 (yüzde 0,6), Konya'da ise 6.139 (yüzde 1,6) artmıştır. Konya'da ve Türkiye'de sigortalı ücretli istihdamının artış hızı Nisan 2024'ten itibaren düşüş eğilimindedir (Tablo 1 ve Şekil 2).

**Tablo 1.** Sigortalı Ücretli (4/a) Çalışan Sayısı, Konya ve Türkiye (Mart 2024 – Mart 2025)

	Mart 2025	Şubat 2025	Mart 2024	Aylık Değişim (Çalışan Sayısı)	Yıllık Değişim (Çalışan Sayısı)	Aylık Değişim (%)	Yıllık Değişim (%)
Sigortalı Ücretli Çalışan - Konya	399.078	401.397	392.939	-2.319	6.139	-0,6	1,6
Sigortalı Ücretli Çalışan - Türkiye	18.386.472	18.355.759	18.271.688	30.713	114.784	0,2	0,6

Kaynak: SGK, TEPAV hesaplamaları

**Şekil 2.** Sigortalı Ücretli (4/a) Çalışan Sayısı, Konya ve Türkiye (Mart 2023 – Mart 2025)



Kaynak: SGK, TEPAV hesaplamaları

"Emeklilikte Yaşa Takılanlar", özetle EYT tabiri, emeklilik için gerekli olan sigortalılık süresi ve prim günü koşullarına ek olarak yaş şartı getirilmesi sonucunda bu değişiklikten etkilenen sigortalıları ima etmektedir. EYT'li çalışanlara ilişkin en son düzenleme, 5510 sayılı Sosyal Sigortalar ve Genel Sağlık Sigortası Kanunu ile 375 Sayılı Kanun Hükmünde Kararıyla Değişiklik Yapılmasına Dair Kanun ("EYT Kanunu") ile 3 Mart 2023 tarih ve 32121 sayılı Resmî Gazete'de yayımlanarak yürürlüğe girmiştir. EYT Kanunu ile yapılan bu değişikliklerle, yaş sınırı dışında kalan şartları yerine getirmiş çalışanların tabi oldukları mevzuata göre emekli olabilmeye ve emeklilik aylığı bağlanmasını talep edebilmelerinin önü açılmıştır. Diğer bir ifadeyle, söz konusu değişikliklerle 8 Eylül 1999 tarihi ve öncesinde sigorta girişi mevcut olup, kadınlarda 20 yıl ve erkeklerde 25 yıl sigortalılık süresini ve sigorta başlangıç tarihi gözetilerek 5000 ila 5975 gün arası sosyal güvenlik prim ödeme gün sayısını tamamlamış olanlar emekli veya yaşlılık aylığından yararlanabilmişlerdir.

Mart 2024'ten Mart 2025'e sigortalı ücretli çalışan sayısı 35 ilde artmıştır. Konya, yüzde 1,6'lık artış oranı ile sigortalı ücretli çalışan sayısı değişiminde 24'üncü il olmuştur. Konya, Mart ayında sigortalı ücretli çalışan sayısı en fazla olan iller arasında 8'inci sıradadır.

### Mart 2025'te Konya'da sigortalı ücretli kadın istihdamının payı yüzde 25,0

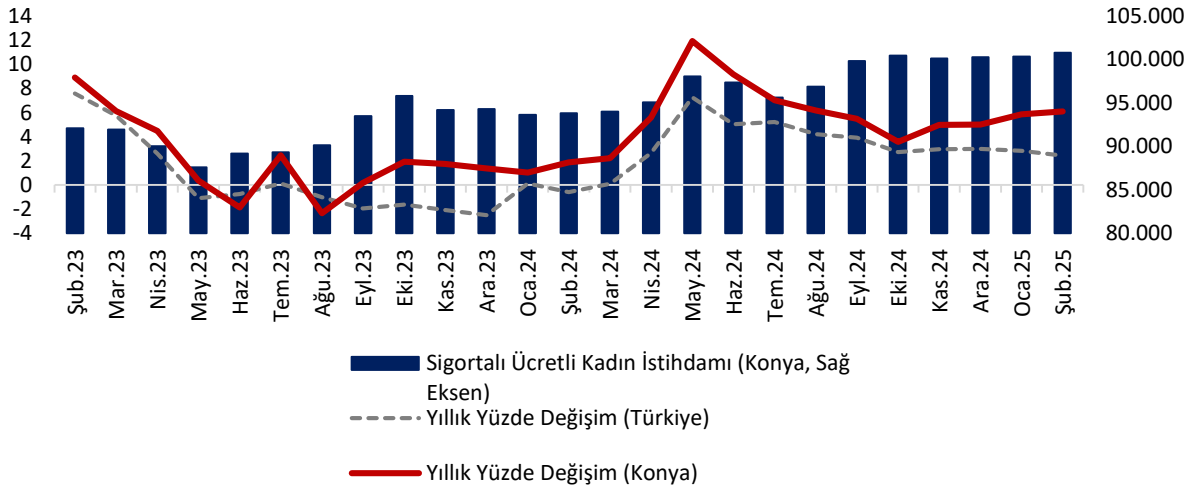
Mart 2025'te SGDP ödenen çalışanlar dahil sigortalı ücretli (4/a) kadın çalışan sayısı Türkiye genelinde 5.891.749, Konya'da ise 99.580 olmuştur. Mart 2024'ten Mart 2025'e sigortalı ücretli kadın çalışan sayısı Türkiye'de 126.104 (yüzde 2,2), Konya'da ise 4.394 (yüzde 4,6) artmıştır. Aylık olarak ise 1221 gerilemiş ve toplam istihdam içerisinde kadın çalışanların payı Mart 2024'te yüzde 24,2 iken Mart 2025'te 25,0'e yükselmiştir. İlgili oranlar Türkiye genelinde, sırasıyla, yüzde 31,6 ve 32,0'dir (Tablo 2 ve Şekil 3).

**Tablo 2.** Sigortalı Ücretli (4/a) Kadın Çalışan Sayısı, Konya ve Türkiye (Mart 2024 – Mart 2025)

	Mart 2025	Şubat 2025	Mart 2024	Aylık Değişim (Çalışan Sayısı)	Yıllık Değişim (Çalışan Sayısı)	Aylık Değişim (%)	Yıllık Değişim (%)
Sigortalı Ücretli Kadın Çalışan - Konya	99.580	100.801	95.186	-1.221	4.394	-1,2	4,6
Sigortalı Ücretli Kadın Çalışan - Türkiye	5.891.749	5.863.116	5.765.645	28.633	126.104	0,5	2,2

Kaynak: SGK, TEPAV hesaplamaları

**Şekil 3.** Sigortalı Ücretli (4/a) Kadın Çalışan Sayısı, Konya ve Türkiye (Mart 2023 – Mart 2025)



Kaynak: SGK, TEPAV hesaplamaları

Mart 2024'ten Mart 2025'e sigortalı ücretli kadın çalışan sayısı değişiminde Konya, yüzde 4,6'lık artış oranı ile sigortalı ücretli kadın çalışan sayısı en hızlı artan 17'inci ildir. Konya, Mart ayında sigortalı ücretli kadın çalışan sayısı en fazla olan iller arasında 10'uncu sıradadır.

### Konya'da esnaf sayısı geçen yılın aynı ayına göre 1.219 arttı

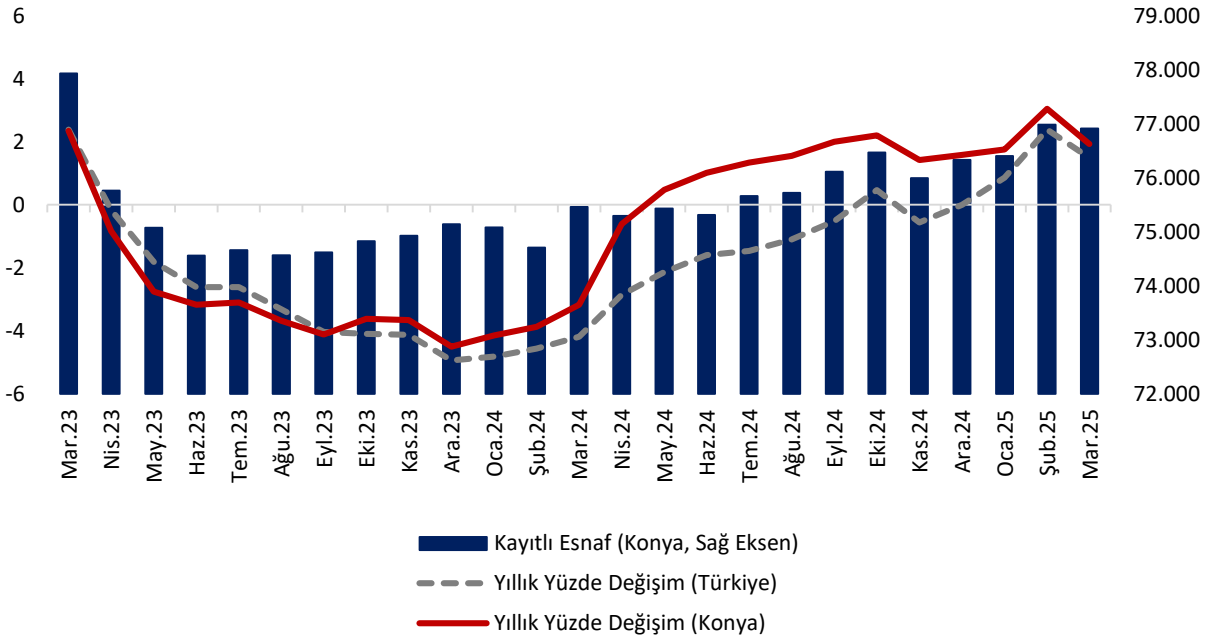
SGK verilerine göre Mart 2025'te kendi hesabına çalışan kayıtlı esnaf (4/b) sayısı Türkiye genelinde 2.513.551 olurken, Konya'da 76.912 olmuştur. Mart 2024'ten Mart 2025'e Türkiye'de kayıtlı esnaf sayısında 37.003 (yüzde 1,5) artış, Konya'da ise 1.455 (yüzde 1,9) artış gerçekleşmiştir (Tablo 3 ve Şekil 4). Eğilim olarak değerlendirildiğinde, Türkiye genelinde ve Konya'da kayıtlı esnaf sayılarının 2023 Nisan ayından Nisan 2024'e düşüş eğiliminde iken, Nisan 2024'ten bu yana artış eğiliminde olması dikkat çekmektedir (Tablo 3 ve Şekil 4).

**Tablo 3.** Kayıtlı Esnaf (Kendi Hesabına Çalışan, 4/b) Sayısı, Konya ve Türkiye (Mart 2024 – Mart 2025)

	Mart 2025	Şubat 2025	Mart 2024	Aylık Değişim (Çalışan Sayısı)	Yıllık Değişim (Çalışan Sayısı)	Aylık Değişim (%)	Yıllık Değişim (%)
Kayıtlı Esnaf - Konya	76.912	76.982	75.457	-70	1.455	-0,1	1,9
Kayıtlı Esnaf - Türkiye	2.513.551	2.515.113	2.476.548	-1.562	37.003	-0,06	1,5

Kaynak: SGK, TEPAV hesaplamaları

**Şekil 4.** Kayıtlı Esnaf (Kendi Hesabına Çalışan, 4/b) Sayısı, Konya ve Türkiye (Mart 2023 – Mart 2025)



Kaynak: SGK, TEPAV hesaplamaları

Mart 2024'ten Mart 2025'e kendi hesabına çalışan kayıtlı esnaf sayısı değişiminde Konya, yüzde 1,9'luk artış oranı ile 42'inci il olmuştur. Konya, Mart ayında kendi hesabına çalışan kayıtlı esnaf sayısı en fazla olan iller arasında 6'ncı sırada yer almıştır.

### Konya'da kayıtlı çiftçi sayısı son iki yılın en düşük seviyelerinde

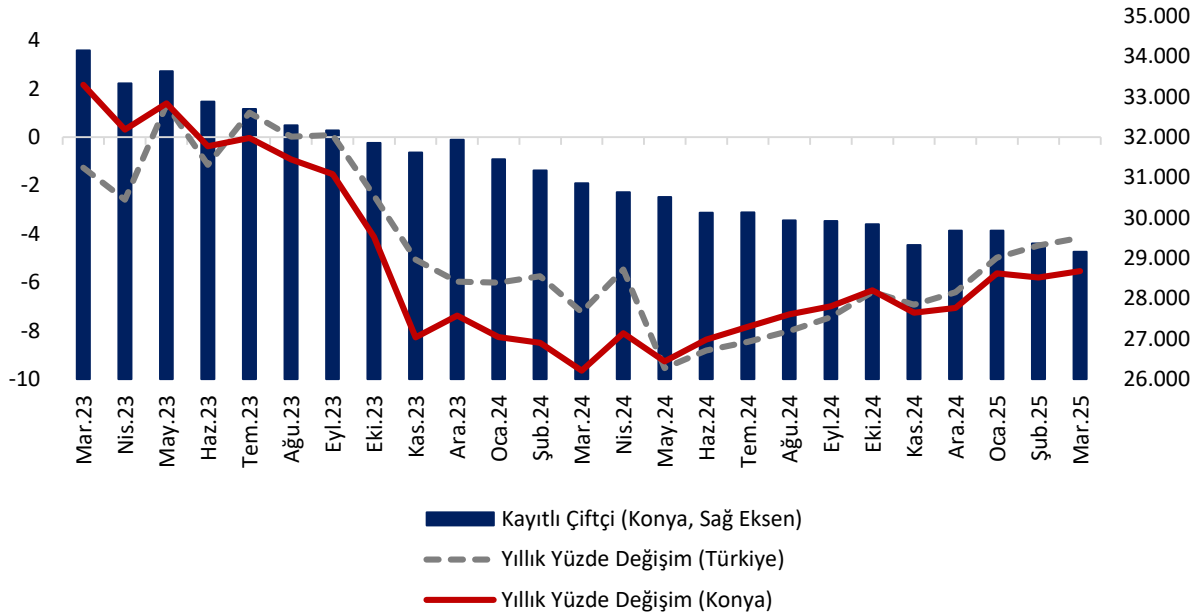
Mart 2025'te tarım sektöründe çalışan kayıtlı çiftçi (4/b) sayısı Türkiye genelinde geçen yılın aynı dönemine göre yüzde 4,2 azalarak 435.676 olmuştur. Konya'da ise yüzde 5,5 azalış göstererek 29.156 olarak gerçekleşmiştir. Mart 2025'te bir önceki aya göre kayıtlı çiftçi sayısı Türkiye'de 3.351 (yüzde 0,8), Konya'da 207 (yüzde 0,7) azalmıştır. Konya ve Türkiye genelinde kayıtlı çiftçi sayılarının yıllık olarak hızlı bir şekilde gerilemesi dikkat çekmektedir (Tablo 3, Şekil 5).

**Tablo 3.** Kayıtlı Çiftçi (Tarım, 4/b) Sayısı, Konya ve Türkiye (Mart 2024 – Mart 2025)

	Mart 2025	Şubat 2025	Mart 2024	Aylık Değişim (Çalışan Sayısı)	Yıllık Değişim (Çalışan Sayısı)	Aylık Değişim (%)	Yıllık Değişim (%)
Kayıtlı Çiftçi - Konya	29.156	29.363	30.866	-207	-1.710	-0,70	-5,5
Kayıtlı Çiftçi - Türkiye	435.676	439.027	454.596	-3.351	-18.920	-0,76	-4,2

Kaynak: SGK, TEPAV hesaplamaları

**Şekil 5.** Kayıtlı Çiftçi (Tarım, 4/b) Sayısı, Konya ve Türkiye (Mart 2023 – Mart 2025)



Kaynak: SGK, TEPAV hesaplamaları

Konya, Mart ayında kayıtlı çiftçi sayısında 29.156 ile Türkiye'de ilk sırada yer almıştır. Konya'da kayıtlı çiftçiler Mart 2025 verilerine göre Türkiye genelindeki kayıtlı çiftçilerin yüzde 6,7'sini oluşturmaktadır. Mart 2024'ten Mart 2025'e kayıtlı çiftçi sayısını artıştan düşüğe sıralayan değişim listesinde Konya, yüzde 5,5'lik azalış oranı ile 81 il arasında 58'inci sıradadır.

### Konya'da kamu çalışan sayısı yıllık olarak 754 arttı

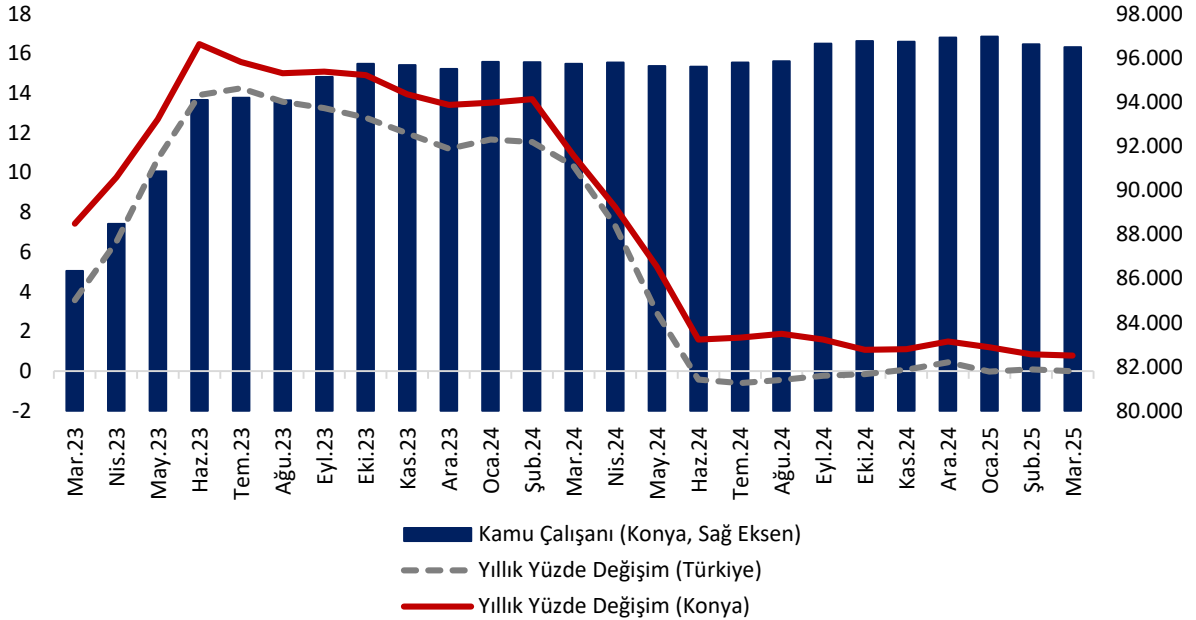
SGK verilerine göre Mart 2025'te kamu çalışanlarının (4/c) sayısı Türkiye genelinde 3.651.174 iken, Konya'da 96.485 olarak gerçekleşmiştir. Mart 2024'ten Mart 2025'e kamu çalışanı sayısı Türkiye'de 135 (yüzde 0,1) azalırken, Konya'da 754 (yüzde 0,8) artmıştır. Türkiye geneli ve Konya'da kamu sektöründe çalışan sayılarında artış Mart 2023'te ivme kazanmış, Mart 2024'ten itibaren baz etkisi nedeniyle de artış hızı azalmıştır (Tablo 5 ve Şekil 6).

**Tablo 5.** Kamu Çalışanı (4/c) Sayısı, Konya ve Türkiye (Mart 2024 – Mart 2025)

	Mart 2025	Şubat 2025	Mart 2024	Aylık Değişim (Çalışan Sayısı)	Yıllık Değişim (Çalışan Sayısı)	Aylık Değişim (%)	Yıllık Değişim (%)
Kamu Çalışanı - Konya	96.485	96.614	95.731	-129	754	-0,13	0,8
Kamu Çalışanı - Türkiye	3.651.174	3.654.803	3.651.309	-3.629	-135	-0,1	0,0

Kaynak: SGK, TEPAV hesaplamaları

**Şekil 6.** Kamu Çalışanı (4/c) Sayısı, Konya ve Türkiye (Mart 2023 – Mart 2025)



Kaynak: SGK, TEPAV hesaplamaları

Mart 2024'ten Mart 2025'e kamu çalışanı sayısı değişiminde Konya, yüzde 0,8'lik artış oranı ile kamu çalışanı sayısı artan 43 il arasında kamu çalışanı sayısı en hızlı artan 27'inci il olmuştur. Türkiye genelinde kamu çalışanı sayısı en fazla olan iller arasında Konya 5'inci sıradadır.

### Konya'da iş yeri sayısı yıllık olarak yüzde 3,2 arttı

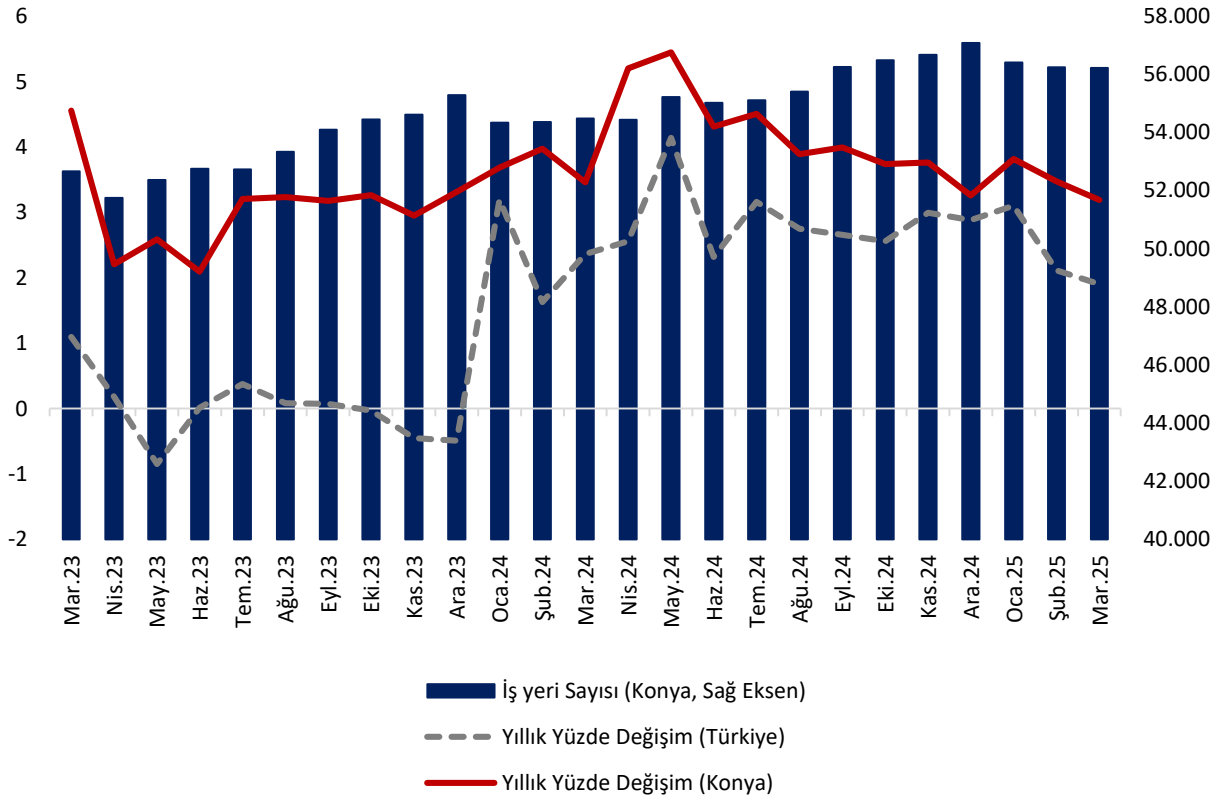
Konya'da kayıtlı iş yerlerinin Türkiye toplamındaki payı yüzde 2,6'dır. Mart 2025 itibarıyla iş yeri sayısı Türkiye genelinde yıllık olarak 41.051 (yüzde 1,9) artarak 2.199.586 olurken, Konya'da 1.738 (yüzde 3,2) artmış ve 56.225'e ulaşmıştır (Tablo 6 ve Şekil 7).

**Tablo 6.** İş Yeri Sayısı (4/a), Konya ve Türkiye (Mart 2024 – Mart 2025)

	Mart 2025	Şubat 2025	Mart 2024	Aylık Değişim (İş Yeri Sayısı)	Yıllık Değişim (İş Yeri Sayısı)	Aylık Değişim (%)	Yıllık Değişim (%)
İş Yeri Sayısı - Konya	56.225	56.249	54.487	-24	1.738	-0,04	3,2
İş Yeri Sayısı - Türkiye	2.199.586	2.200.652	2.158.535	-1.066	41.051	0,0	1,9

Kaynak: SGK, TEPAV hesaplamaları

**Şekil 7.** İş Yeri Sayısı (4/a), Konya ve Türkiye (Mart 2023 – Mart 2025)



Kaynak: SGK, TEPAV hesaplamaları

Mart 2024'ten Mart 2025'e iş yeri sayısı değişiminde Konya, yüzde 3,2'lik artış oranı ile işyeri sayısı artan 77 il arasında 26'nci il olmuştur. Konya, Mart ayında iş yeri sayısı en fazla olan iller arasında 7'nci sırada bulunmaktadır.