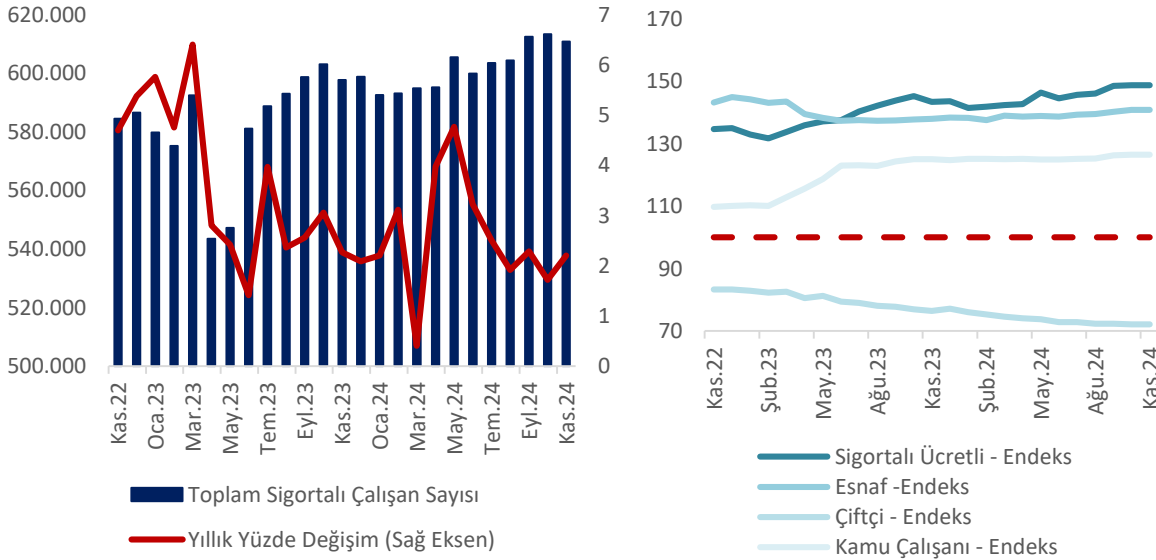


KONYA'DA KASIM AYINDA KAYITLI ÇALIŞAN SAYISINDAKİ YILLIK ARTIŞ % 2,2

Sosyal Güvenlik Kurumu (SGK) tarafından yayınlanan Kasım ayı kayıtlı istihdam istatistiklerine göre, Sosyal Güvenlik Destek Primi (SGDP) ödenen çalışanlar dahil Konya'da toplam sigortalı çalışan sayısı geçen yılın aynı ayına göre 13.175 (yüzde 2,2) artarak 610.957 olmuş, geçen aya göre ise 2526 (yüzde 0,4) azalmıştır. İlgili dönemde Türkiye genelinde ise yıllık değişim oranı yüzde 1,9 düzeyinde olup toplam sigortalı çalışan sayısı bir önceki aya göre 135.543 azalarak 25.397.742 olmuştur.¹ Konya'da çalışan sınıfı ayrımı incelendiğinde, istihdamda geçen aya göre tüm çalışan gruplarında düşüş gözlenmektedir. Kasım ayında geçen aya göre sigortalı ücretli istihdamında yüzde 0,4, kayıtlı esnaf grubunda yüzde 0,6, kamu çalışan grubunda yüzde 0,03, kayıtlı çiftçi grubunda yüzde 1,7'lik düşüş gerçekleşmiştir (Şekil 1). Diğer taraftan, Türkiye'de 7. sırada yer alan Konya'da faaliyet gösteren iş yeri sayısı Kasım 2023'e kıyasla yüzde 3,8 oranında artış göstererek 56.669'a ulaşmıştır. Bu dönemde, kadın istihdamı yüzde 5,0 artarak 100.121 olmuş ve toplam istihdamdaki payı yüzde 24,1'den yüzde 24,5'e çıkmıştır.

Şekil 1. Konya'da Toplam Sigortalı Çalışan Sayısı ve Değişimler



Kaynak: SGK, TEPAV hesaplamaları.

¹ Belirli yaş, sigortalılık süresi ve prim ödeme gün sayısı şartını yerine getirip emeklilik ve yaşlılık aylığı bağlanan sigortalıların yaşlılık aylığı kesilmeden hizmet akdine tabi çalışmalarında Sosyal Güvenlik Destek Primi (SGDP) alınmaktadır. Bu bültenin Kasım 2024 verilerini analiz eden 140. sayısından itibaren veri tabanı güncellenmiş ve sigortalı çalışan sayısı hesaplamalarında emeklilikten sonra çalışıp SGDP ödemesi yapılanlar da analizlere dahil edilmiştir. SGDP verisi sadece cinsiyet ve il bazında ayırım içerdiğinden sektörel analizlerde sektörlerin payının SGDP içinde de aynı kaldığı varsayımı yapılmıştır. Söz konusu yöntemsel revizyon önceki sayılarda yer verilen istihdam düzeyleri ve değişim oranlarında farklılıklara neden olmuştur.

Konya'da sigortalı ücretli istihdamı yıllık olarak 13.345 arttı

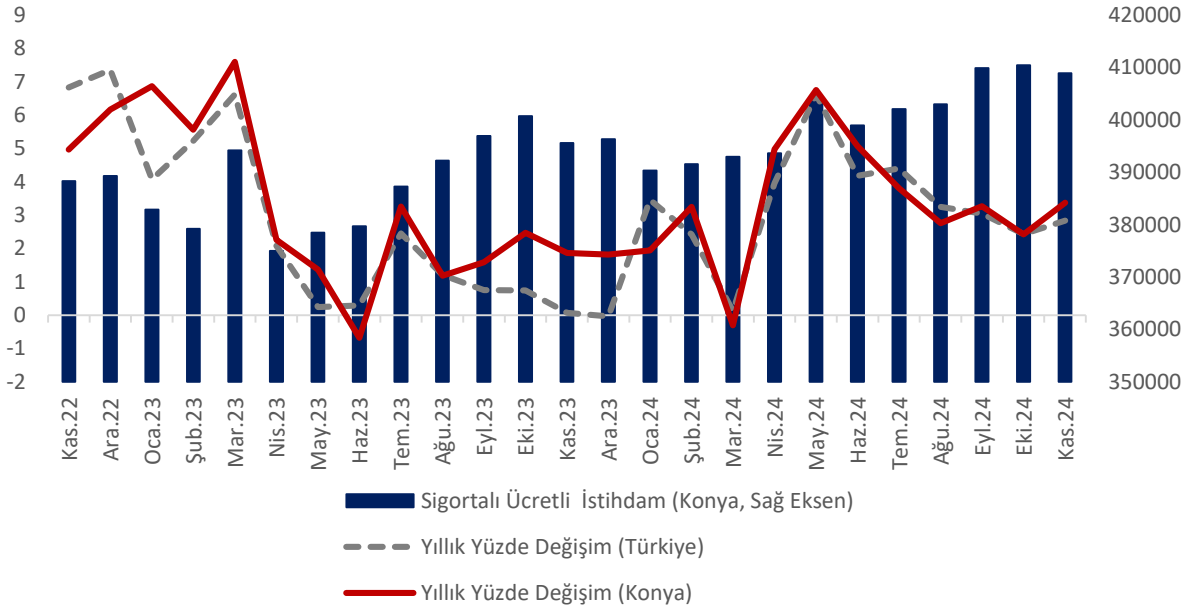
SGK verilerine göre Kasım 2024'te sigortalı ücretli (4/a) çalışanların sayısı Türkiye genelinde 18.819.652, Konya'da ise 408.907 olmuştur. Kasım 2023'ten Kasım 2024'e sigortalı ücretli çalışan sayısı Türkiye'de 519.001 (yüzde 2,8), Konya'da ise 13.345 (yüzde 3,4) artmıştır. Konya'da ve Türkiye'de sigortalı ücretli istihdamının artış hızı Nisan 2024'ten itibaren düşüş eğilimindedir (Tablo 1 ve Şekil 2).

Tablo 1. Sigortalı Ücretli (4/a) Çalışan Sayısı, Konya ve Türkiye (Kasım 2023 – Kasım 2024)

	Kasım 2024	Ekim 2024	Kasım 2023	Aylık Değişim (Çalışan Sayısı)	Yıllık Değişim (Çalışan Sayısı)	Aylık Değişim (%)	Yıllık Değişim (%)
Sigortalı Ücretli Çalışan - Konya	408.907	410.409	395.562	-1.502	13.345	-0,4	3,4
Sigortalı Ücretli Çalışan - Türkiye	18.819.652	18.926.720	18.300.651	-107.068	519.001	-0,6	2,8

Kaynak: SGK, TEPAV hesaplamaları

Şekil 2. Sigortalı Ücretli (4/a) Çalışan Sayısı, Konya ve Türkiye (Kasım 2022 – Kasım 2024)



Kaynak: SGK, TEPAV hesaplamaları

"Emeklilikte Yaşa Takılanlar", özette EYT tabiri, emeklilik için gerekli olan sigortalılık süresi ve prim günü koşullarına ek olarak yaş şartı getirilmesi sonucunda bu değişiklikten etkilenen sigortalıları ima etmektedir. EYT'li çalışanlara ilişkin en son düzenleme, 5510 sayılı Sosyal Sigortalar ve Genel Sağlık Sigortası Kanunu ile 375 Sayılı Kanun Hükmünde Kararıyla Değişiklik Yapılmasına Dair Kanun ("EYT Kanunu") ile 3 Mart 2023 tarih ve 32121 sayılı Resmî Gazete'de yayımlanarak yürürlüğe girmiştir. EYT Kanunu ile yapılan bu değişiklik, yaş sınırı dışında kalan şartları yerine getirmiş çalışanların tabi oldukları mevzuata göre emekli olabile ve emeklilik aylığı bağlanmasını talep edebilmelerinin önü açılmıştır. Diğer bir ifadeyle, söz konusu değişiklik 8 Eylül 1999 tarihi ve öncesinde sigorta girişi mevcut olup, kadınlarda 20 yıl ve erkeklerde 25 yıl sigortalılık süresini ve sigorta başlangıç tarihi gözetilerek 5000 ila 5975 gün arası sosyal güvenlik prim ödeme gün sayısını tamamlamış olanlar emekli veya yaşlılık aylığından yararlanabilmişlerdir.

Kasım 2023'ten Kasım 2024'e sigortalı ücretli çalışan sayısı 69 ilde artmıştır. Konya, yüzde 3,4'lük artış oranı ile sigortalı ücretli çalışan sayısı değişiminde 30'uncu il olmuştur. Konya, Kasım ayında sigortalı ücretli çalışan sayısı en fazla olan iller arasında 7'nci sıradadır.

Kasım 2024'te Konya'da sigortalı ücretli kadın istihdamının payı yüzde 24,5

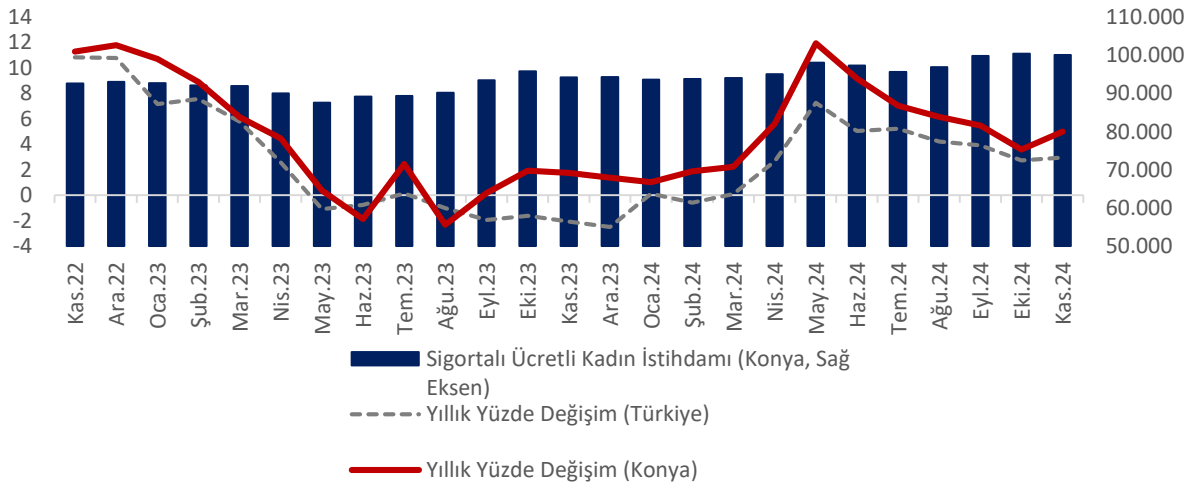
Kasım 2024'te SGDP ödenen çalışanlar dahil sigortalı ücretli (4/a) kadın çalışan sayısı Türkiye genelinde 5.934.640, Konya'da ise 100.121 olmuştur. Kasım 2023'ten Kasım 2024'e sigortalı ücretli kadın çalışan sayısı Türkiye'de 170.656 (yüzde 3,0), Konya'da ise 4.764 (yüzde 5,0) artmıştır. Aylık olarak ise düşüş 330 olmuş ve toplam istihdam içerisinde kadın çalışanların payı Kasım 2023'te yüzde 24,1 iken Kasım 2024'te 24,5'e yükselmiştir. İlgili oranlar Türkiye genelinde, sırasıyla, yüzde 31,50 ve 31,53'tür (Tablo 2 ve Şekil 3).

Tablo 2. Sigortalı Ücretli (4/a) Kadın Çalışan Sayısı, Konya ve Türkiye (Kasım 2023 – Kasım 2024)

	Kasım 2024	Ekim 2024	Kasım 2023	Aylık Değişim (Çalışan Sayısı)	Yıllık Değişim (Çalışan Sayısı)	Aylık Değişim (%)	Yıllık Değişim (%)
Sigortalı Ücretli Kadın Çalışan - Konya	100.121	100.451	95.357	-330	4764	-0,3	5,0
Sigortalı Ücretli Kadın Çalışan - Türkiye	5.934.640	5.955.847	5.763.984	-21.207	170.656	-0,4	3,0

Kaynak: SGK, TEPAV hesaplamaları

Şekil 3. Sigortalı Ücretli (4/a) Kadın Çalışan Sayısı, Konya ve Türkiye (Kasım 2022 – Kasım 2024)



Kaynak: SGK, TEPAV hesaplamaları

Kasım 2023'ten Kasım 2024'e sigortalı ücretli kadın çalışan sayısı değişiminde Konya, yüzde 5,0'lük artış oranı ile sigortalı ücretli kadın çalışan sayısı en hızlı artan 25'inci ildir. Konya, Kasım ayında sigortalı ücretli kadın çalışan sayısı en fazla olan iller arasında 11'inci sıradadır.

Konya'da esnaf sayısı geçen yılın aynı ayına göre 1.062 arttı

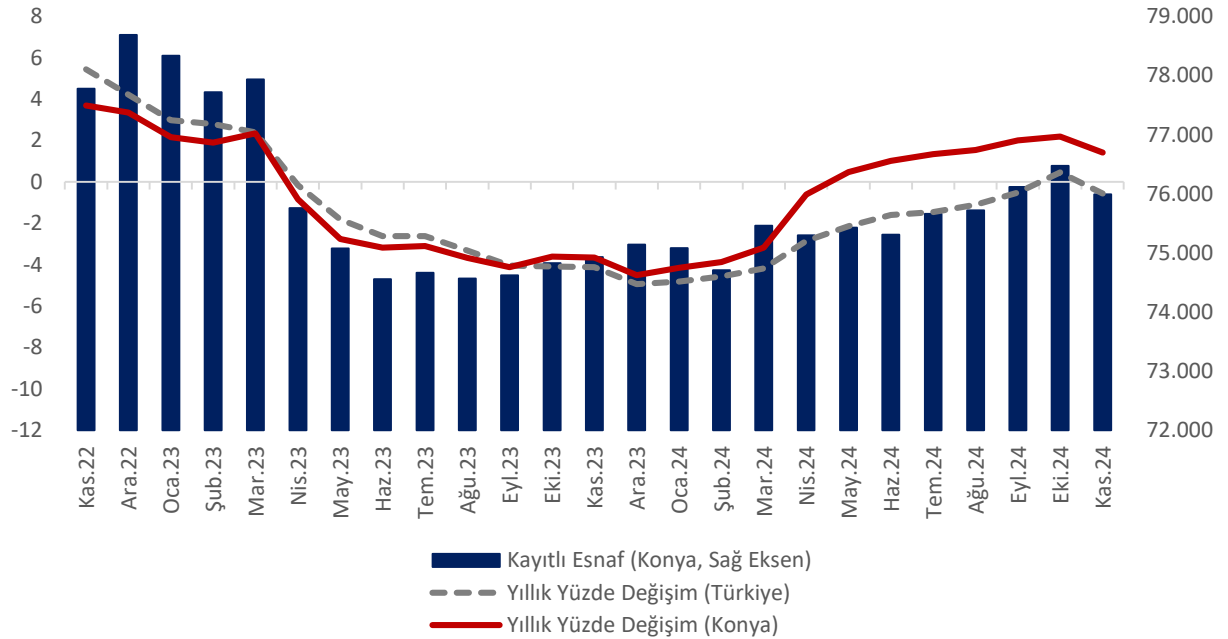
SGK verilerine göre Kasım 2024'te kendi hesabına çalışan kayıtlı esnaf (4/b) sayısı Türkiye genelinde 2.479.551 olurken, Konya'da 75.990 olmuştur. Kasım 2023'ten Kasım 2024'e Türkiye'de kayıtlı esnaf sayısında 14.071 (yüzde 0,6), Konya'da 1.062 (yüzde 1,4) artış gerçekleşmiştir (Tablo 3 ve Şekil 4). Eğilim olarak değerlendirildiğinde, Türkiye genelinde ve Konya'da kayıtlı esnaf sayılarının 2023 Nisan ayından Nisan 2024'e düşüş eğiliminde iken, Nisan 2024'ten bu yana artış eğiliminde olması dikkat çekmektedir (Tablo 3 ve Şekil 4).

Tablo 3. Kayıtlı Esnaf (Kendi Hesabına Çalışan, 4/b) Sayısı, Konya ve Türkiye (Kasım 2023 – Kasım 2024)

	Kasım 2024	Ekim 2024	Kasım 2023	Aylık Değişim (Çalışan Sayısı)	Yıllık Değişim (Çalışan Sayısı)	Aylık Değişim (%)	Yıllık Değişim (%)
Kayıtlı Esnaf - Konya	75.990	76.469	74.928	-479	1.062	-0,6	1,4
Kayıtlı Esnaf - Türkiye	2.479.551	2.506.591	2.493.622	-27.040	-14.071	-1,08	-0,6

Kaynak: SGK, TEPAV hesaplamaları

Şekil 4. Kayıtlı Esnaf (Kendi Hesabına Çalışan, 4/b) Sayısı, Konya ve Türkiye (Kasım 2022 – Kasım 2024)



Kaynak: SGK, TEPAV hesaplamaları

Kasım 2023'ten Kasım 2024'e kendi hesabına çalışan kayıtlı esnaf sayısı değişiminde Konya, yüzde 1,4'lük artış oranı ile 10'uncu il olmuştur. Konya, Kasım ayında kendi hesabına çalışan kayıtlı esnaf sayısı en fazla olan iller arasında 6'ncı sırada yer almıştır.

Konya’da kayıtlı çiftçi sayısı son iki yılın en düşük seviyelerinde

Kasım 2024’te tarım sektöründe çalışan kayıtlı çiftçi (4/b) sayısı Türkiye genelinde geçen yılın aynı dönemine göre yüzde 6,9 azalarak 439.233 olmuştur. Konya’da ise yüzde 7,3 azalış göstererek 29.327 olarak gerçekleşmiştir. Kasım 2024’te bir önceki aya göre kayıtlı çiftçi sayısı Türkiye’de 6.012 (yüzde 1,4) azalırken Konya’da 512 (yüzde 1,7) azalmıştır. Konya ve Türkiye genelinde kayıtlı çiftçi sayılarının 2023 yılının ikinci yarısından itibaren yıllık olarak hızlı bir şekilde gerilemesi dikkat çekmektedir (Tablo 3, Şekil 5).

Tablo 3. Kayıtlı Çiftçi (Tarım, 4/b) Sayısı, Konya ve Türkiye (Kasım 2023 – Kasım 2024)

	Kasım 2024	Ekim 2024	Kasım 2023	Aylık Değişim (Çalışan Sayısı)	Yıllık Değişim (Çalışan Sayısı)	Aylık Değişim (%)	Yıllık Değişim (%)
Kayıtlı Çiftçi - Konya	29.327	29.839	31.622	-512	-2.295	-1,7	-7,3
Kayıtlı Çiftçi - Türkiye	439.233	445.245	471.929	-6.012	-32.696	-1,4	-6,9

Kaynak: SGK, TEPAV hesaplamaları

Şekil 5. Kayıtlı Çiftçi (Tarım, 4/b) Sayısı, Konya ve Türkiye (Kasım 2022 – Kasım 2024)



Kaynak: SGK, TEPAV hesaplamaları

Konya, Kasım ayında kayıtlı çiftçi sayısında 29.327 ile Türkiye’de ilk sırada yer almıştır. Konya’da kayıtlı çiftçiler Kasım 2024 verilerine göre Türkiye genelindeki kayıtlı çiftçilerin yüzde 6,7’sini oluşturmaktadır. Kasım 2023’ten Kasım 2024’e kayıtlı çiftçi sayısını artıştıran düşüşe sıralayan değişim listesinde Konya, yüzde 7,3’lük azalış oranı ile 81 il arasında 49’uncu sıradadır.

Konya'da kamu çalışan sayısı yıllık olarak 1.063 arttı

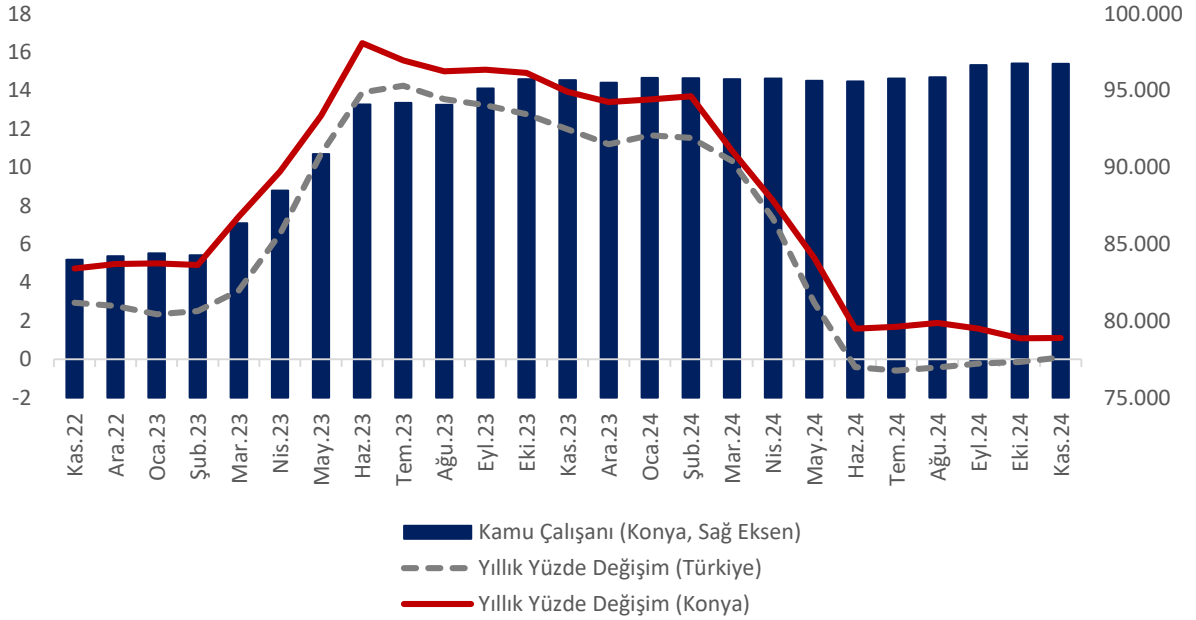
SGK verilerine göre Kasım 2024'te kamu çalışanlarının (4/c) sayısı Türkiye genelinde 3.659.306 iken, Konya'da 96.733 olarak gerçekleşmiştir. Kasım 2023'ten Kasım 2024'e kamu çalışanı sayısı Türkiye'de 3.022 (yüzde 0,1) artarken, Konya'da 1.063 (yüzde 1,1) artmıştır. Türkiye geneli ve Konya'da kamu sektöründe çalışan sayılarında artış Mart 2023'te ivme kazanmış, Şubat 2024'ten itibaren baz etkisi nedeniyle de artış hızı azalmıştır (Tablo 5 ve Şekil 6).

Tablo 5. Kamu Çalışanı (4/c) Sayısı, Konya ve Türkiye (Kasım 2023 – Kasım 2024)

	Kasım 2024	Ekim 2024	Kasım 2023	Aylık Değişim (Çalışan Sayısı)	Yıllık Değişim (Çalışan Sayısı)	Aylık Değişim (%)	Yıllık Değişim (%)
Kamu Çalışanı - Konya	96.733	96.766	95.670	-33	1.063	-0,03	1,1
Kamu Çalışanı - Türkiye	3.659.306	3.654.729	3.656.284	4.577	3.022	0,1	0,1

Kaynak: SGK, TEPAV hesaplamaları

Şekil 6. Kamu Çalışanı (4/c) Sayısı, Konya ve Türkiye (Kasım 2022 – Kasım 2024)



Kaynak: SGK, TEPAV hesaplamaları

Kasım 2023'ten Kasım 2024'e kamu çalışanı sayısı değişiminde Konya, yüzde 1,1'lik artış oranı ile kamu çalışanı sayısı artan 39 il arasında kamu çalışanı sayısı en hızlı artan 17'inci il olmuştur. Türkiye genelinde kamu çalışanı sayısı en fazla olan iller arasında Konya 5'inci sıradadır.

Konya'da iş yeri sayısı yıllık olarak yüzde 3,8 arttı

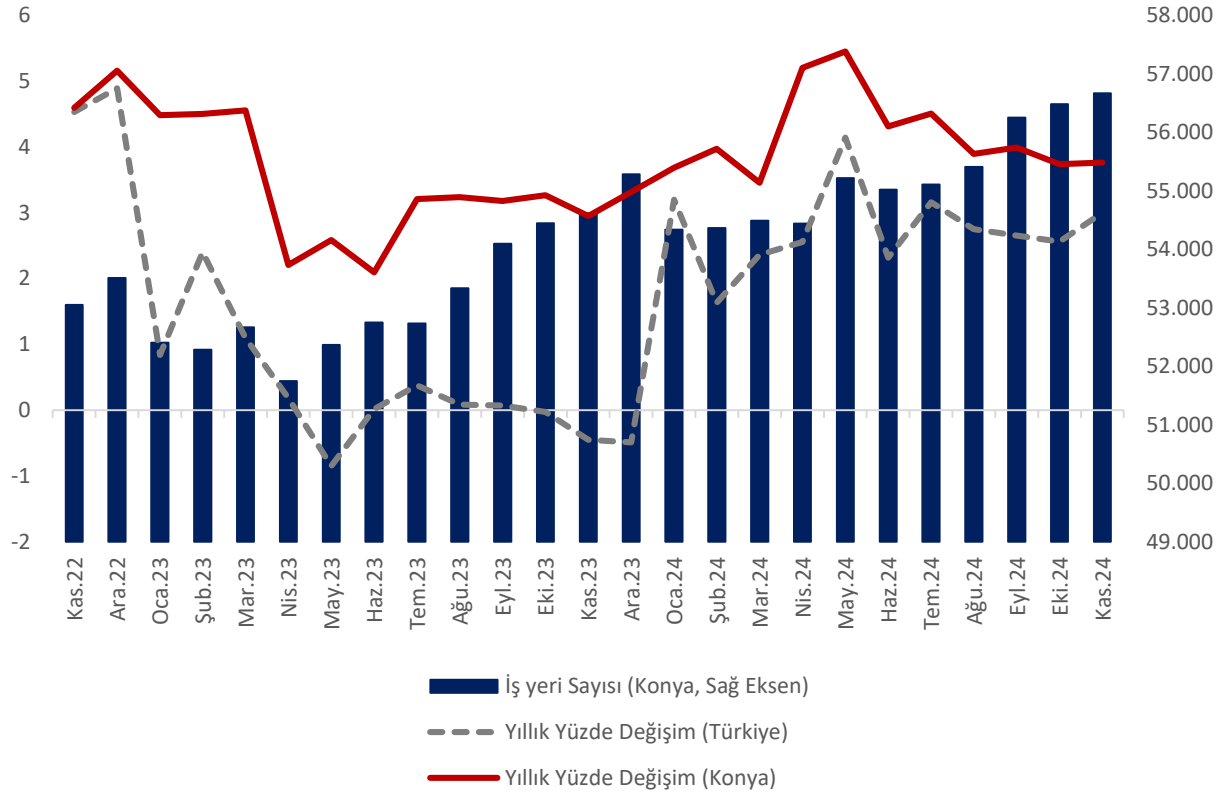
Konya'da kayıtlı iş yerlerinin Türkiye toplamındaki payı yüzde 2,5'tir. Kasım 2024 itibarıyla iş yeri sayısı Türkiye genelinde yıllık olarak 64.970 (yüzde 3,0) artarak 2.233.293 olurken, Konya'da 2.054 (yüzde 3,8) artmış ve 56.669'a ulaşmıştır (Tablo 6 ve Şekil 7).

Tablo 6. İş Yeri Sayısı (4/a), Konya ve Türkiye (Kasım 2023 – Kasım 2024)

	Kasım 2024	Ekim 2024	Kasım 2023	Aylık Değişim (İş Yeri Sayısı)	Yıllık Değişim (İş Yeri Sayısı)	Aylık Değişim (%)	Yıllık Değişim (%)
İş Yeri Sayısı - Konya	56.669	56.482	54.615	187	2.054	0,3	3,8
İş Yeri Sayısı - Türkiye	2.233.293	2.225.344	2.168.323	7.949	64.970	0,4	3,0

Kaynak: SGK, TEPAV hesaplamaları

Şekil 7. İş Yeri Sayısı (4/a), Konya ve Türkiye (Kasım 2022 – Kasım 2024)



Kaynak: SGK, TEPAV hesaplamaları

Kasım 2023'ten Kasım 2024'e iş yeri sayısı değişiminde Konya, yüzde 3,8'lik artış oranı ile işyeri sayısı artan 79 il arasında 27'nci il olmuştur. Konya, Kasım ayında iş yeri sayısı en fazla olan iller arasında 7'nci sırada bulunmaktadır.