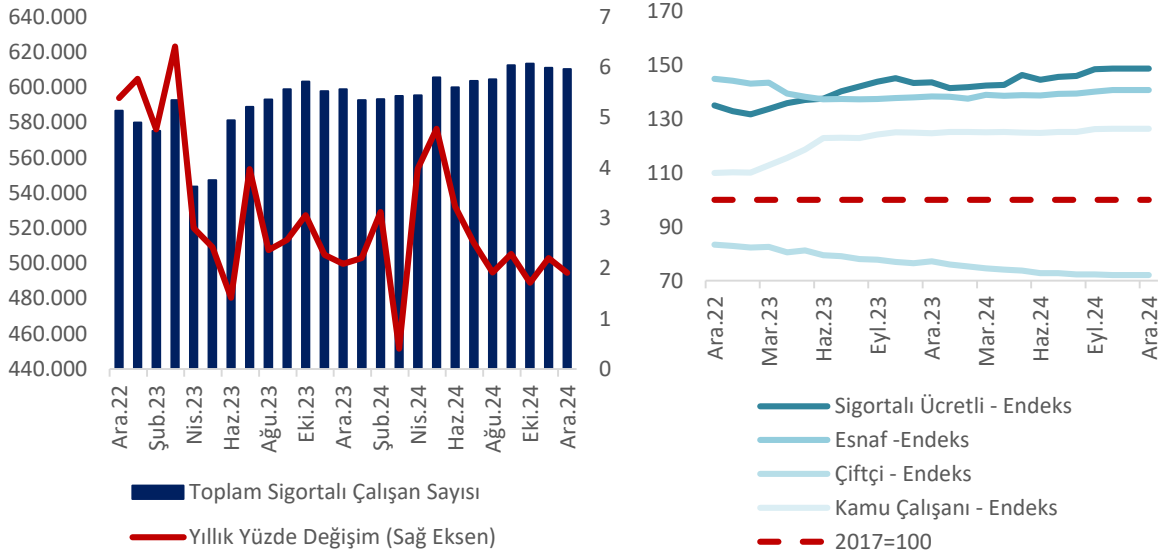


### KONYA'DA ARALIK AYINDA KAYITLI ÇALIŞAN SAYISINDAKİ YILLIK ARTIŞ % 1,9

Sosyal Güvenlik Kurumu (SGK) tarafından yayınlanan Aralık ayı kayıtlı istihdam istatistiklerine göre, Sosyal Güvenlik Destek Primi (SGDP) ödenen çalışanlar dahil Konya'da toplam sigortalı çalışan sayısı geçen yılın aynı ayına göre 11.447 (yüzde 1,9) artarak 610.355 olmuş, geçen aya göre ise 602 (yüzde 0,1) azalmıştır. İlgili dönemde Türkiye genelinde ise yıllık değişim oranı yüzde 1,7 düzeyinde olup toplam sigortalı çalışan sayısı bir önceki aya göre 89.677 azalarak 25.308.065 olmuştur.<sup>1</sup> Konya'da çalışan sınıfı ayrımı incelendiğinde, istihdamda geçen aya göre sigortalı ücretli çalışanlar dışında tüm çalışan gruplarında artış gözlenmektedir. Aralık ayında geçen aya göre sigortalı ücretli istihdamında yüzde 0,4 düşüş gerçekleşmiş, diğer taraftan kayıtlı esnaf grubunda yüzde 0,4, kamu çalışan grubunda yüzde 0,2 ve kayıtlı çiftçi grubunda yüzde 1,2'lik artış gerçekleşmiştir (Şekil 1). Diğer taraftan, Türkiye'de 7. sırada yer alan Konya'da faaliyet gösteren iş yeri sayısı Aralık 2023'e kıyasla yüzde 3,3 oranında artış göstererek 57.082'ye ulaşmıştır. Bu dönemde, kadın istihdamı yüzde 5,0 artarak 100.254 olmuş ve toplam istihdamdaki payı yüzde 24,1'den yüzde 24,6'ya çıkmıştır.

Şekil 1. Konya'da Toplam Sigortalı Çalışan Sayısı ve Değişimler



Kaynak: SGK, TEPAV hesaplamaları.

<sup>1</sup> Belirli yaş, sigortalılık süresi ve prim ödeme gün sayısı şartını yerine getirip emeklilik ve yaşlılık aylığı bağlanan sigortalıların yaşlılık aylığı kesilmeden hizmet akdine tabi çalışmaları halinde işverenlerinden Sosyal Güvenlik Destek Primi (SGDP) alınmaktadır. Bu bültenin Ekim 2024 verilerini analiz eden 140. sayısından itibaren veri tabanı güncellenmiş ve sigortalı çalışan sayısı hesaplamalarında emeklilikten sonra çalışıp SGDP ödemesi yapılanlar da analizlere dahil edilmiştir. SGDP verisi sadece cinsiyet ve il bazında ayırım içerdiğinden sektörel analizlerde sektörlerin payının SGDP içinde de aynı kaldığı varsayımı yapılmıştır. Söz konusu yöntemsel revizyon önceki sayılarda yer verilen istihdam düzeyleri ve değişim oranlarında farklılıklara neden olmuştur.

### Konya'da sigortalı ücretli istihdamı yıllık olarak 11.091 arttı

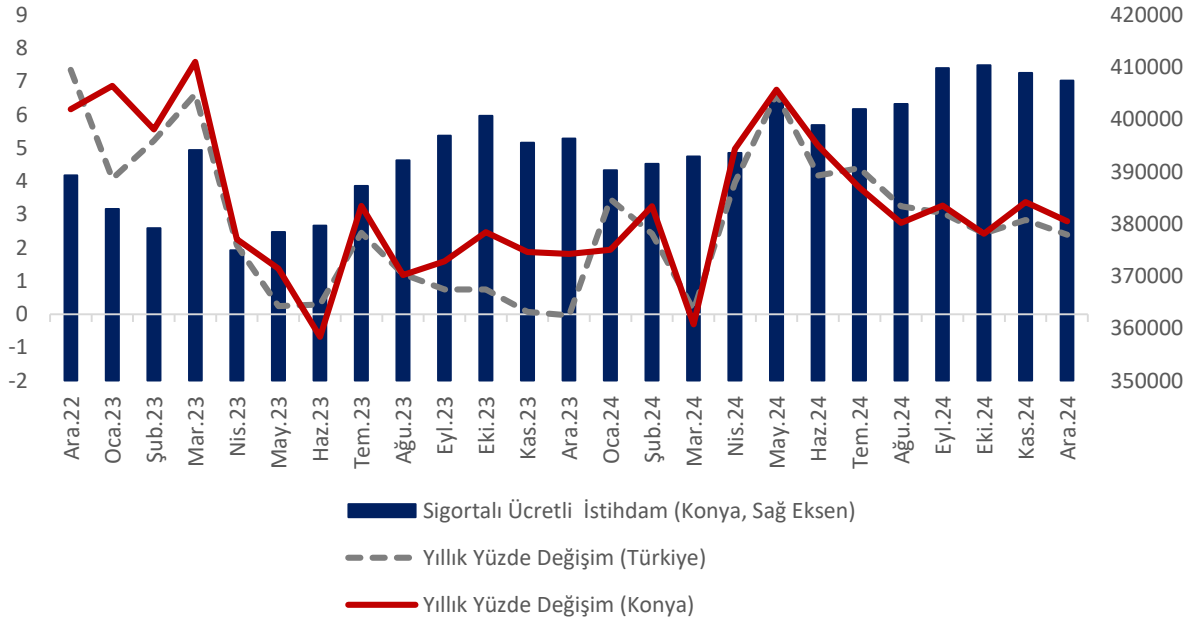
SGK verilerine göre Aralık 2024'te sigortalı ücretli (4/a) çalışanların sayısı Türkiye genelinde 18.707.501, Konya'da ise 407.426 olmuştur. Aralık 2023'ten Aralık 2024'e sigortalı ücretli çalışan sayısı Türkiye'de 436.093 (yüzde 2,4), Konya'da ise 11.091 (yüzde 2,8) artmıştır. Konya'da ve Türkiye'de sigortalı ücretli istihdamının artış hızı Nisan 2024'ten itibaren düşüş eğilimindedir (Tablo 1 ve Şekil 2).

**Tablo 1.** Sigortalı Ücretli (4/a) Çalışan Sayısı, Konya ve Türkiye (Aralık 2023 – Aralık 2024)

	Aralık 2024	Kasım 2024	Aralık 2023	Aylık Değişim (Çalışan Sayısı)	Yıllık Değişim (Çalışan Sayısı)	Aylık Değişim (%)	Yıllık Değişim (%)
Sigortalı Ücretli Çalışan - Konya	407.426	408.907	396.335	-1.481	11.091	-0,4	2,8
Sigortalı Ücretli Çalışan - Türkiye	18.707.501	18.819.652	18.271.408	-112.151	436.093	-0,6	2,4

Kaynak: SGK, TEPAV hesaplamaları

**Şekil 2.** Sigortalı Ücretli (4/a) Çalışan Sayısı, Konya ve Türkiye (Aralık 2022 – Aralık 2024)



Kaynak: SGK, TEPAV hesaplamaları

"Emeklilikte Yaşa Takılanlar", özette EYT tabiri, emeklilik için gerekli olan sigortalılık süresi ve prim günü koşullarına ek olarak yaş şartı getirilmesi sonucunda bu değişiklikten etkilenen sigortalıları ima etmektedir. EYT'li çalışanlara ilişkin en son düzenleme, 5510 sayılı Sosyal Sigortalar ve Genel Sağlık Sigortası Kanunu ile 375 Sayılı Kanun Hükmünde Kararıyla Değişiklik Yapılmasına Dair Kanun ("EYT Kanunu") ile 3 Mart 2023 tarih ve 32121 sayılı Resmî Gazete'de yayımlanarak yürürlüğe girmiştir. EYT Kanunu ile yapılan bu değişiklik, yaş sınırı dışında kalan şartları yerine getirmiş çalışanların tabi oldukları mevzuata göre emekli olabilmeleri ve emeklilik aylığı bağlanmasını talep edebilmelerinin önü açılmıştır. Diğer bir ifadeyle, söz konusu değişiklik 8 Eylül 1999 tarihi ve öncesinde sigorta girişi mevcut olup, kadınlarda 20 yıl ve erkeklerde 25 yıl sigortalılık süresini ve sigorta başlangıç tarihi gözetilerek 5000 ila 5975 gün arası sosyal güvenlik prim ödeme gün sayısını tamamlamış olanlar emekli veya yaşlılık aylığından yararlanabilmişlerdir.

Aralık 2023'ten Aralık 2024'e sigortalı ücretli çalışan sayısı 63 ilde artmıştır. Konya, yüzde 2,8'lik artış oranı ile sigortalı ücretli çalışan sayısı değişiminde 31'inci il olmuştur. Konya, Aralık ayında sigortalı ücretli çalışan sayısı en fazla olan iller arasında 8'inci sıradadır.

### Aralık 2024'te Konya'da sigortalı ücretli kadın istihdamının payı yüzde 24,6

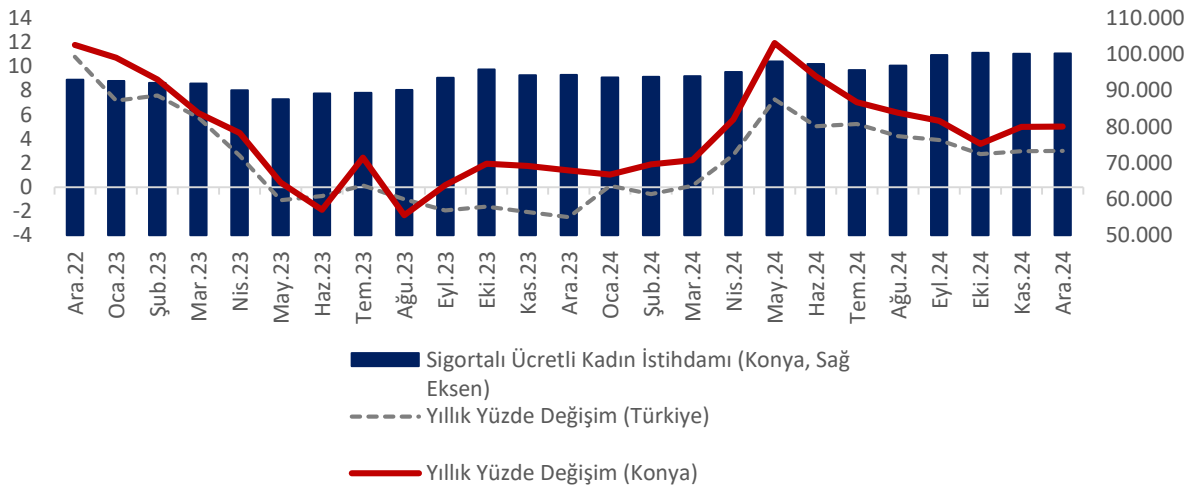
Aralık 2024'te SGGP ödenen çalışanlar dahil sigortalı ücretli (4/a) kadın çalışan sayısı Türkiye genelinde 5.920.384, Konya'da ise 100.254 olmuştur. Aralık 2023'ten Aralık 2024'e sigortalı ücretli kadın çalışan sayısı Türkiye'de 172.729 (yüzde 3,0), Konya'da ise 4.790 (yüzde 5,0) artmıştır. Aylık olarak ise artış 133 olmuş ve toplam istihdam içerisinde kadın çalışanların payı Aralık 2023'te yüzde 24,1 iken Aralık 2024'te 24,6'ya yükselmiştir. İlgili oranlar Türkiye genelinde, sırasıyla, yüzde 31,5 ve 31,6'dır (Tablo 2 ve Şekil 3).

**Tablo 2.** Sigortalı Ücretli (4/a) Kadın Çalışan Sayısı, Konya ve Türkiye (Aralık 2023 – Aralık 2024)

	Aralık 2024	Kasım 2024	Aralık 2023	Aylık Değişim (Çalışan Sayısı)	Yıllık Değişim (Çalışan Sayısı)	Aylık Değişim (%)	Yıllık Değişim (%)
Sigortalı Ücretli Kadın Çalışan - Konya	100.254	100.121	95.464	133	4790	0,1	5,0
Sigortalı Ücretli Kadın Çalışan - Türkiye	5.920.384	5.934.640	5.747.655	-14.256	172.729	-0,2	3,0

Kaynak: SGK, TEPAV hesaplamaları

**Şekil 3.** Sigortalı Ücretli (4/a) Kadın Çalışan Sayısı, Konya ve Türkiye (Aralık 2022 – Aralık 2024)



Kaynak: SGK, TEPAV hesaplamaları

Aralık 2023'ten Aralık 2024'e sigortalı ücretli kadın çalışan sayısı değişiminde Konya, yüzde 5,0'lık artış oranı ile sigortalı ücretli kadın çalışan sayısı en hızlı artan 21'inci ildir. Konya, Aralık ayında sigortalı ücretli kadın çalışan sayısı en fazla olan iller arasında 11'inci sıradadır.

### Konya'da esnaf sayısı geçen yılın aynı ayına göre 1.188 arttı

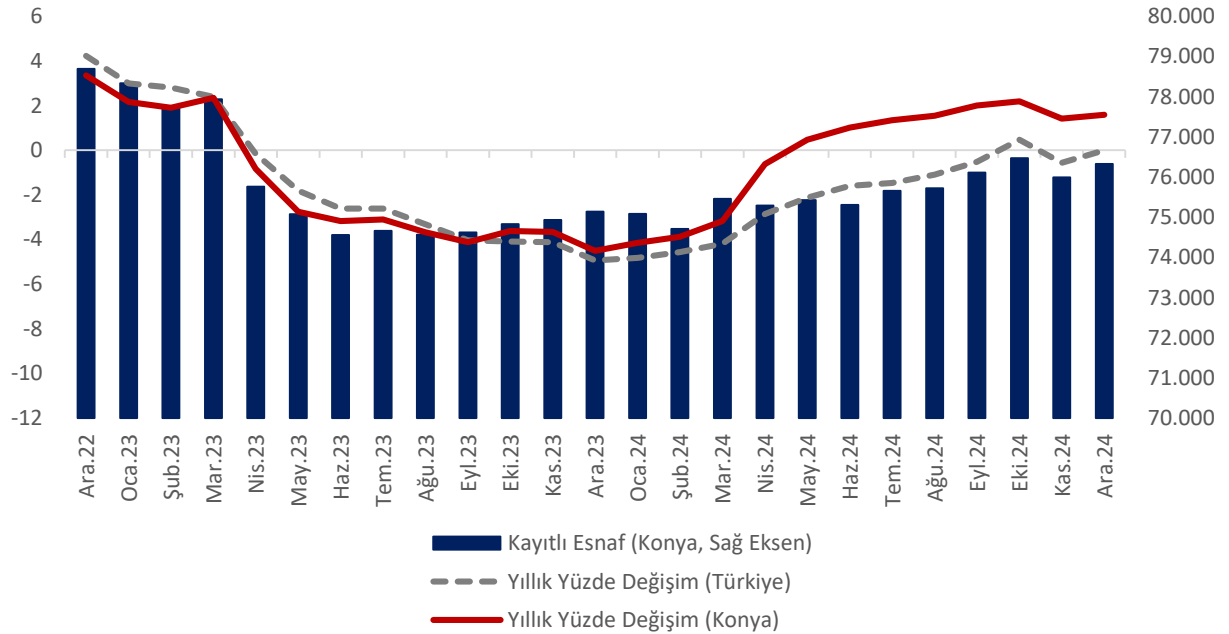
SGK verilerine göre Aralık 2024'te kendi hesabına çalışan kayıtlı esnaf (4/b) sayısı Türkiye genelinde 2.489.540 olurken, Konya'da 76.329 olmuştur. Aralık 2023'ten Aralık 2024'e Türkiye'de kayıtlı esnaf sayısında 51 (yüzde 0,0) düşüş, Konya'da ise 1.188 (yüzde 1,6) artış gerçekleşmiştir (Tablo 3 ve Şekil 4). Eğilim olarak değerlendirildiğinde, Türkiye genelinde ve Konya'da kayıtlı esnaf sayılarının 2023 Nisan ayından Nisan 2024'e düşüş eğiliminde iken, Nisan 2024'ten bu yana artış eğiliminde olması dikkat çekmektedir (Tablo 3 ve Şekil 4).

**Tablo 3.** Kayıtlı Esnaf (Kendi Hesabına Çalışan, 4/b) Sayısı, Konya ve Türkiye (Aralık 2023 – Aralık 2024)

	Aralık 2024	Kasım 2024	Aralık 2023	Aylık Değişim (Çalışan Sayısı)	Yıllık Değişim (Çalışan Sayısı)	Aylık Değişim (%)	Yıllık Değişim (%)
Kayıtlı Esnaf - Konya	76.329	75.990	75.141	339	1.188	0,4	1,6
Kayıtlı Esnaf - Türkiye	2.489.540	2.479.551	2.489.591	9.989	-51	0,4	0,0

Kaynak: SGK, TEPAV hesaplamaları

**Şekil 4.** Kayıtlı Esnaf (Kendi Hesabına Çalışan, 4/b) Sayısı, Konya ve Türkiye (Aralık 2022 – Aralık 2024)



Kaynak: SGK, TEPAV hesaplamaları

Aralık 2023'ten Aralık 2024'e kendi hesabına çalışan kayıtlı esnaf sayısı değişiminde Konya, yüzde 1,6'lık artış oranı ile 18'inci il olmuştur. Konya, Aralık ayında kendi hesabına çalışan kayıtlı esnaf sayısı en fazla olan iller arasında 6'ncı sırada yer almıştır.

### Konya'da kayıtlı çiftçi sayısı son iki yılın en düşük seviyelerinde

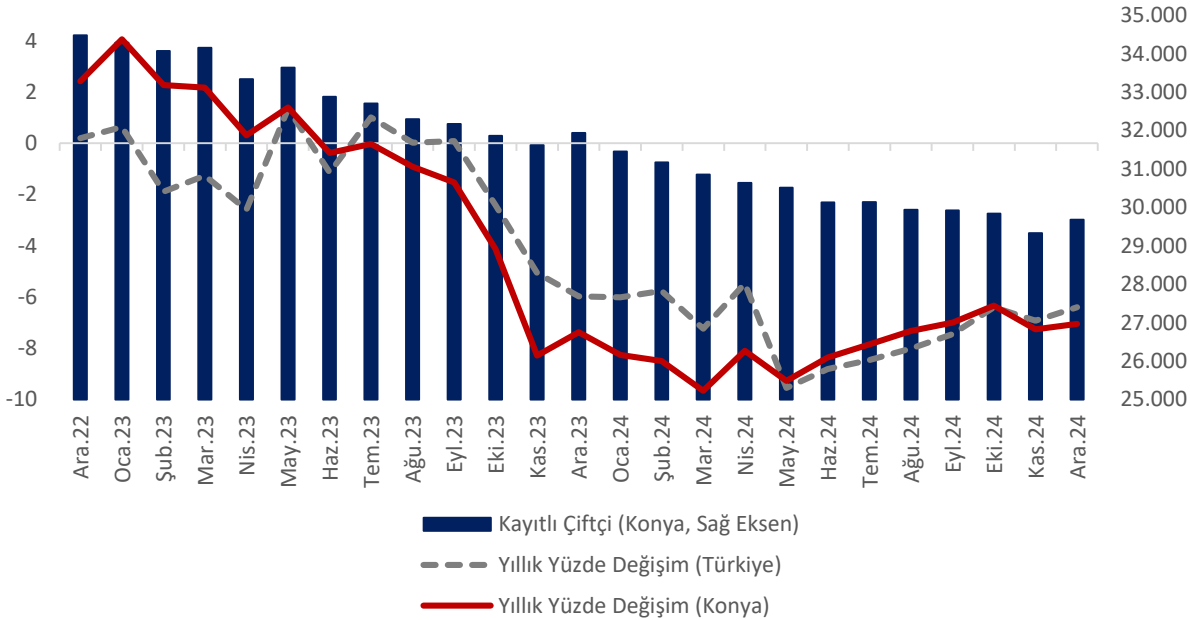
Aralık 2024'te tarım sektöründe çalışan kayıtlı çiftçi (4/b) sayısı Türkiye genelinde geçen yılın aynı dönemine göre yüzde 6,9 azalarak 439.233 olmuştur. Konya'da ise yüzde 7,3 azalış göstererek 29.327 olarak gerçekleşmiştir. Aralık 2024'te bir önceki aya göre kayıtlı çiftçi sayısı Türkiye'de 6.012 (yüzde 1,4) azalırken Konya'da 512 (yüzde 1,7) azalmıştır. Konya ve Türkiye genelinde kayıtlı çiftçi sayılarının 2023 yılının ikinci yarısından itibaren yıllık olarak hızlı bir şekilde gerilemesi dikkat çekmektedir (Tablo 3, Şekil 5).

**Tablo 3.** Kayıtlı Çiftçi (Tarım, 4/b) Sayısı, Konya ve Türkiye (Aralık 2023 – Aralık 2024)

	Aralık 2024	Kasım 2024	Aralık 2023	Aylık Değişim (Çalışan Sayısı)	Yıllık Değişim (Çalışan Sayısı)	Aylık Değişim (%)	Yıllık Değişim (%)
Kayıtlı Çiftçi - Konya	29.681	29.327	31.934	354	-2.253	1,2	-7,1
Kayıtlı Çiftçi - Türkiye	451.439	439.233	482.334	12.206	-30.895	2,8	-6,4

Kaynak: SGK, TEPAV hesaplamaları

**Şekil 5.** Kayıtlı Çiftçi (Tarım, 4/b) Sayısı, Konya ve Türkiye (Aralık 2022 – Aralık 2024)



Kaynak: SGK, TEPAV hesaplamaları

Konya, Aralık ayında kayıtlı çiftçi sayısında 29.681 ile Türkiye'de ilk sırada yer almıştır. Konya'da kayıtlı çiftçiler Aralık 2024 verilerine göre Türkiye genelindeki kayıtlı çiftçilerin yüzde 6,6'sını oluşturmaktadır. Aralık 2023'ten Aralık 2024'e kayıtlı çiftçi sayısını artıştıran düşüşe sıralayan değişim listesinde Konya, yüzde 7,1'lik azalış oranı ile 81 il arasında 51'inci sıradadır.

### Konya'da kamu çalışan sayısı yıllık olarak 1.421 arttı

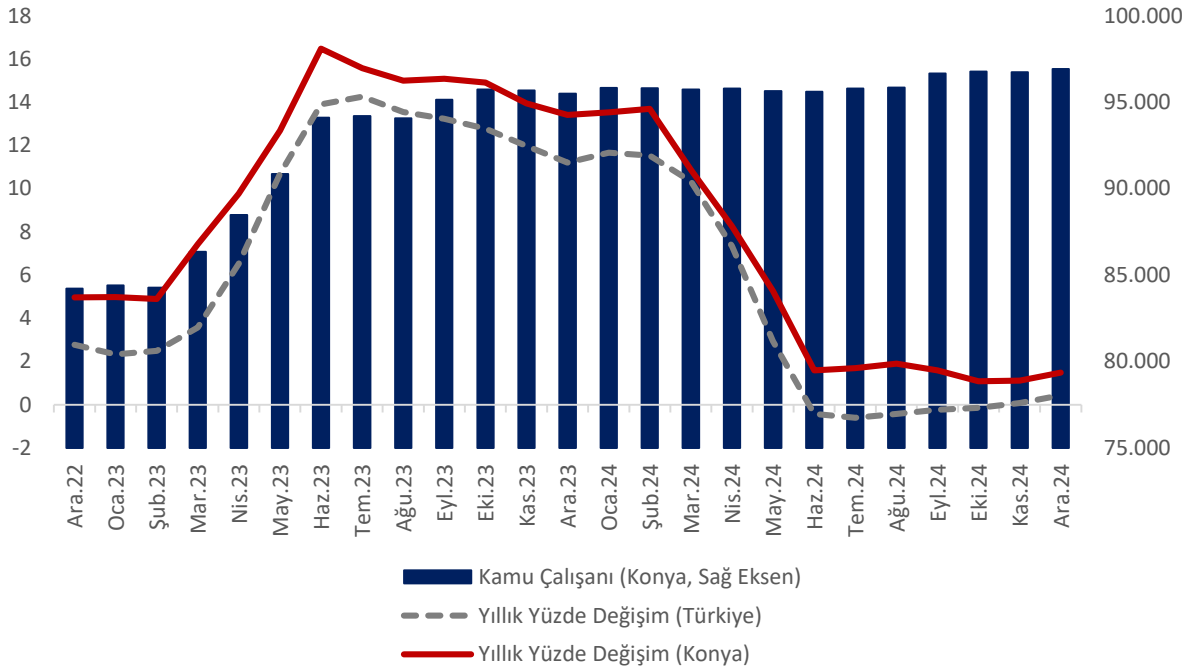
SGK verilerine göre Aralık 2024'te kamu çalışanlarının (4/c) sayısı Türkiye genelinde 3.659.585 iken, Konya'da 96.919 olarak gerçekleşmiştir. Aralık 2023'ten Aralık 2024'e kamu çalışanı sayısı Türkiye'de 16.142 (yüzde 0,4) artarken, Konya'da 1.421 (yüzde 1,5) artmıştır. Türkiye geneli ve Konya'da kamu sektöründe çalışan sayılarında artış Mart 2023'te ivme kazanmış, Şubat 2024'ten itibaren baz etkisi nedeniyle de artış hızı azalmıştır (Tablo 5 ve Şekil 6).

**Tablo 5.** Kamu Çalışanı (4/c) Sayısı, Konya ve Türkiye (Aralık 2023 – Aralık 2024)

	Aralık 2024	Ekim 2024	Aralık 2023	Aylık Değişim (Çalışan Sayısı)	Yıllık Değişim (Çalışan Sayısı)	Aylık Değişim (%)	Yıllık Değişim (%)
Kamu Çalışanı - Konya	96.919	96.733	95.498	186	1.421	0,2	1,5
Kamu Çalışanı - Türkiye	3.659.585	3.659.306	3.643.443	279	16.142	0,0	0,4

Kaynak: SGK, TEPAV hesaplamaları

**Şekil 6.** Kamu Çalışanı (4/c) Sayısı, Konya ve Türkiye (Aralık 2022 – Aralık 2024)



Kaynak: SGK, TEPAV hesaplamaları

Aralık 2023'ten Aralık 2024'e kamu çalışanı sayısı değişiminde Konya, yüzde 1,5'lik artış oranı ile kamu çalışanı sayısı artan 46 il arasında kamu çalışanı sayısı en hızlı artan 22'nci il olmuştur. Türkiye genelinde kamu çalışanı sayısı en fazla olan iller arasında Konya 5'inci sıradadır.

### Konya'da iş yeri sayısı yıllık olarak yüzde 3,3 arttı

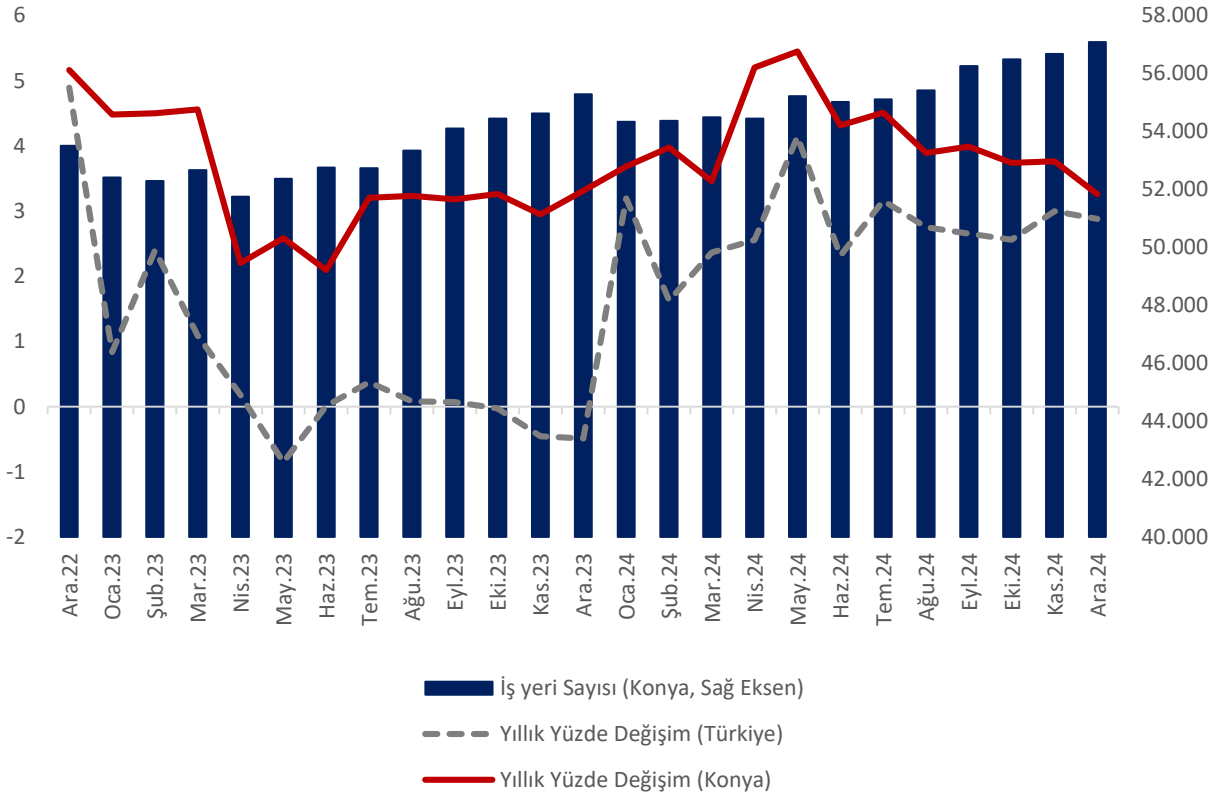
Konya'da kayıtlı iş yerlerinin Türkiye toplamındaki payı yüzde 2,5'tir. Aralık 2024 itibarıyla iş yeri sayısı Türkiye genelinde yıllık olarak 62.773 (yüzde 2,9) artarak 2.241.896 olurken, Konya'da 1.801 (yüzde 3,3) artmış ve 57.082'ye ulaşmıştır (Tablo 6 ve Şekil 7).

**Tablo 6.** İş Yeri Sayısı (4/a), Konya ve Türkiye (Aralık 2023 – Aralık 2024)

	Aralık 2024	Kasım 2024	Aralık 2023	Aylık Değişim (İş Yeri Sayısı)	Yıllık Değişim (İş Yeri Sayısı)	Aylık Değişim (%)	Yıllık Değişim (%)
İş Yeri Sayısı - Konya	57.082	56.669	55.281	413	1.801	0,7	3,3
İş Yeri Sayısı - Türkiye	2.241.896	2.233.293	2.179.123	8.603	62.773	0,4	2,9

Kaynak: SGK, TEPAV hesaplamaları

**Şekil 7.** İş Yeri Sayısı (4/a), Konya ve Türkiye (Aralık 2022 – Aralık 2024)



Kaynak: SGK, TEPAV hesaplamaları

Aralık 2023'ten Aralık 2024'e iş yeri sayısı değişiminde Konya, yüzde 3,3'lük artış oranı ile işyeri sayısı artan 78 il arasında 31'inci il olmuştur. Konya, Aralık ayında iş yeri sayısı en fazla olan iller arasında 7'nci sırada bulunmaktadır.