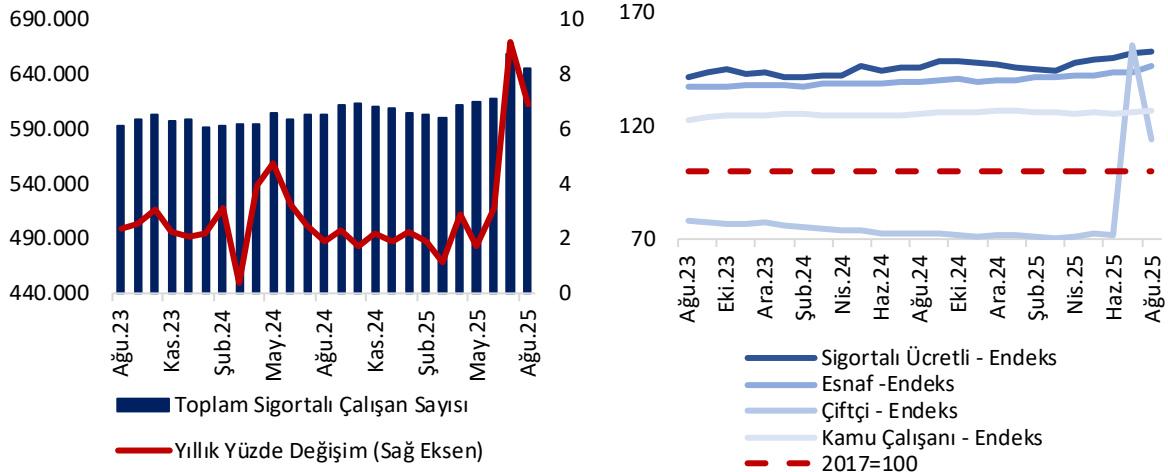


AĞUSTOS AYINDA KONYA'DA KAYITLI İSTİHDAM ÇİFTÇİLER HARIÇ ARTIŞTA

Sosyal Güvenlik Kurumu (SGK) tarafından yayınlanan Ağustos ayı kayıtlı istihdam istatistiklerine göre, Sosyal Güvenlik Destek Primi (SGDP) ödenen çalışanlar dahil Konya'da toplam sigortalı çalışan sayısı geçen yılın aynı ayına göre 41.825 (yüzde 6,9) artarak 646.313 olmuş, geçen aya göre ise 12.863 (yüzde 2,0) azalmıştır. İlgili dönemde Türkiye genelinde ise yıllık değişim oranı yüzde 3,2 düzeyinde olup toplam sigortalı çalışan sayısı bir önceki aya göre 351.114 azalarak 26.158.064 olmuştur.¹ Konya'da çalışan sınıfı ayrımı incelendiğinde, kayıtlı istihdamda geçen aya göre çiftçiler dışında tüm çalışan gruplarında artış gözlenmektedir. Ağustos ayında geçen aya göre sigortalı ücretli istihdamında yüzde 0,5, esnaf istihdamında yüzde 2,2 ve kamu istihdamında yüzde 0,7 artış gerçekleşmiş, çiftçi istihdamında ise yüzde 26,7'lik bir düşüş gerçekleşmiştir (Şekil 1). Diğer taraftan, Türkiye'de 7. sırada yer alan Konya'da faaliyet gösteren iş yeri sayısı Ağustos 2024'e kıyasla yüzde 4,4 oranında artış göstererek 57.830'a ulaşmıştır. Bu dönemde, Konya kadın istihdamı yüzde 7,9 artarak 104.515 olmuş ve toplam istihdamdaki payı yüzde 24,0'den yüzde 24,8'e çıkmıştır.

Şekil 1. Konya'da Toplam Sigortalı Çalışan Sayısı ve Değişimler



Kaynak: SGK, TEPAV hesaplamaları.

1-Belirli yaş, sigortalılık süresi ve prim ödeme gün sayısı şartını yerine getirip emeklilik ve yaşlılık aylığı bağlanan sigortalıların yaşlılık aylığı kesilmeden hizmet akdine tabi çalışmaları halinde işverenlerinden Sosyal Güvenlik Destek Primi (SGDP) alınmaktadır. Bu bültenin Ekim 2024 verilerini analiz eden 140. sayısından itibaren veri tabanı güncellenmiş ve sigortalı çalışan sayısı hesaplamalarında emeklilikten sonra çalışıp SGDP ödemesi yapılanlar da analizlere dahil edilmiştir. SGDP verisi sadece cinsiyet ve il bazında ayırımı içerdiğinden sektörel analizlerde sektörlerin payının SGDP içinde de aynı kaldığı varsayımı yapılmıştır. Söz konusu yöntemsel revizyon önceki sayılarda yer verilen istihdam düzeyleri ve değişim oranlarında farklılıklara neden olmuştur.

Konya'da sigortalı ücretli istihdamı yıllık olarak 18.979 arttı

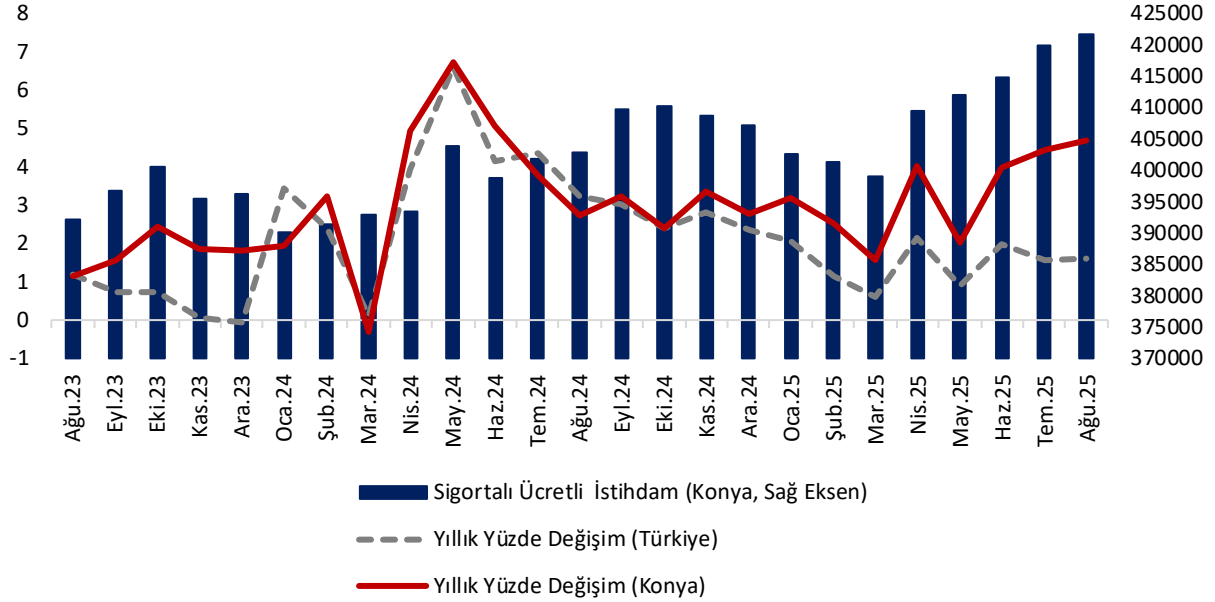
SGK verilerine göre Ağustos 2025'te sigortalı ücretli (4/a) çalışanların sayısı Türkiye genelinde 19.107.151, Konya'da ise 421.963 olmuştur. Ağustos 2024'ten Ağustos 2025'e sigortalı ücretli çalışan sayısı Türkiye'de 306.145 (yüzde 1,6), Konya'da ise 18.979 (yüzde 4,7) artmıştır. Konya'da sigortalı ücretli istihdamında Mayıs ayından itibaren gözlenen artış eğilimi Ağustos ayında da devam etmiştir (Tablo 1 ve Şekil 2).

Tablo 1. Sigortalı Ücretli (4/a) Çalışan Sayısı, Konya ve Türkiye (Ağustos 2024 – Ağustos 2025)

	Ağustos 2025	Temmuz 2025	Ağustos 2024	Aylık Değişim (Çalışan Sayısı)	Yıllık Değişim (Çalışan Sayısı)	Aylık Değişim (%)	Yıllık Değişim (%)
Sigortalı Ücretli Çalışan - Konya	421.963	420.014	402.984	1.949	18.979	0,5	4,7
Sigortalı Ücretli Çalışan - Türkiye	19.107.151	19.119.345	18.801.006	-12.194	306.145	-0,1	1,6

Kaynak: SGK, TEPAV hesaplamaları

Şekil 2. Sigortalı Ücretli (4/a) Çalışan Sayısı, Konya ve Türkiye (Ağustos 2023 – Ağustos 2025)



Kaynak: SGK, TEPAV hesaplamaları

Ağustos 2024'ten Ağustos 2025'e sigortalı ücretli çalışan sayısı 59 ilde artmıştır. Konya, yüzde 4,7'lik artış oranı ile sigortalı ücretli çalışan sayısı değişiminde 20'nci il olmuştur. Konya, Ağustos ayında sigortalı ücretli çalışan sayısı en fazla olan iller arasında 7'nci sıradadır.

Ağustos 2025'te Konya'da sigortalı ücretli kadın istihdamının payı yüzde 24,8

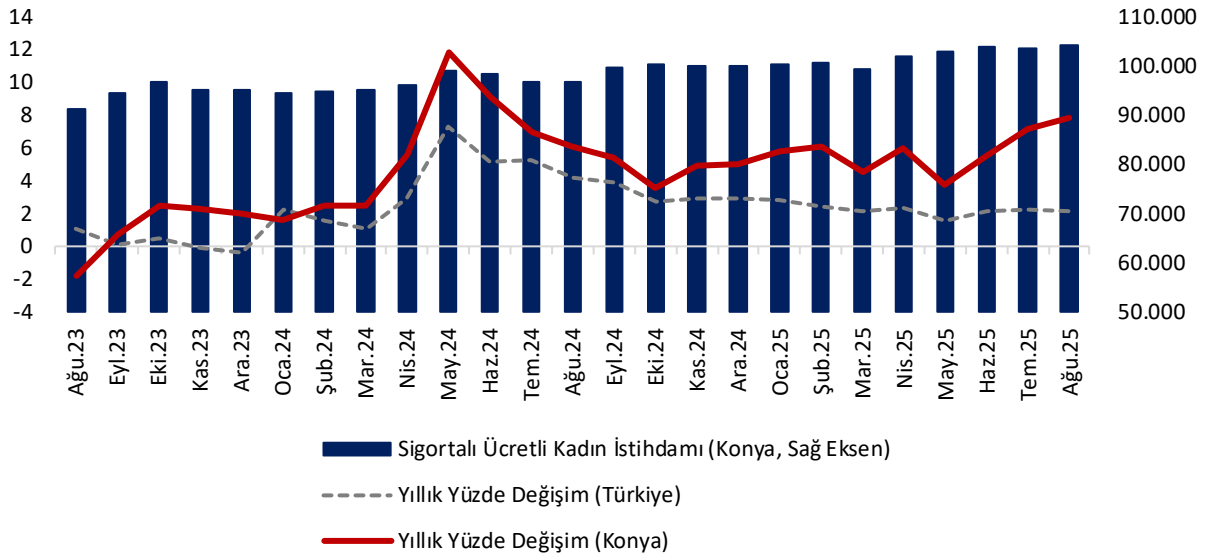
Ağustos 2025'te SGDP ödenen çalışanlar dahil sigortalı ücretli (4/a) kadın çalışan sayısı Türkiye genelinde 5.953.721, Konya'da ise 104.515 olmuştur. Ağustos 2024'ten Ağustos 2025'e sigortalı ücretli kadın çalışan sayısı Türkiye'de 127.467 (yüzde 2,2), Konya'da ise 7.628 (yüzde 7,9) artmıştır. Kadın istihdamı aylık olarak 803 artmış ve toplam istihdam içerisinde kadın çalışanların payı Ağustos 2024'te yüzde 24,0 iken Ağustos 2025'te 24,8'e yükselmiştir. İlgili oranlar Türkiye genelinde, sırasıyla yüzde 31,0 ve 31,2'dir (Tablo 2 ve Şekil 3).

Tablo 2. Sigortalı Ücretli (4/a) Kadın Çalışan Sayısı, Konya ve Türkiye (Ağustos 2024 – Ağustos 2025)

	Ağustos 2025	Temmuz 2025	Ağustos 2024	Aylık Değişim (Çalışan Sayısı)	Yıllık Değişim (Çalışan Sayısı)	Aylık Değişim (%)	Yıllık Değişim (%)
Sigortalı Ücretli Kadın Çalışan - Konya	104.515	103.712	96.887	803	7.628	0,8	7,9
Sigortalı Ücretli Kadın Çalışan - Türkiye	5.953.721	5.965.816	5.826.254	-12.095	127.467	-0,2	2,2

Kaynak: SGK, TEPAV hesaplamaları

Şekil 3. Sigortalı Ücretli (4/a) Kadın Çalışan Sayısı, Konya ve Türkiye (Ağustos 2023 – Ağustos 2025)



Kaynak: SGK, TEPAV hesaplamaları

Ağustos 2024'ten Ağustos 2025'e sigortalı ücretli kadın çalışan sayısı değişiminde Konya, yüzde 7,9'luk artış oranı ile sigortalı ücretli kadın çalışan sayısı en hızlı artan 15'inci ildir. Konya, Ağustos ayında sigortalı ücretli kadın çalışan sayısı en fazla olan iller arasında 10'uncu sıradadır.

Konya'da esnaf sayısı geçen yılın aynı ayına göre 4.055 arttı

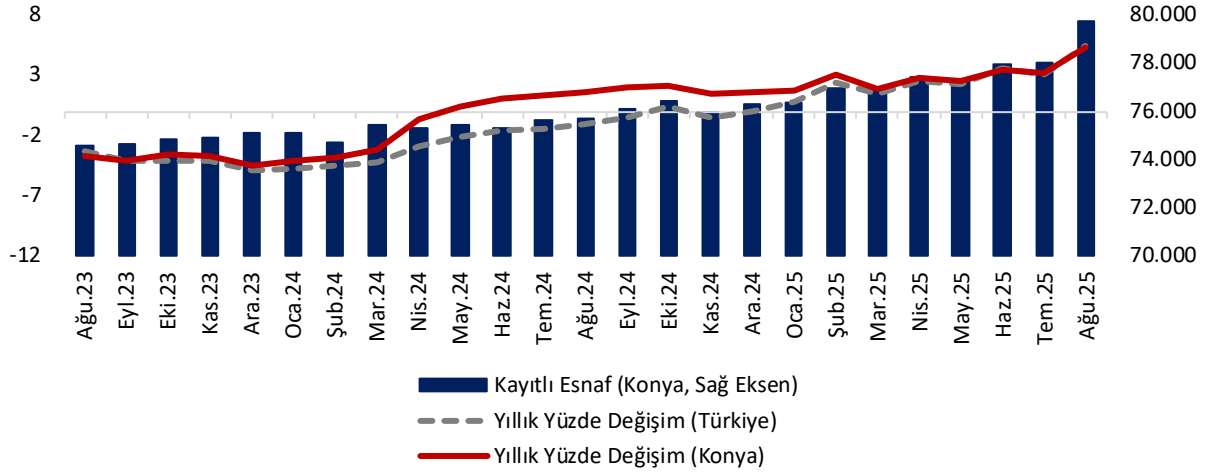
SGK verilerine göre Ağustos 2025'te kendi hesabına çalışan kayıtlı esnaf (4/b) sayısı Türkiye genelinde 2.604.503 olurken, Konya'da 79.774 olmuştur. Ağustos 2024'ten Ağustos 2025'e Türkiye'de kayıtlı esnaf sayısında 133.691 (yüzde 5,4), Konya'da da 4.055 (yüzde 5,4) artış gerçekleşmiştir (Tablo 3 ve Şekil 4). Türkiye genelinde ve Konya'da kayıtlı esnaf sayıları Nisan 2024'ten bu yana yıllık olarak artış eğilimindedir (Tablo 3 ve Şekil 4).

Tablo 3. Kayıtlı Esnaf (Kendi Hesabına Çalışan, 4/b) Sayısı, Konya ve Türkiye (Ağustos 2024 – 2025)

	Ağustos 2025	Temmuz 2025	Ağustos 2024	Aylık Değişim (Çalışan Sayısı)	Yıllık Değişim (Çalışan Sayısı)	Aylık Değişim (%)	Yıllık Değişim (%)
Kayıtlı Esnaf - Konya	79.774	78.029	75.719	1.745	4.055	2,2	5,4
Kayıtlı Esnaf - Türkiye	2.604.503	2.542.854	2.470.812	61.649	133.691	2,4	5,4

Kaynak: SGK, TEPAV hesaplamaları

Şekil 4. Kayıtlı Esnaf (Kendi Hesabına Çalışan, 4/b) Sayısı, Konya ve Türkiye (Ağustos 2023 – Ağustos 2025)



Kaynak: SGK, TEPAV hesaplamaları

Ağustos 2024'ten Ağustos 2025'e kendi hesabına çalışan kayıtlı esnaf sayısı değişiminde Konya, yüzde 5,4'lük artış oranı ile 48'inci il olmuştur. Konya, Ağustos ayı itibarıyla Türkiye'de kendi hesabına çalışan kayıtlı esnaf sayısında 6'ncı sırada yer almıştır.

Kayıtlı çiftçi sayısında idari bir veri güncellemesi nedeniyle hızlı artış kaydedildi

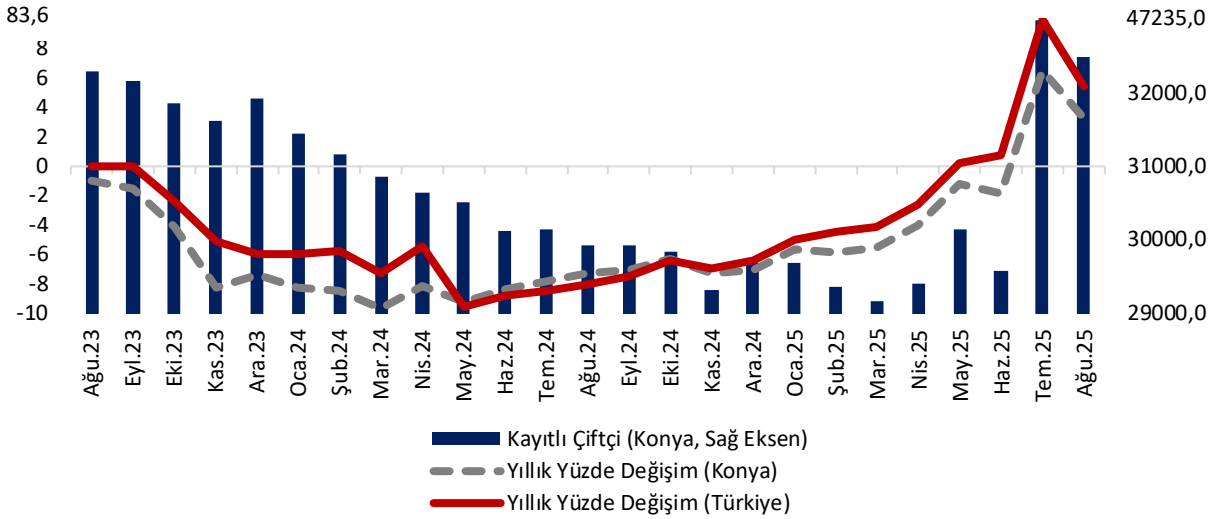
Temmuz 2025 döneminde tarım sektöründe kendi adına ve hesabına çalışan sigortalı sayısında dikkat çekici bir artış kaydedilmiştir. İdari düzenlemelerden kaynaklanan veri güncellemesiyle yaklaşık 750 bin çiftçi sisteme dahil olmuştur. Bunun neticesinde Ağustos 2025'te tarım sektöründe çalışan kayıtlı çiftçi (4/b) sayısı Türkiye genelinde geçen yılın aynı dönemine göre yüzde 83,6 artarak 804.045 olmuştur. Konya'da ise yüzde 57,8 artış göstererek 47.235 olarak gerçekleşmiştir. Ağustos 2025'te de bir önceki aya göre kayıtlı çiftçi sayısı Türkiye'de 398.570 (yüzde 33,1), Konya'da 17.190 (yüzde 26,7) azalmıştır. (Tablo 3, Şekil 5)¹.

Tablo 3. Kayıtlı Çiftçi (Tarım, 4/b) Sayısı, Konya ve Türkiye (Ağustos 2024 – Ağustos 2025)

	Ağustos 2025	Temmuz 2025	Ağustos 2024	Aylık Değişim (Çalışan Sayısı)	Yıllık Değişim (Çalışan Sayısı)	Aylık Değişim (%)	Yıllık Değişim (%)
Kayıtlı Çiftçi - Konya	47.235	64.425	29.933	-17.190	17.302	-26,7	57,8
Kayıtlı Çiftçi - Türkiye	804.045	1.202.615	437.892	-398.570	366.153	-33,1	83,6

Kaynak: SGK, TEPAV hesaplamaları

Şekil 5. Kayıtlı Çiftçi (Tarım, 4/b) Sayısı, Konya ve Türkiye (Ağustos 2023 – Ağustos 2025)



¹ 15/1/2025 tarihli ve 32783 sayılı Resmî Gazete'de yayımlanan 7538 sayılı Kanun'un 16'ncı maddesiyle 5510 sayılı Kanuna eklenen Geçici 107'nci madde uyarınca, tarımsal faaliyette bulunan 4/b-4 kapsamındaki sigortalıların geçmişe dönük bildirimleri için idari para cezası uygulanmamakta, daha önce kesilen cezalar terkin edilmekte, ancak tahsil edilen tutarlar iade edilmemektedir. Diğer bir ifadeyle, 15 Temmuz 2025 tarihi itibarıyla yürürlüğe giren bu uygulama kapsamında Sosyal Güvenlik Kurumu (SGK) ile Çiftçi Kayıt Sistemi (ÇKS) arasında kurulan entegrasyon sayesinde, ziraat odaları tarafından elektronik ortamda SGK'ya iletilen kayıtlar esas alınmış ve ÇKS'ye kayıtlı olmasına rağmen sigortalılığı bulunmayan çok sayıda çiftçi re'sen sigortalı olarak sisteme dâhil edilmiştir.

Kaynak: SGK, TEPAV hesaplamaları

Konya, Ağustos ayında kayıtlı çiftçi sayısında 47.235 ile Türkiye’de ilk sırada yer almıştır. Konya’da kayıtlı çiftçiler Ağustos 2025 verilerine göre Türkiye genelindeki kayıtlı çiftçilerin yüzde 5,9’unu oluşturmaktadır. Ağustos 2024’ten Ağustos 2025’e kayıtlı çiftçi sayısını artıştan düşüşe sıralayan değişim listesinde Konya, yüzde 57,8’lik artış oranı ile 81 il arasında 57’nci sıradadır.

Konya’da kamu çalışan sayısı yıllık olarak 1.489 arttı

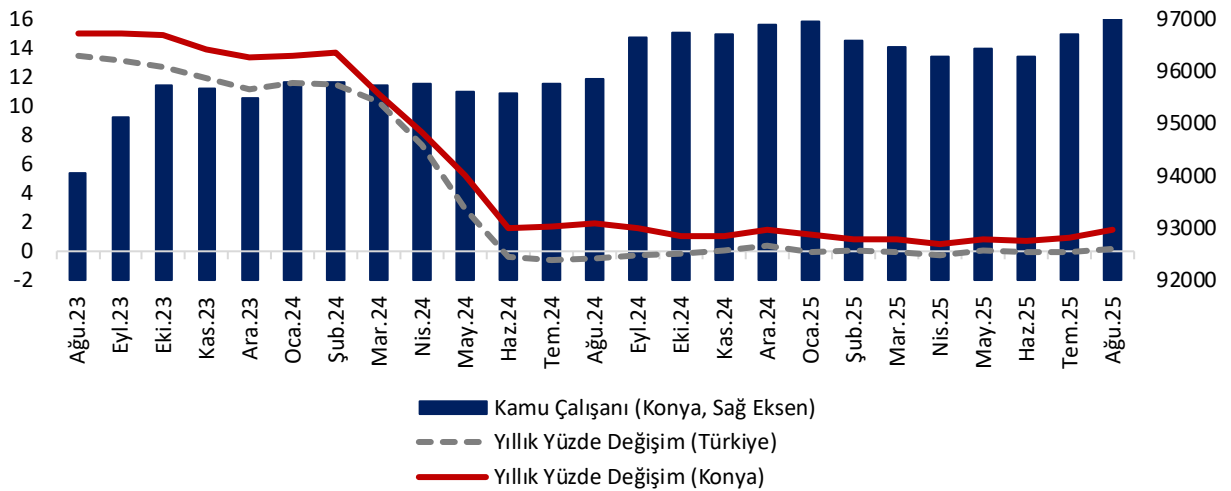
SGK verilerine göre Ağustos 2025’te kamu çalışanlarının (4/c) sayısı Türkiye genelinde 3.642.365 iken, Konya’da 97.341 olarak gerçekleşmiştir. Ağustos 2024’ten Ağustos 2025’e kamu çalışanı sayısı Türkiye’de yüzde 0,1 (5.142) artarken, Konya’da yüzde 1,6 (1.489) artmıştır. Türkiye geneli ve Konya’da kamu sektöründe çalışan sayılarında artış Nisan 2023’te ivme kazanmış, Mart 2024’ten itibaren baz etkisi nedeniyle de artış hızı azalmıştır (Tablo 5 ve Şekil 6).

Tablo 5. Kamu Çalışanı (4/c) Sayısı, Konya ve Türkiye (Ağustos 2024 – Ağustos 2025)

	Ağustos 2025	Temmuz 2025	Ağustos 2024	Aylık Değişim (Çalışan Sayısı)	Yıllık Değişim (Çalışan Sayısı)	Aylık Değişim (%)	Yıllık Değişim (%)
Kamu Çalışanı - Konya	97.341	96.708	95.852	633	1.489	0,7	1,6
Kamu Çalışanı - Türkiye	3.642.365	3.644.364	3.637.223	-1.999	5.142	-0,1	0,1

Kaynak: SGK, TEPAV hesaplamaları

Şekil 6. Kamu Çalışanı (4/c) Sayısı, Konya ve Türkiye (Ağustos 2023 – Ağustos 2025)



Kaynak: SGK, TEPAV hesaplamaları

Ağustos 2024'ten Ağustos 2025'e kamu çalışanı sayısı değişiminde Konya, yüzde 1,6'lık artış oranı ile kamu çalışanı sayısı artan 42 il arasında kamu çalışanı sayısı en hızlı artan 17'nci il olmuştur. Türkiye genelinde kamu çalışanı sayısı en fazla olan iller arasında Konya 5'inci sıradadır.

Konya'da iş yeri sayısı yıllık olarak yüzde 4,4 arttı

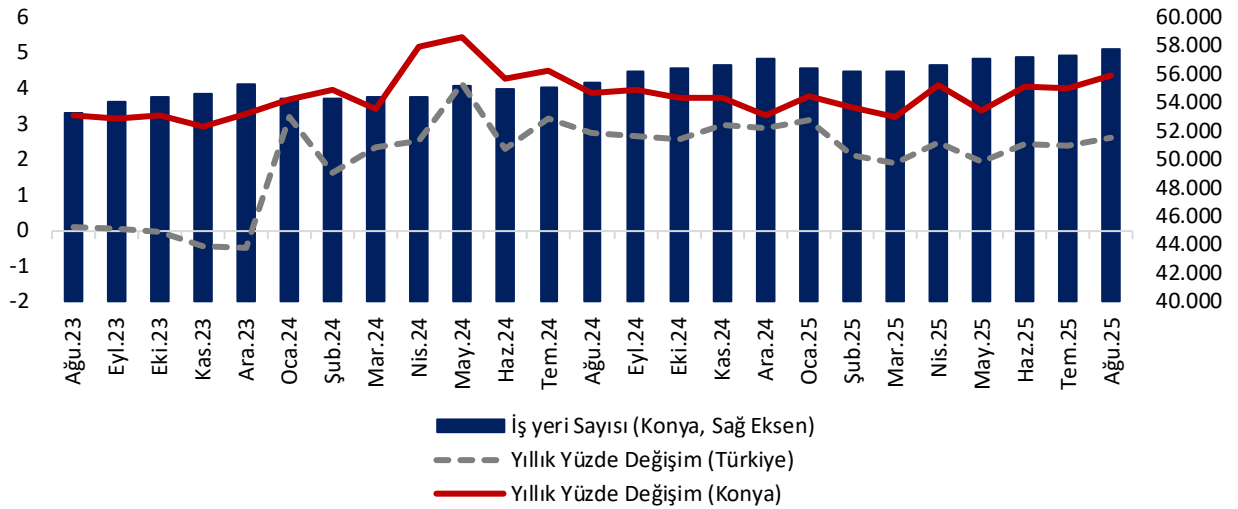
Konya'da kayıtlı iş yerlerinin Türkiye toplamındaki payı yüzde 2,6'dır. Ağustos 2025 itibarıyla iş yeri sayısı Türkiye genelinde yıllık olarak 57.566 (yüzde 2,6) artarak 2.248.858 olurken, Konya'da 2.420 (yüzde 4,4) artmış ve 57.830'a ulaşmıştır (Tablo 6 ve Şekil 7).

Tablo 6. İş Yeri Sayısı (4/a), Konya ve Türkiye (Ağustos 2024 – Ağustos 2025)

	Ağustos 2025	Temmuz 2025	Ağustos 2024	Aylık Değişim (İş Yeri Sayısı)	Yıllık Değişim (İş Yeri Sayısı)	Aylık Değişim (%)	Yıllık Değişim (%)
İş Yeri Sayısı - Konya	57.830	57.336	55.410	494	2.420	0,9	4,4
İş Yeri Sayısı - Türkiye	2.248.858	2.238.016	2.191.292	10.842	57.566	0,5	2,6

Kaynak: SGK, TEPAV hesaplamaları

Şekil 7. İş Yeri Sayısı (4/a), Konya ve Türkiye (Ağustos 2023 – Ağustos 2025)



Kaynak: SGK, TEPAV hesaplamaları

Ağustos 2024'ten Ağustos 2025'e iş yeri sayısı değişiminde Konya, yüzde 4,4'lük artış oranı ile işyeri sayısı artan 80 il arasında 26'nci il olmuştur. Konya, Ağustos ayında iş yeri sayısı en fazla olan iller arasında 7'nci sırada bulunmaktadır.