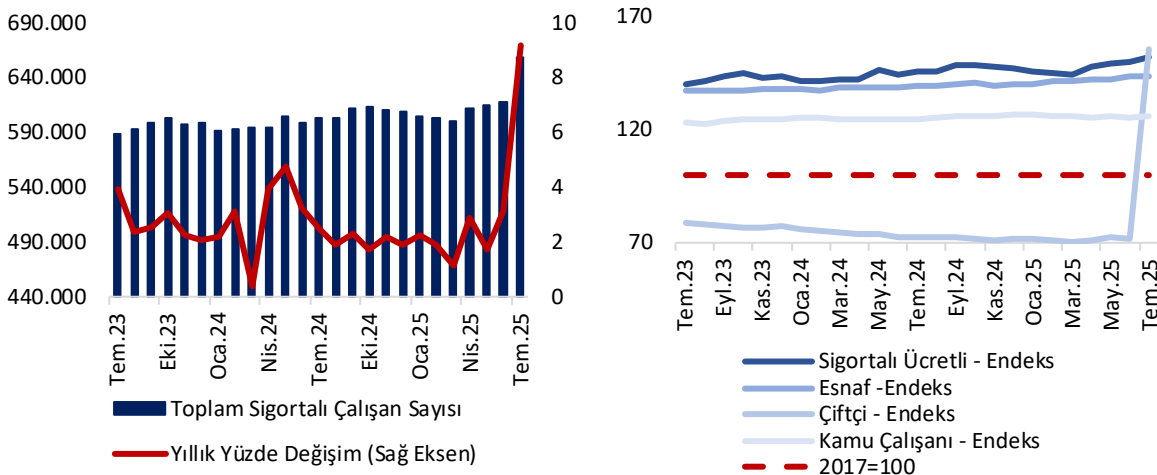


TEMMUZ AYINDA KONYA'DA YAKLAŞIK 35 BİN ÇİFTÇİ SİGORTA KAPSAMINA ALINDI

Sosyal Güvenlik Kurumu (SGK) tarafından yayınlanan Temmuz ayı kayıtlı istihdam istatistiklerine göre, Sosyal Güvenlik Destek Primi (SGDP) ödenen çalışanlar dahil Konya'da toplam sigortalı çalışan sayısı geçen yılın aynı ayına göre 55.576 (yüzde 9,2) artarak 659.176 olmuş, geçen aya göre ise 40.459 (yüzde 6,5) artmıştır. İlgili dönemde Türkiye genelinde ise yıllık değişim oranı yüzde 4,5 düzeyinde olup toplam sigortalı çalışan sayısı bir önceki aya göre 821.303 artarak 26.509.178 olmuştur.¹ Konya'da çalışan sınıfı ayrımı incelendiğinde, kayıtlı istihdamda geçen aya göre tüm çalışan gruplarında artış gözlenmektedir. Temmuz ayında geçen aya göre sigortalı ücretli istihdamında yüzde 1,2, esnaf istihdamında yüzde 0,1, çiftçi istihdamında yüzde 117,8 ve kamu istihdamında yüzde 0,4'lük bir artış gerçekleşmiştir. Çiftçi sayısında gözlenen bu hızlı artış idari bir veri güncellemesinden kaynaklanmıştır (Şekil 1). Diğer taraftan, Türkiye'de 7. sırada yer alan Konya'da faaliyet gösteren iş yeri sayısı Temmuz 2024'e kıyasla yüzde 4,0 oranında artış göstererek 57.336'ya ulaşmıştır. Bu dönemde, Konya kadın istihdamı yüzde 7,2 artarak 103.712 olmuş ve toplam istihdamdaki payı yüzde 24,1'den yüzde 24,7'ye çıkmıştır.

Şekil 1. Konya'da Toplam Sigortalı Çalışan Sayısı ve Değişimler



Kaynak: SGK, TEPAV hesaplamaları.

Belirli yaş, sigortalılık süresi ve prim ödeme gün sayısı şartını yerine getirip emeklilik ve yaşlılık aylığı bağlanan sigortalıların yaşlılık aylığı kesilmeden hizmet akdine tabi çalışmaları halinde işverenlerinden Sosyal Güvenlik Destek Primi (SGDP) alınmaktadır. Bu bültenin Ekim 2024 verilerini analiz eden 140. sayısından itibaren veri tabanı güncellenmiş ve sigortalı çalışan sayısı hesaplamalarında emeklilikten sonra çalışıp SGDP ödemesi yapılanlar da analizlere dahil edilmiştir. SGDP verisi sadece cinsiyet ve il bazında ayırımı içerdiğinden sektörel analizlerde sektörlerin payının SGDP içinde de aynı kaldığı varsayımı yapılmıştır. Söz konusu yöntemsel revizyon önceki sayılarda yer verilen istihdam düzeyleri ve değişim oranlarında farklılıklara neden olmuştur.

Konya'da sigortalı ücretli istihdamı yıllık olarak 17.994 arttı

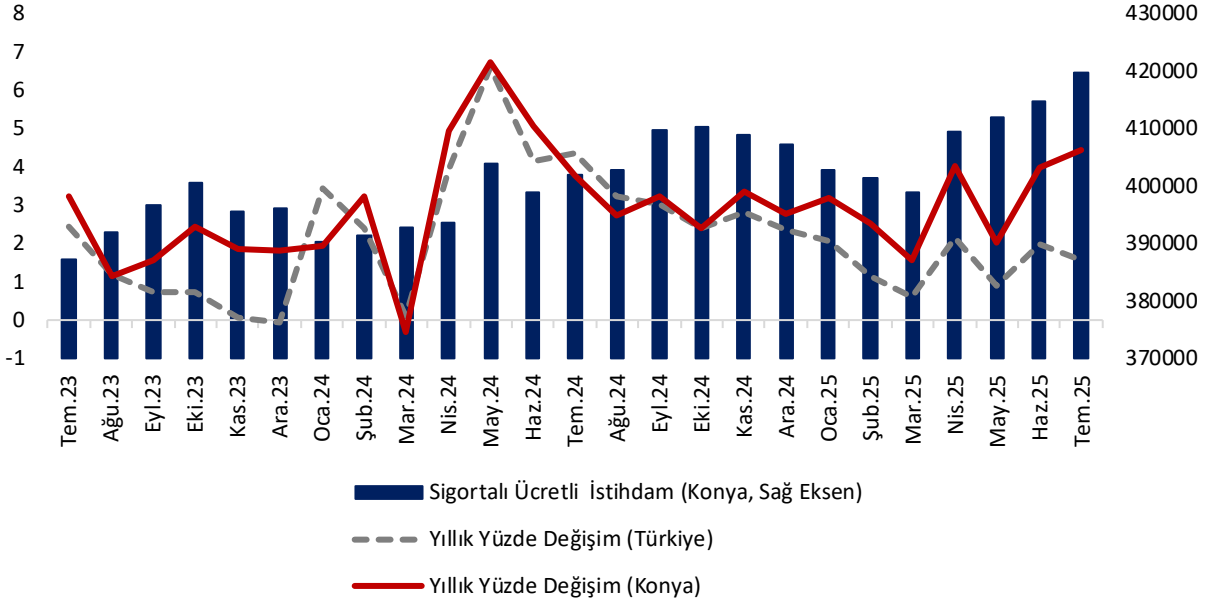
SGK verilerine göre Temmuz 2025'te sigortalı ücretli (4/a) çalışanların sayısı Türkiye genelinde 19.119.345, Konya'da ise 420.014 olmuştur. Temmuz 2024'ten Temmuz 2025'e sigortalı ücretli çalışan sayısı Türkiye'de 297.050 (yüzde 1,6), Konya'da ise 17.994 (yüzde 4,5) artmıştır. Konya'da sigortalı ücretli istihdamında Nisan ayından itibaren gözlenen artış eğilimi Temmuz ayında da devam etmiştir (Tablo 1 ve Şekil 2).

Tablo 1. Sigortalı Ücretli (4/a) Çalışan Sayısı, Konya ve Türkiye (Temmuz 2024 – Temmuz 2025)

	Temmuz 2025	Haziran 2025	Temmuz 2024	Aylık Değişim (Çalışan Sayısı)	Yıllık Değişim (Çalışan Sayısı)	Aylık Değişim (%)	Yıllık Değişim (%)
Sigortalı Ücretli Çalışan - Konya	420.014	414.893	402.020	5.121	17.994	1,2	4,5
Sigortalı Ücretli Çalışan - Türkiye	19.119.345	19.060.510	18.822.295	58.835	297.050	0,3	1,6

Kaynak: SGK, TEPAV hesaplamaları

Şekil 2. Sigortalı Ücretli (4/a) Çalışan Sayısı, Konya ve Türkiye (Temmuz 2023 – Temmuz 2025)



Kaynak: SGK, TEPAV hesaplamaları

"Emeklilikte Yaşa Takılanlar", özette EYT tabiri, emeklilik için gerekli olan sigortalılık süresi ve prim günü koşullarına ek olarak yaş şartı getirilmesi sonucunda bu değişiklikten etkilenen sigortalıları ima etmektedir. EYT'li çalışanlara ilişkin en son düzenleme, 5510 sayılı Sosyal Sigortalar ve Genel Sağlık Sigortası Kanunu ile 375 Sayılı Kanun Hükmünde Kararnamede Değişiklik Yapılmasına Dair Kanun ("EYT Kanunu") ile 3 Mart 2023 tarih ve 32121 sayılı Resmî Gazete'de yayımlanarak yürürlüğe girmiştir. EYT Kanunu ile yapılan bu değişiklikle, yaş sınırı dışında kalan şartları yerine getirmiş çalışanların tabi oldukları mevzuata göre emekli olabilmeleri ve emeklilik aylığı bağlanmasını talep edebilmelerinin önü açılmıştır. Diğer bir ifadeyle, söz konusu değişiklikle 8 Eylül 1999 tarihi ve öncesinde sigorta girişi mevcut olup, kadınlarda 20 yıl ve erkeklerde 25 yıl sigortalılık süresini ve sigorta başlangıç tarihi gözetilerek 5000 ila 5975 gün arası sosyal güvenlik prim ödeme gün sayısını tamamlamış olanlar emekli veya yaşlılık aylığından yararlanabilmişlerdir.

Temmuz 2024'ten Temmuz 2025'e sigortalı ücretli çalışan sayısı 60 ilde artmıştır. Konya, yüzde 4,5'lik artış oranı ile sigortalı ücretli çalışan sayısı değişiminde 21'nci il olmuştur. Konya, Temmuz ayında sigortalı ücretli çalışan sayısı en fazla olan iller arasında 7'nci sıradadır.

Temmuz 2025'te Konya'da sigortalı ücretli kadın istihdamının payı yüzde 24,7

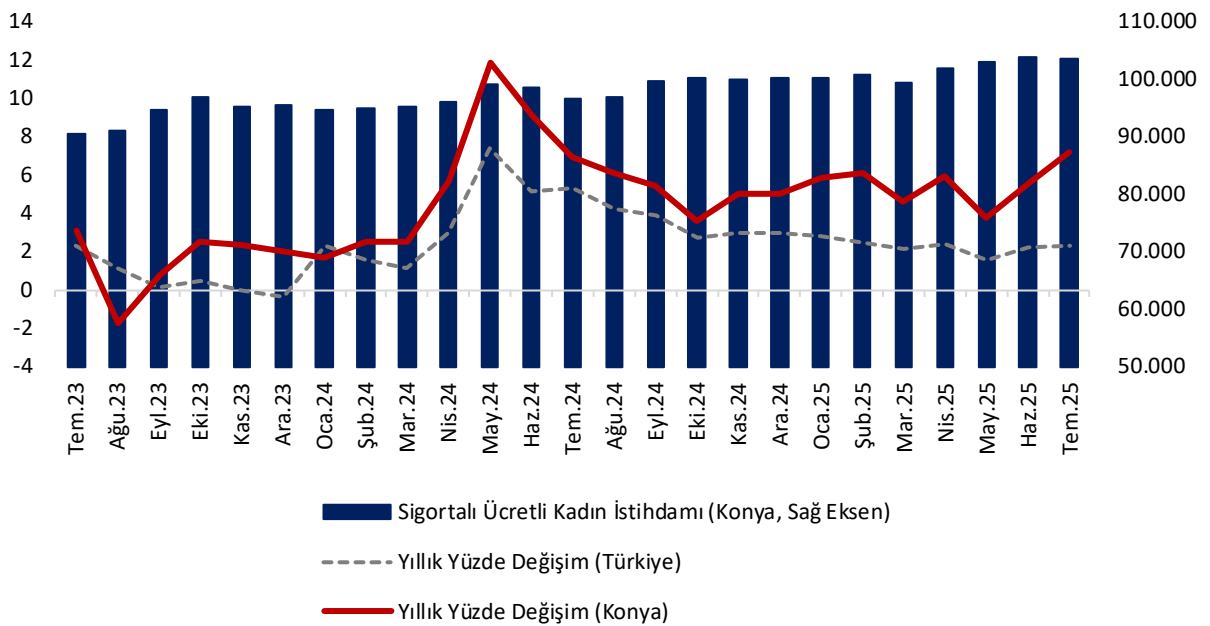
Temmuz 2025'te SGDP ödenen çalışanlar dahil sigortalı ücretli (4/a) kadın çalışan sayısı Türkiye genelinde 5.965.816, Konya'da ise 103.712 olmuştur. Temmuz 2024'ten Temmuz 2025'e sigortalı ücretli kadın çalışan sayısı Türkiye'de 134.825 (yüzde 2,3), Konya'da ise 6.933 (yüzde 7,2) artmıştır. Kadın istihdamı aylık olarak ise 290 azalmış ve toplam istihdam içerisinde kadın çalışanların payı Temmuz 2024'te yüzde 24,1 iken Temmuz 2025'te 24,7'ye yükselmiştir. İlgili oranlar Türkiye genelinde, sırasıyla yüzde 31,0 ve 31,2'dir (Tablo 2 ve Şekil 3).

Tablo 2. Sigortalı Ücretli (4/a) Kadın Çalışan Sayısı, Konya ve Türkiye (Temmuz 2024 – Temmuz 2025)

	Temmuz 2025	Haziran 2025	Temmuz 2024	Aylık Değişim (Çalışan Sayısı)	Yıllık Değişim (Çalışan Sayısı)	Aylık Değişim (%)	Yıllık Değişim (%)
Sigortalı Ücretli Kadın Çalışan - Konya	103.712	104.002	96.779	-290	6.933	-0,3	7,2
Sigortalı Ücretli Kadın Çalışan - Türkiye	5.965.816	6.065.253	5.830.991	-99.437	134.825	-1,6	2,3

Kaynak: SGK, TEPAV hesaplamaları

Şekil 3. Sigortalı Ücretli (4/a) Kadın Çalışan Sayısı, Konya ve Türkiye (Temmuz 2023 – Temmuz 2025)



Kaynak: SGK, TEPAV hesaplamaları

Temmuz 2024'ten Temmuz 2025'e sigortalı ücretli kadın çalışan sayısı değişiminde Konya, yüzde 7,2'lik artış oranı ile sigortalı ücretli kadın çalışan sayısı en hızlı artan 18'inci ildir. Konya, Temmuz ayında sigortalı ücretli kadın çalışan sayısı en fazla olan iller arasında 10'uncu sıradadır.

Konya'da esnaf sayısı geçen yılın aynı ayına göre 2.370 arttı

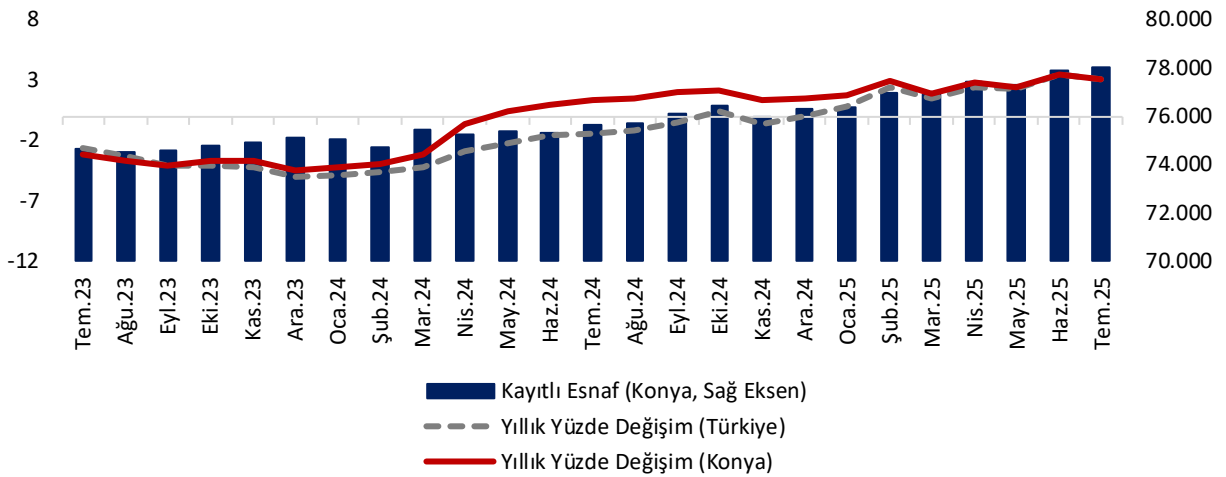
SGK verilerine göre Temmuz 2025'te kendi hesabına çalışan kayıtlı esnaf (4/b) sayısı Türkiye genelinde 2.542.854 olurken, Konya'da 78.029 olmuştur. Temmuz 2024'ten Temmuz 2025'e Türkiye'de kayıtlı esnaf sayısında 75.596 (yüzde 3,1), Konya'da da 2.370 (yüzde 3,1) artış gerçekleşmiştir (Tablo 3 ve Şekil 4). Türkiye genelinde ve Konya'da kayıtlı esnaf sayıları Nisan 2024'ten bu yana artış eğilimindedir (Tablo 3 ve Şekil 4).

Tablo 3. Kayıtlı Esnaf (Kendi Hesabına Çalışan, 4/b) Sayısı, Konya ve Türkiye (Temmuz 2024 – 2025)

	Temmuz 2025	Haziran 2025	Temmuz 2024	Aylık Değişim (Çalışan Sayısı)	Yıllık Değişim (Çalışan Sayısı)	Aylık Değişim (%)	Yıllık Değişim (%)
Kayıtlı Esnaf - Konya	78.029	77.948	75.659	81	2.370	0,1	3,1
Kayıtlı Esnaf - Türkiye	2.542.854	2.542.183	2.467.258	671	75.596	0,0	3,1

Kaynak: SGK, TEPAV hesaplamaları

Şekil 4. Kayıtlı Esnaf (Kendi Hesabına Çalışan, 4/b) Sayısı, Konya ve Türkiye (Temmuz 2023 – Temmuz 2025)



Kaynak: SGK, TEPAV hesaplamaları

Temmuz 2024'ten Temmuz 2025'e kendi hesabına çalışan kayıtlı esnaf sayısı değişiminde Konya, yüzde 3,1'lik artış oranı ile 46'ncı il olmuştur. Konya, Temmuz ayı itibarıyla Türkiye'de kendi hesabına çalışan kayıtlı esnaf sayısında 6'ncı sırada yer almıştır.

Kayıtlı çiftçi sayısında idari bir veri güncellemesi nedeniyle hızlı artış kaydedildi

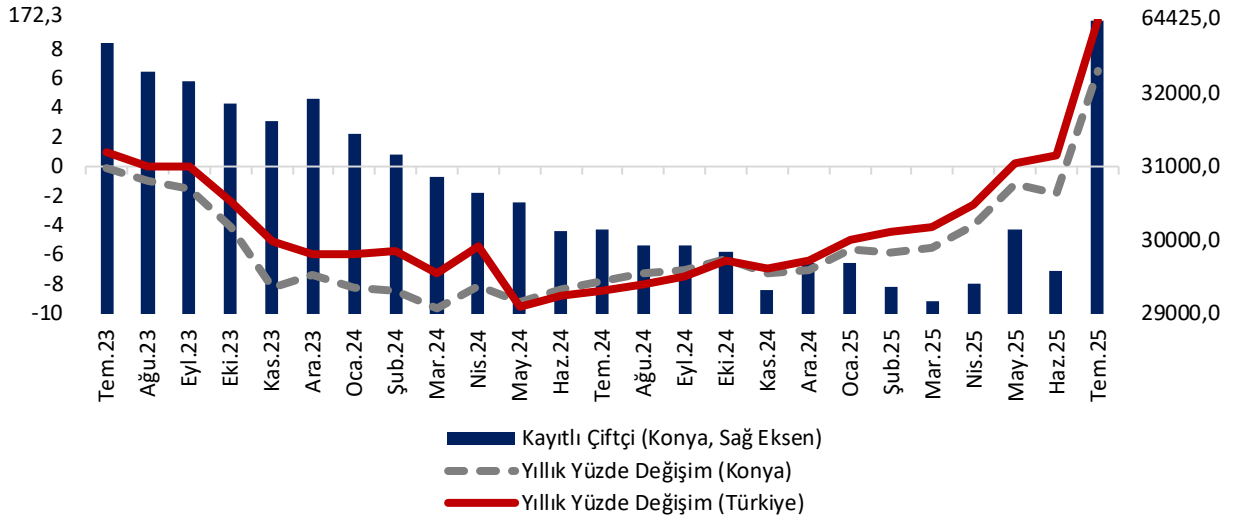
Temmuz 2025 döneminde tarım sektöründe kendi adına ve hesabına çalışan sigortalı sayısında dikkat çekici bir artış kaydedilmiştir. İdari düzenlemelerden kaynaklanan veri güncellemesiyle yaklaşık 750 bin çiftçi sisteme dahil olmuştur. Bunun neticesinde Temmuz 2025'te tarım sektöründe çalışan kayıtlı çiftçi (4/b) sayısı Türkiye genelinde geçen yılın aynı dönemine göre yüzde 172,3 artarak 1.202.615 olmuştur. Konya'da ise yüzde 113,8 artış göstererek 64.425 olarak gerçekleşmiştir. Temmuz 2025'te bir önceki aya göre kayıtlı çiftçi sayısı Türkiye'de 757.289 (yüzde 170,1), Konya'da 34.841 (yüzde 117,8) artmıştır. (Tablo 3, Şekil 5)¹.

Tablo 3. Kayıtlı Çiftçi (Tarım, 4/b) Sayısı, Konya ve Türkiye (Temmuz 2024 – Temmuz 2025)

	Temmuz 2025	Haziran 2025	Temmuz 2024	Aylık Değişim (Çalışan Sayısı)	Yıllık Değişim (Çalışan Sayısı)	Aylık Değişim (%)	Yıllık Değişim (%)
Kayıtlı Çiftçi - Konya	64.425	29.584	30.135	34.841	34.290	117,8	113,8
Kayıtlı Çiftçi - Türkiye	1.202.615	445.326	441.724	757.289	760.891	170,1	172,3

Kaynak: SGK, TEPAV hesaplamaları

Şekil 5. Kayıtlı Çiftçi (Tarım, 4/b) Sayısı, Konya ve Türkiye (Temmuz 2023 – Temmuz 2025)



¹ 15/1/2025 tarihli ve 32783 sayılı Resmî Gazete'de yayımlanan 7538 sayılı Kanun'un 16'ncı maddesiyle 5510 sayılı Kanuna eklenen Geçici 107'nci madde uyarınca, tarımsal faaliyette bulunan 4/b-4 kapsamındaki sigortalıların geçmişe dönük bildirimleri için idari para cezası uygulanmamakta, daha önce kesilen cezalar terkin edilmekte, ancak tahsil edilen tutarlar iade edilmemektedir. Diğer bir ifadeyle, 15 Temmuz 2025 tarihi itibarıyla yürürlüğe giren bu uygulama kapsamında Sosyal Güvenlik Kurumu (SGK) ile Çiftçi Kayıt Sistemi (ÇKS) arasında kurulan entegrasyon sayesinde, ziraat odaları tarafından elektronik ortamda SGK'ya iletilen kayıtlar esas alınmış ve ÇKS'ye kayıtlı olmasına rağmen sigortalılığı bulunmayan çok sayıda çiftçi re'sen sigortalı olarak sisteme dâhil edilmiştir.

Kaynak: SGK, TEPAV hesaplamaları

Konya, Temmuz ayında kayıtlı çiftçi sayısında 64.425 ile Türkiye’de ilk sırada yer almıştır. Konya’da kayıtlı çiftçiler Temmuz 2025 verilerine göre Türkiye genelindeki kayıtlı çiftçilerin yüzde 5,4’ünü oluşturmaktadır. Temmuz 2024’ten Temmuz 2025’e kayıtlı çiftçi sayısını artıştan düşüşe sıralayan değişim listesinde Konya, yüzde 113,8’lik artış oranı ile 81 il arasında 75’inci sıradadır.

Konya’da kamu çalışan sayısı yıllık olarak 922 arttı

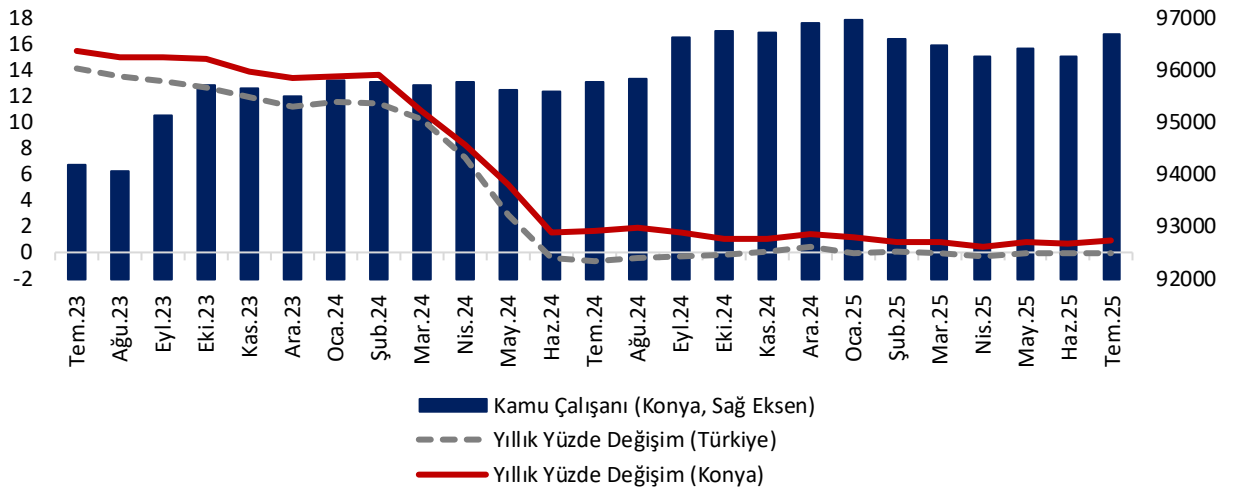
SGK verilerine göre Temmuz 2025’te kamu çalışanlarının (4/c) sayısı Türkiye genelinde 3.644.364 iken, Konya’da 96.708 olarak gerçekleşmiştir. Temmuz 2024’ten Temmuz 2025’e kamu çalışanı sayısı Türkiye’de sınırlı oranda (293) artarken, Konya’da yüzde 1 (922) artmıştır. Türkiye geneli ve Konya’da kamu sektöründe çalışan sayılarında artış Nisan 2023’te ivme kazanmış, Mart 2024’ten itibaren baz etkisi nedeniyle de artış hızı azalmıştır (Tablo 5 ve Şekil 6).

Tablo 5. Kamu Çalışanı (4/c) Sayısı, Konya ve Türkiye (Temmuz 2024 – Temmuz 2025)

	Temmuz 2025	Haziran 2025	Temmuz 2024	Aylık Değişim (Çalışan Sayısı)	Yıllık Değişim (Çalışan Sayısı)	Aylık Değişim (%)	Yıllık Değişim (%)
Kamu Çalışanı - Konya	96.708	96.292	95.786	416	922	0,4	1,0
Kamu Çalışanı - Türkiye	3.644.364	3.639.856	3.644.071	4.508	293	0,1	0,0

Kaynak: SGK, TEPAV hesaplamaları

Şekil 6. Kamu Çalışanı (4/c) Sayısı, Konya ve Türkiye (Temmuz 2023 – Temmuz 2025)



Kaynak: SGK, TEPAV hesaplamaları

Temmuz 2024'ten Temmuz 2025'e kamu çalışanı sayısı değişiminde Konya, yüzde 1,0'lik artış oranı ile kamu çalışanı sayısı artan 43 il arasında kamu çalışanı sayısı en hızlı artan 24'üncü il olmuştur. Türkiye genelinde kamu çalışanı sayısı en fazla olan iller arasında Konya 5'inci sıradadır.

Konya'da iş yeri sayısı yıllık olarak yüzde 4,0 arttı

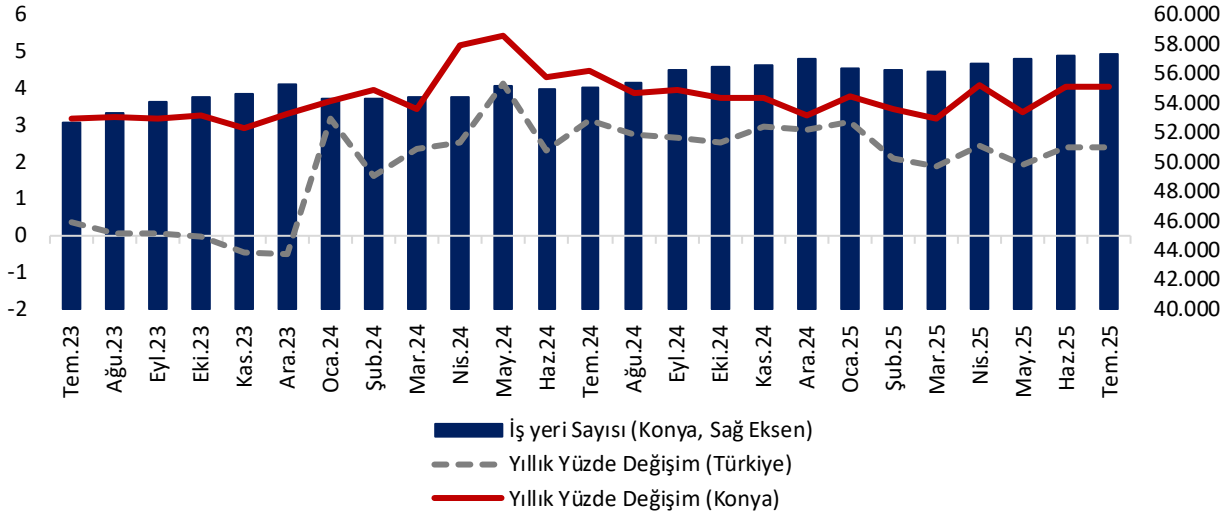
Konya'da kayıtlı iş yerlerinin Türkiye toplamındaki payı yüzde 2,6'dır. Temmuz 2025 itibarıyla iş yeri sayısı Türkiye genelinde yıllık olarak 52.425 (yüzde 2,4) artarak 2.238.016 olurken, Konya'da 2.226 (yüzde 4,0) artmış ve 57.336'ya ulaşmıştır (Tablo 6 ve Şekil 7).

Tablo 6. İş Yeri Sayısı (4/a), Konya ve Türkiye (Temmuz 2024 – Temmuz 2025)

	Temmuz 2025	Haziran 2025	Temmuz 2024	Aylık Değişim (İş Yeri Sayısı)	Yıllık Değişim (İş Yeri Sayısı)	Aylık Değişim (%)	Yıllık Değişim (%)
İş Yeri Sayısı - Konya	57.336	57.248	55.110	88	2.226	0,2	4,0
İş Yeri Sayısı - Türkiye	2.238.016	2.235.887	2.185.591	2.129	52.425	0,1	2,4

Kaynak: SGK, TEPAV hesaplamaları

Şekil 7. İş Yeri Sayısı (4/a), Konya ve Türkiye (Temmuz 2023 – Temmuz 2025)



Kaynak: SGK, TEPAV hesaplamaları

Temmuz 2024'ten Temmuz 2025'e iş yeri sayısı değişiminde Konya, yüzde 4,0'lük artış oranı ile işyeri sayısı artan 80 il arasında 29'uncu il olmuştur. Konya, Temmuz ayında iş yeri sayısı en fazla olan iller arasında 7'nci sırada bulunmaktadır.