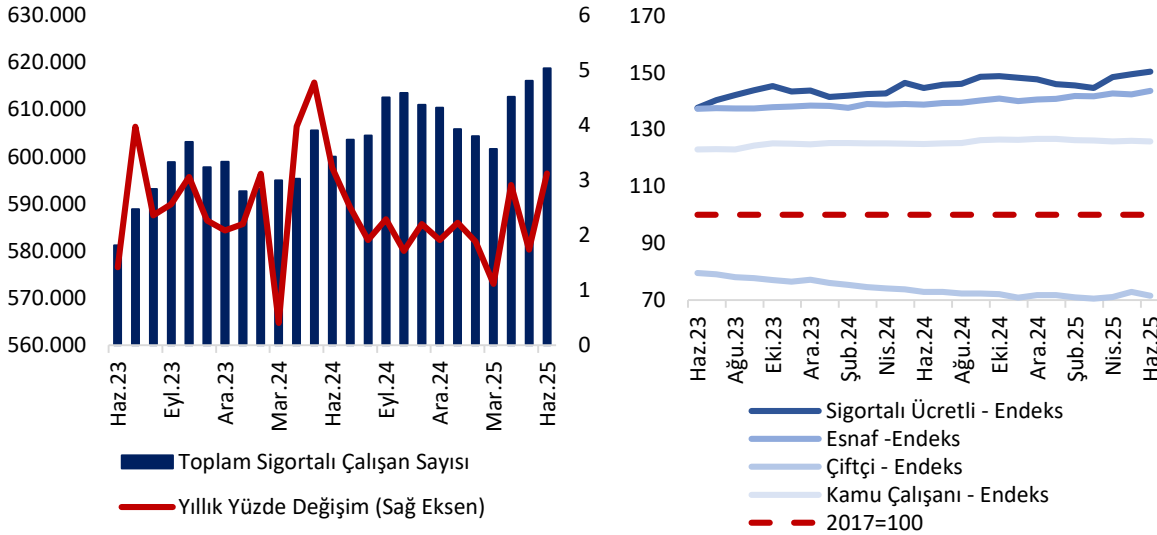


KONYA'DA HAZİRAN AYINDA İŞ YERİ SAYISI GEÇEN YILA GÖRE %4 ARTTI

Sosyal Güvenlik Kurumu (SGK) tarafından yayınlanan Haziran ayı kayıtlı istihdam istatistiklerine göre, Sosyal Güvenlik Destek Primi (SGDP) ödenen çalışanlar dahil Konya'da toplam sigortalı çalışan sayısı geçen yılın aynı ayına göre 18.742 (yüzde 3,1) artarak 618.717 olmuş, geçen aya göre ise 2.622 (yüzde 0,4) artmıştır. İlgili dönemde Türkiye genelinde ise yıllık değişim oranı yüzde 1,8 düzeyinde olup toplam sigortalı çalışan sayısı bir önceki aya göre 99.036 artarak 25.687.875 olmuştur.¹ Konya'da çalışan sınıfı ayrımı incelendiğinde, kayıtlı istihdamda geçen aya göre çiftçi ve kamu dışında tüm çalışan gruplarında artış gözlenmektedir. Haziran ayında geçen aya göre sigortalı ücretli istihdamında yüzde 0,6 ve esnaf istihdamında yüzde 0,8'lik artış; çiftçi istihdamında yüzde 1,9 ve kamu istihdamında yüzde 0,2'lik bir düşüş gerçekleşmiştir (Şekil 1). Diğer taraftan, Türkiye'de 7. sırada yer alan Konya'da faaliyet gösteren iş yeri sayısı Haziran 2024'e kıyasla yüzde 4,0 oranında artış göstererek 57.248'e ulaşmıştır. Bu dönemde, Konya kadın istihdamı yüzde 5,5 artarak 104.002 olmuş ve toplam istihdamdaki payı yüzde 24,7'den yüzde 25,1'e çıkmıştır.

Şekil 1. Konya'da Toplam Sigortalı Çalışan Sayısı ve Değişimler



Kaynak: SGK, TEPAV hesaplamaları.

¹ Belirli yaş, sigortalılık süresi ve prim ödeme gün sayısı şartını yerine getirip emeklilik ve yaşlılık aylığı bağlanan sigortalıların yaşlılık aylığı kesilmeden hizmet akdine tabi çalışmaları halinde işverenlerinden Sosyal Güvenlik Destek Primi (SGDP) alınmaktadır. Bu bültenin Ekim 2024 verilerini analiz eden 140. sayısından itibaren veri tabanı güncellenmiş ve sigortalı çalışan sayısı hesaplamalarında emeklilikten sonra çalışıp SGDP ödemesi yapılanlar da analizlere dahil edilmiştir. SGDP verisi sadece cinsiyet ve il bazında ayırım içerdiğinden sektörel analizlerde sektörlerin payının SGDP içinde de aynı kaldığı varsayımı yapılmıştır. Söz konusu yöntemsel revizyon önceki sayılarda yer verilen istihdam düzeyleri ve değişim oranlarında farklılıklara neden olmuştur.

Konya'da sigortalı ücretli istihdamı yıllık olarak 15.951 arttı

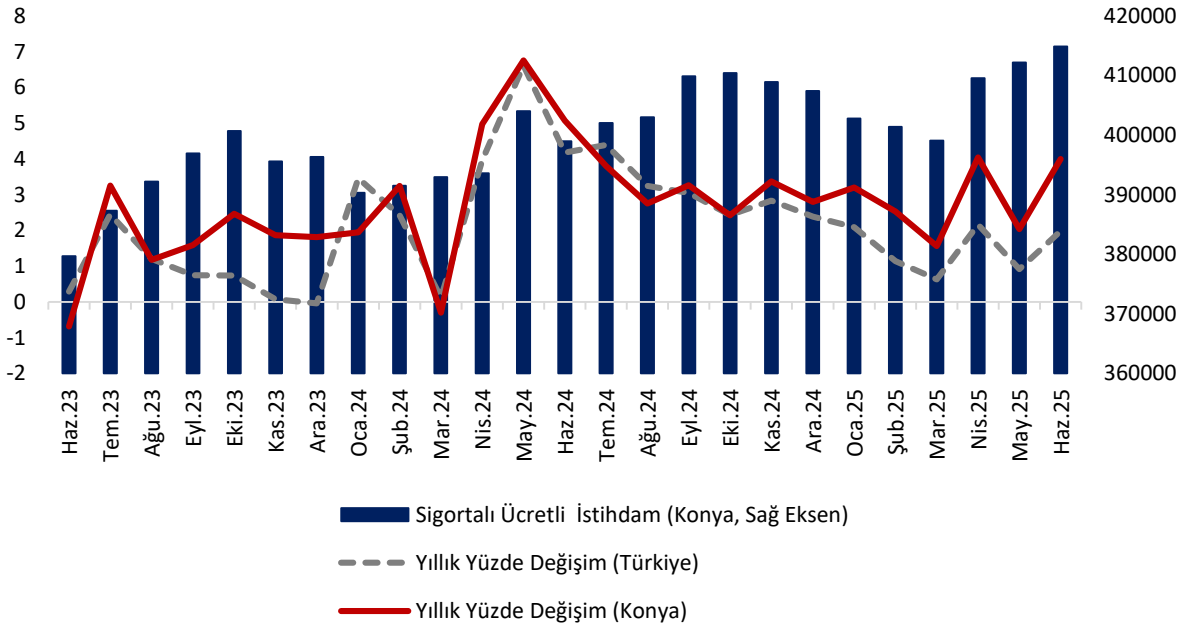
SGK verilerine göre Haziran 2025'te sigortalı ücretli (4/a) çalışanların sayısı Türkiye genelinde 19.060.510, Konya'da ise 414.893 olmuştur. Haziran 2024'ten Haziran 2025'e sigortalı ücretli çalışan sayısı Türkiye'de 370.796 (yüzde 2,0), Konya'da ise 15.951 (yüzde 4,0) artmıştır. Konya'da ve Türkiye'de sigortalı ücretli istihdamının artış hızı Haziran 2024'ten itibaren düşüş eğilimindeyken son aylarda dalgalı bir seyir izlemektedir (Tablo 1 ve Şekil 2).

Tablo 1. Sigortalı Ücretli (4/a) Çalışan Sayısı, Konya ve Türkiye (Haziran 2024 – Haziran 2025)

	Haziran 2025	Mayıs 2025	Haziran 2024	Aylık Değişim (Çalışan Sayısı)	Yıllık Değişim (Çalışan Sayısı)	Aylık Değişim (%)	Yıllık Değişim (%)
Sigortalı Ücretli Çalışan - Konya	414.893	412.214	398.942	2.679	15.951	0,6	4,0
Sigortalı Ücretli Çalışan - Türkiye	19.060.510	18.973.395	18.689.714	87.115	370.796	0,5	2,0

Kaynak: SGK, TEPAV hesaplamaları

Şekil 2. Sigortalı Ücretli (4/a) Çalışan Sayısı, Konya ve Türkiye (Haziran 2023 – Haziran 2025)



Kaynak: SGK, TEPAV hesaplamaları

"Emeklilikte Yaşa Takılanlar", özetle EYT tabiri, emeklilik için gerekli olan sigortalılık süresi ve prim günü koşullarına ek olarak yaş şartı getirilmesi sonucunda bu değişiklikten etkilenen sigortalıları ima etmektedir. EYT'li çalışanlara ilişkin en son düzenleme, 5510 sayılı Sosyal Sigortalar ve Genel Sağlık Sigortası Kanunu ile 375 Sayılı Kanun Hükmünde Kararıyla Değişiklik Yapılmasına Dair Kanun ("EYT Kanunu") ile 3 Mart 2023 tarih ve 32121 sayılı Resmî Gazete'de yayımlanarak yürürlüğe girmiştir. EYT Kanunu ile yapılan bu değişiklik, yaş sınırı dışında kalan şartları yerine getirmiş çalışanların tabi oldukları mevzuata göre emekli olabileme ve emeklilik aylığı bağlanmasını talep edebilmelerinin önü açılmıştır. Diğer bir ifadeyle, söz konusu değişiklik 8 Eylül 1999 tarihi ve öncesinde sigorta girişi mevcut olup, kadınlarda 20 yıl ve erkeklerde 25 yıl sigortalılık süresini ve sigorta başlangıç tarihi gözetilerek 5000 ila 5975 gün arası sosyal güvenlik prim ödeme gün sayısını tamamlamış olanlar emekli veya yaşlılık aylığından yararlanabilmişlerdir.

Haziran 2024'ten Haziran 2025'e sigortalı ücretli çalışan sayısı 61 ilde artmıştır. Konya, yüzde 4,0'lük artış oranı ile sigortalı ücretli çalışan sayısı değişiminde 21'nci il olmuştur. Konya, Haziran ayında sigortalı ücretli çalışan sayısı en fazla olan iller arasında 7'nci sıradadır.

Haziran 2025'te Konya'da sigortalı ücretli kadın istihdamının payı yüzde 25,1

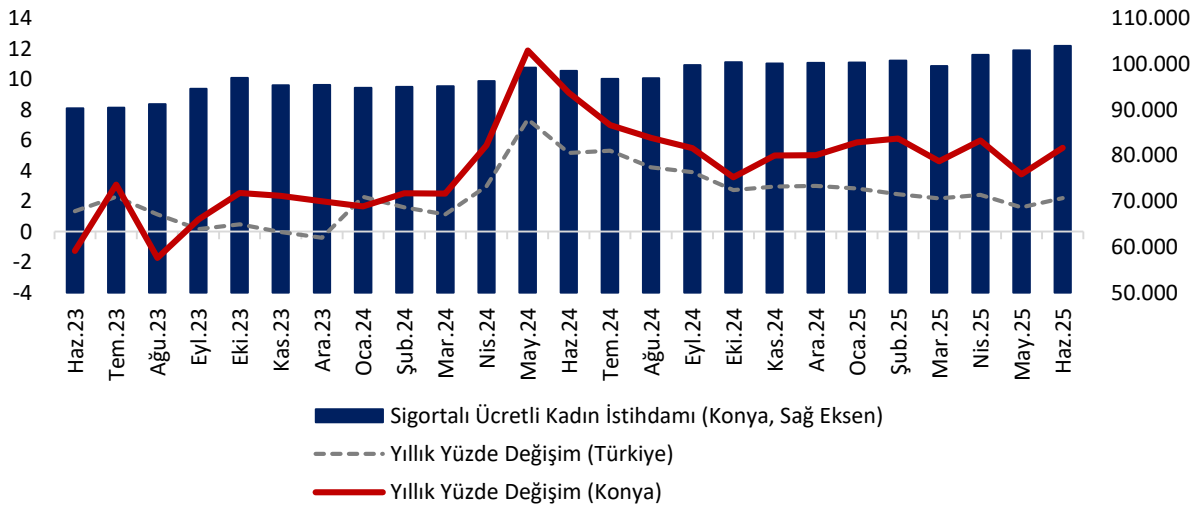
Haziran 2025'te SGDP ödenen çalışanlar dahil sigortalı ücretli (4/a) kadın çalışan sayısı Türkiye genelinde 6.065.253, Konya'da ise 104.002 olmuştur. Haziran 2024'ten Haziran 2025'e sigortalı ücretli kadın çalışan sayısı Türkiye'de 129.237 (yüzde 2,2), Konya'da ise 5.463 (yüzde 5,5) artmıştır. Aylık olarak ise 1.014 artmış ve toplam istihdam içerisinde kadın çalışanların payı Haziran 2024'te yüzde 24,7 iken Haziran 2025'te 25,1'e yükselmiştir. İlgili oranlar Türkiye genelinde, sırasıyla yüzde 31,76 ve 31,82'dir (Tablo 2 ve Şekil 3).

Tablo 2. Sigortalı Ücretli (4/a) Kadın Çalışan Sayısı, Konya ve Türkiye (Haziran 2024 – Haziran 2025)

	Haziran 2025	Mayıs 2025	Haziran 2024	Aylık Değişim (Çalışan Sayısı)	Yıllık Değişim (Çalışan Sayısı)	Aylık Değişim (%)	Yıllık Değişim (%)
Sigortalı Ücretli Kadın Çalışan - Konya	104.002	102.988	98.539	1.014	5.463	1,0	5,5
Sigortalı Ücretli Kadın Çalışan - Türkiye	6.065.253	6.028.378	5.936.016	36.875	129.237	0,6	2,2

Kaynak: SGK, TEPAV hesaplamaları

Şekil 3. Sigortalı Ücretli (4/a) Kadın Çalışan Sayısı, Konya ve Türkiye (Haziran 2023 – Haziran 2025)



Kaynak: SGK, TEPAV hesaplamaları

Haziran 2024'ten Haziran 2025'e sigortalı ücretli kadın çalışan sayısı değişiminde Konya, yüzde 5,5'lik artış oranı ile sigortalı ücretli kadın çalışan sayısı en hızlı artan 16'nci ildir. Konya, Haziran ayında sigortalı ücretli kadın çalışan sayısı en fazla olan iller arasında 11'inci sıradadır.

Konya'da esnaf sayısı geçen yılın aynı ayına göre 2.639 arttı

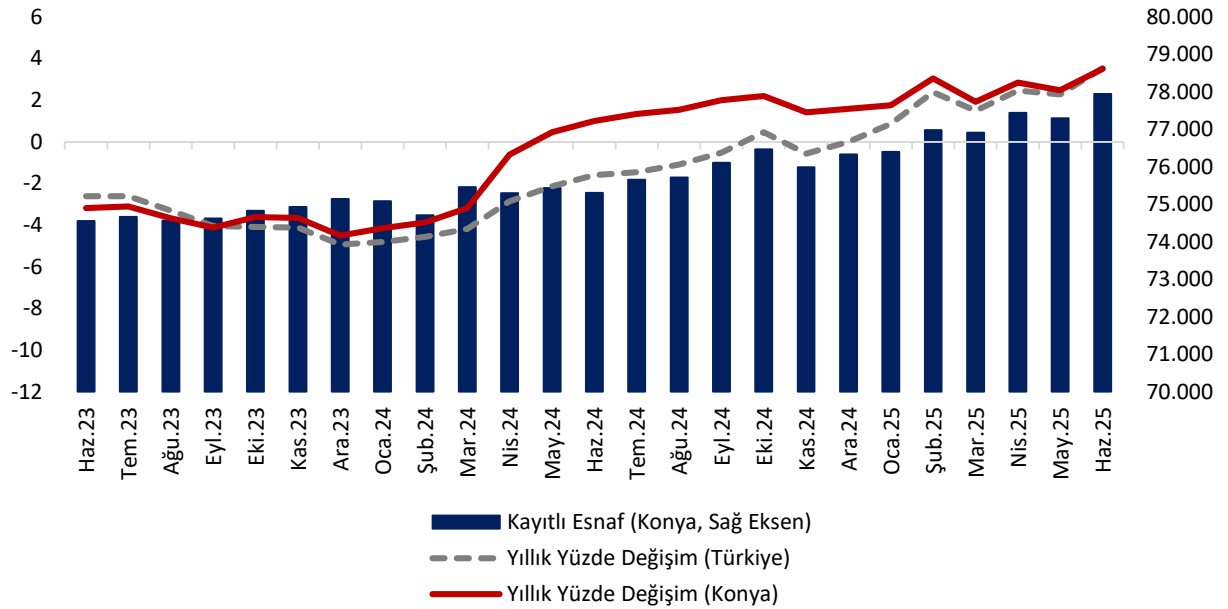
SGK verilerine göre Haziran 2025'te kendi hesabına çalışan kayıtlı esnaf (4/b) sayısı Türkiye genelinde 2.542.183 olurken, Konya'da 77.948 olmuştur. Haziran 2024'ten Haziran 2025'e Türkiye'de kayıtlı esnaf sayısında 86.754 (yüzde 3,5), Konya'da da 2.639 (yüzde 3,5) artış gerçekleşmiştir (Tablo 3 ve Şekil 4). Türkiye genelinde ve Konya'da kayıtlı esnaf sayıları Nisan 2024'ten bu yana artış eğilimindedir (Tablo 3 ve Şekil 4).

Tablo 3. Kayıtlı Esnaf (Kendi Hesabına Çalışan, 4/b) Sayısı, Konya ve Türkiye (Haziran 2024 – Haziran 2025)

	Haziran 2025	Mayıs 2025	Haziran 2024	Aylık Değişim (Çalışan Sayısı)	Yıllık Değişim (Çalışan Sayısı)	Aylık Değişim (%)	Yıllık Değişim (%)
Kayıtlı Esnaf - Konya	77.948	77.296	75.309	652	2.639	0,8	3,5
Kayıtlı Esnaf - Türkiye	2.542.183	2.522.773	2.455.429	19.410	86.754	0,8	3,5

Kaynak: SGK, TEPAV hesaplamaları

Şekil 4. Kayıtlı Esnaf (Kendi Hesabına Çalışan, 4/b) Sayısı, Konya ve Türkiye (Haziran 2023 – Haziran 2025)



Kaynak: SGK, TEPAV hesaplamaları

Haziran 2024'ten Haziran 2025'e kendi hesabına çalışan kayıtlı esnaf sayısı değişiminde Konya, yüzde 3,5'lik artış oranı ile 52'nci il olmuştur. Konya, Haziran ayı itibarıyla Türkiye'de kendi hesabına çalışan kayıtlı esnaf sayısında 6'ncı sırada yer almıştır.

Konya'da kayıtlı çiftçi sayısı geçen yılın aynı ayına göre yüzde 1,8 azaldı

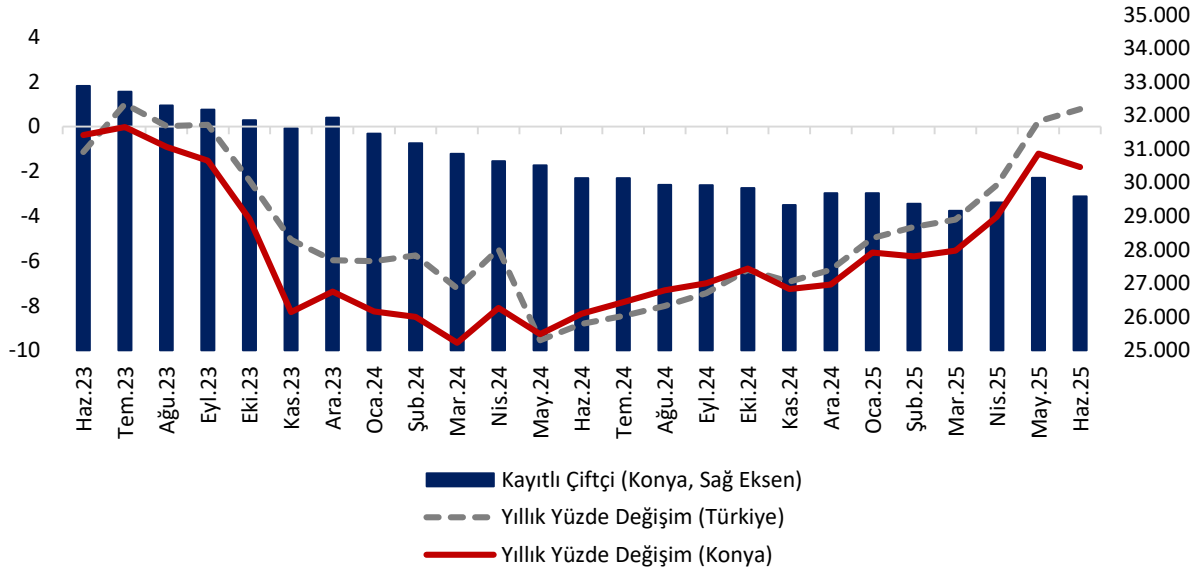
Haziran 2025'te tarım sektöründe çalışan kayıtlı çiftçi (4/b) sayısı Türkiye genelinde geçen yılın aynı dönemine göre yüzde 0,8 artarak 445.326 olmuştur. Konya'da ise yüzde 1,8 azalış göstererek 29.584 olarak gerçekleşmiştir. Haziran 2025'te bir önceki aya göre kayıtlı çiftçi sayısı Türkiye'de 4.763 (yüzde 1,1), Konya'da 560 (yüzde 1,9) azalmıştır. Konya ve Türkiye genelinde kayıtlı çiftçi sayılarındaki gerileme eğiliminin son aylarda kısmen hız kestiği görülmektedir (Tablo 3, Şekil 5).

Tablo 3. Kayıtlı Çiftçi (Tarım, 4/b) Sayısı, Konya ve Türkiye (Haziran 2024 – Haziran 2025)

	Haziran 2025	Mayıs 2025	Haziran 2024	Aylık Değişim (Çalışan Sayısı)	Yıllık Değişim (Çalışan Sayısı)	Aylık Değişim (%)	Yıllık Değişim (%)
Kayıtlı Çiftçi - Konya	29.584	30.144	30.128	-560	-544	-1,9	-1,8
Kayıtlı Çiftçi - Türkiye	445.326	450.089	441.867	-4.763	3.459	-1,1	0,8

Kaynak: SGK, TEPAV hesaplamaları

Şekil 5. Kayıtlı Çiftçi (Tarım, 4/b) Sayısı, Konya ve Türkiye (Haziran 2023 – Haziran 2025)



Kaynak: SGK, TEPAV hesaplamaları

Konya, Haziran ayında kayıtlı çiftçi sayısında 29.584 ile Türkiye'de ilk sırada yer almıştır. Konya'da kayıtlı çiftçiler Haziran 2025 verilerine göre Türkiye genelindeki kayıtlı çiftçilerin yüzde 6,6'sını oluşturmaktadır. Haziran 2024'ten Haziran 2025'e kayıtlı çiftçi sayısını artıştıran düşüşe sıralayan değişim listesinde Konya, yüzde 1,8'lik azalış oranı ile 81 il arasında 57'nci sıradadır.

Konya'da kamu çalışan sayısı yıllık olarak 696 arttı

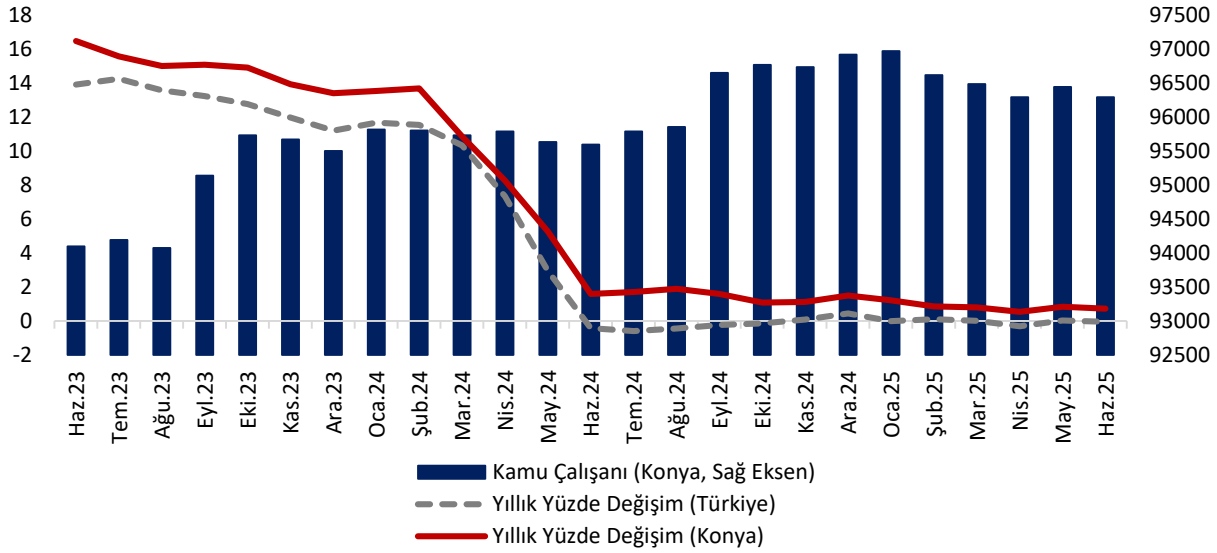
SGK verilerine göre Haziran 2025'te kamu çalışanlarının (4/c) sayısı Türkiye genelinde 3.639.856 iken, Konya'da 96.292 olarak gerçekleşmiştir. Haziran 2024'ten Haziran 2025'e kamu çalışanı sayısı Türkiye'de 2.137 (yüzde 0,1) azalırken, Konya'da 696 (yüzde 0,7) artmıştır. Türkiye geneli ve Konya'da kamu sektöründe çalışan sayılarında artış Nisan 2023'te ivme kazanmış, Mart 2024'ten itibaren baz etkisi nedeniyle de artış hızı azalmıştır (Tablo 5 ve Şekil 6).

Tablo 5. Kamu Çalışanı (4/c) Sayısı, Konya ve Türkiye (Haziran 2024 – Haziran 2025)

	Haziran 2025	Mayıs 2025	Haziran 2024	Aylık Değişim (Çalışan Sayısı)	Yıllık Değişim (Çalışan Sayısı)	Aylık Değişim (%)	Yıllık Değişim (%)
Kamu Çalışanı - Konya	96.292	96.441	95.596	-149	696	-0,2	0,7
Kamu Çalışanı - Türkiye	3.639.856	3.642.582	3.641.993	-2.726	-2.137	-0,1	-0,1

Kaynak: SGK, TEPAV hesaplamaları

Şekil 6. Kamu Çalışanı (4/c) Sayısı, Konya ve Türkiye (Haziran 2023 – Haziran 2025)



Kaynak: SGK, TEPAV hesaplamaları

Haziran 2024'ten Haziran 2025'e kamu çalışanı sayısı değişiminde Konya, yüzde 0,8'lik artış oranı ile kamu çalışanı sayısı artan 42 il arasında kamu çalışanı sayısı en hızlı artan 24'üncü il olmuştur. Türkiye genelinde kamu çalışanı sayısı en fazla olan iller arasında Konya 5'inci sıradadır.

Konya’da iş yeri sayısı yıllık olarak yüzde 4,0 arttı

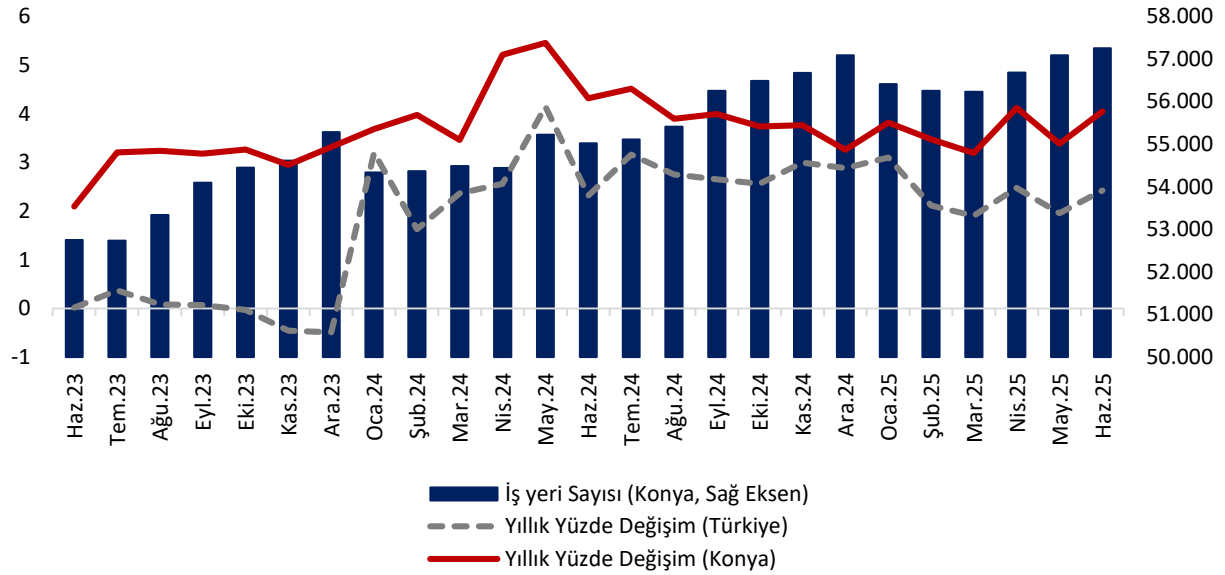
Konya’da kayıtlı iş yerlerinin Türkiye toplamındaki payı yüzde 2,6’dır. Haziran 2025 itibarıyla iş yeri sayısı Türkiye genelinde yıllık olarak 52.919 (yüzde 2,4) artarak 2.235.887 olurken, Konya’da 2.227 (yüzde 4,0) artmış ve 57.248’e ulaşmıştır (Tablo 6 ve Şekil 7).

Tablo 6. İş Yeri Sayısı (4/a), Konya ve Türkiye (Haziran 2024 – Haziran 2025)

	Haziran 2025	Mayıs 2025	Haziran 2024	Aylık Değişim (İş Yeri Sayısı)	Yıllık Değişim (İş Yeri Sayısı)	Aylık Değişim (%)	Yıllık Değişim (%)
İş Yeri Sayısı - Konya	57.248	57.082	55.021	166	2.227	0,3	4,0
İş Yeri Sayısı - Türkiye	2.235.887	2.226.179	2.182.968	9.708	52.919	0,4	2,4

Kaynak: SGK, TEPAV hesaplamaları

Şekil 7. İş Yeri Sayısı (4/a), Konya ve Türkiye (Haziran 2023 – Haziran 2025)



Kaynak: SGK, TEPAV hesaplamaları

Haziran 2024'ten Haziran 2025'e iş yeri sayısı değişiminde Konya, yüzde 4,0'lük artış oranı ile işyeri sayısı artan 80 il arasında 21'inci il olmuştur. Konya, Haziran ayında iş yeri sayısı en fazla olan iller arasında 7'nci sırada bulunmaktadır.