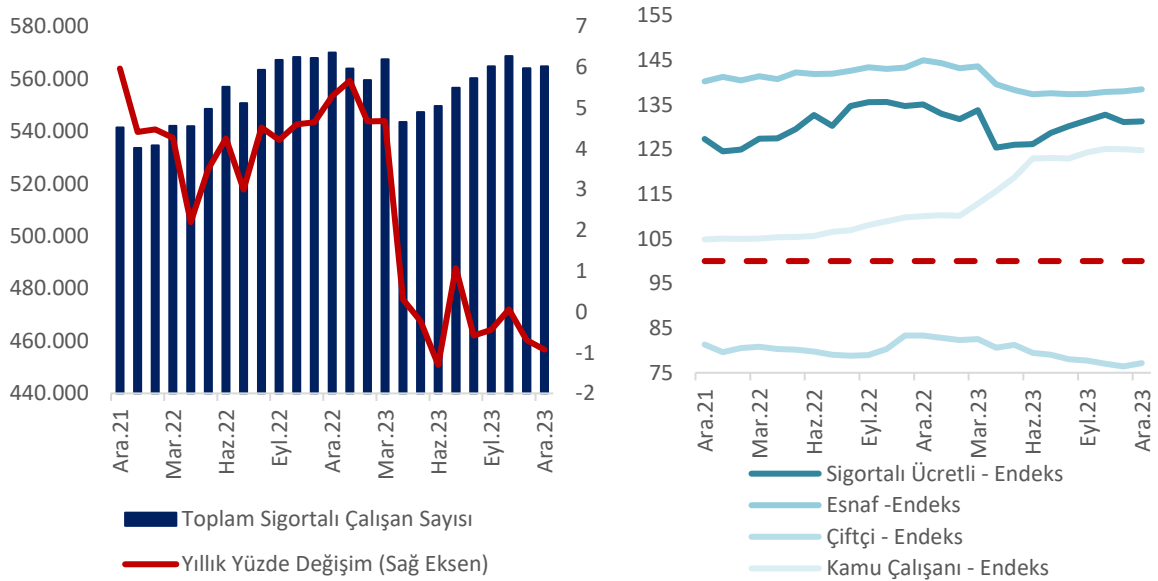


2023 YILINDA KONYA'DA ESNAF SAYISI %4,5 DÜŞTÜ, 75 BİNE GERİLEDİ

Sosyal Güvenlik Kurumu (SGK) tarafından yayınlanan Aralık ayı kayıtlı istihdam istatistiklerine göre, Konya'da toplam sigortalı çalışan sayısı geçen yılın aynı ayına göre 5 bin 270 (yüzde 0,9) azalarak 564 bin 699 olmuş, geçen aya göre ise 754 (yüzde 0,1) artış gerçekleşmiştir. Eğilim olarak değerlendirildiğine, Nisan ayından itibaren gözlenen artışın Aralık 2023'te azalışa geçtiği görülmektedir. İlgili dönemde Türkiye genelinde ise yıllık düşüş yüzde -3 düzeyinde olup toplam sigortalı çalışan sayısı bir önceki aya göre 64 bin 368 azalarak 23 milyon 22 bin milyon olmuştur. Konya'da çalışan sınıfı ayrımı incelendiğinde, istihdamda geçen aya göre kamu çalışanı dışında diğer gruplarda artış gözlenmektedir. Kasım ayında geçen aya göre esnaf grubunda yüzde 0,3, çiftçi grubunda yüzde 1,0 ve sigortalı ücretli çalışan istihdamında yüzde 0,1'lik artış yaşanırken, kamu çalışan grubunda yüzde 0,2 azalış olmuştur (Şekil 1). Diğer taraftan, Türkiye'de 7. sırada yer alan Konya'da faaliyet gösteren iş yeri sayısı Aralık 2022'ye kıyasla yüzde 4,8 oranında artış göstererek 55 bin 281'e ulaşmıştır. Bu dönemde, kadın istihdamı yüzde 1,4 artarak 93 bin 007 olmuş ve toplam istihdamdaki payı yüzde 25'ten yüzde 26'ya çıkmıştır.

Şekil 1. Konya'da Toplam Sigortalı Çalışan Sayısı ve Değişimler



Kaynak: SGK, TEPAV hesaplamaları

Konya'da sigortalı ücretli istihdamı yıllık olarak 10 bin 468 azaldı

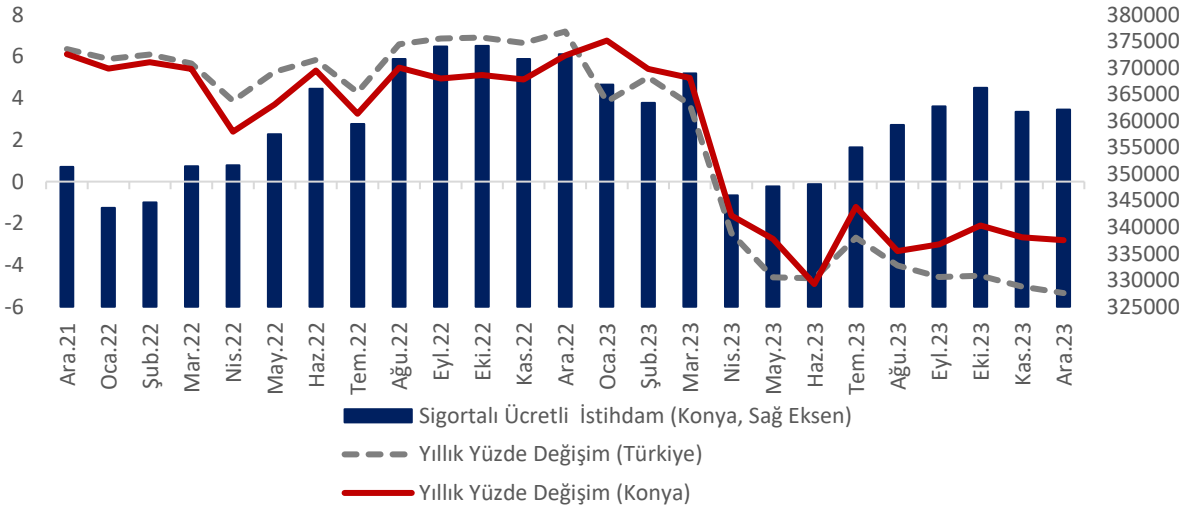
SGK verilerine göre Aralık 2023'te sigortalı ücretli (4/a) çalışanların sayısı Türkiye genelinde 16 milyon 404 bin, Konya'da ise 362 bin 126 olmuştur. Aralık 2022'den Aralık 2023'e sigortalı ücretli çalışan sayısı Türkiye'de 926 bin 571 (yüzde 5,3), Konya'da ise 10 bin 468 (yüzde 2,8) azalmıştır. 2023 yılı Nisan ayında itibaren Türkiye genelinde ve Konya'da sigortalı ücretli istihdamı daralmaktadır (Tablo 1 ve Şekil 2).

Tablo 1. Sigortalı Ücretli (4/a) Çalışan Sayısı, Konya ve Türkiye (Aralık 2022 – Aralık 2023)

	Aralık 2023	Kasım 2023	Aralık 2022	Aylık Değişim (Çalışan Sayısı)	Yıllık Değişim (Çalışan Sayısı)	Aylık Değişim (%)	Yıllık Değişim (%)
Sigortalı Ücretli Çalışan - Konya	362.126	361.725	372.594	401	-10.468	0,1	-2,8
Sigortalı Ücretli Çalışan - Türkiye	16.406.420	16.464.321	17.332.991	-57.901	-926.571	-0,4	-5,3

Kaynak: SGK, TEPAV hesaplamaları

Şekil 2. Sigortalı Ücretli (4/a) Çalışan Sayısı, Konya ve Türkiye (Aralık 2021 – Aralık 2023)



Kaynak: SGK, TEPAV hesaplamaları

Aralık 2022'den Aralık 2023'e sigortalı ücretli çalışan sayısı 7 ilde artmıştır. Konya, yüzde 2,8'lik azalış oranı ile sigortalı ücretli çalışan sayısı değişiminde 21'nci il olmuştur. Konya, Kasım ayında sigortalı ücretli çalışan sayısı en fazla olan iller arasında 8'inci sıradadır.

Kasım 2023'te Konya'da sigortalı ücretli kadın istihdamı 94 bin 290'a ulaştı

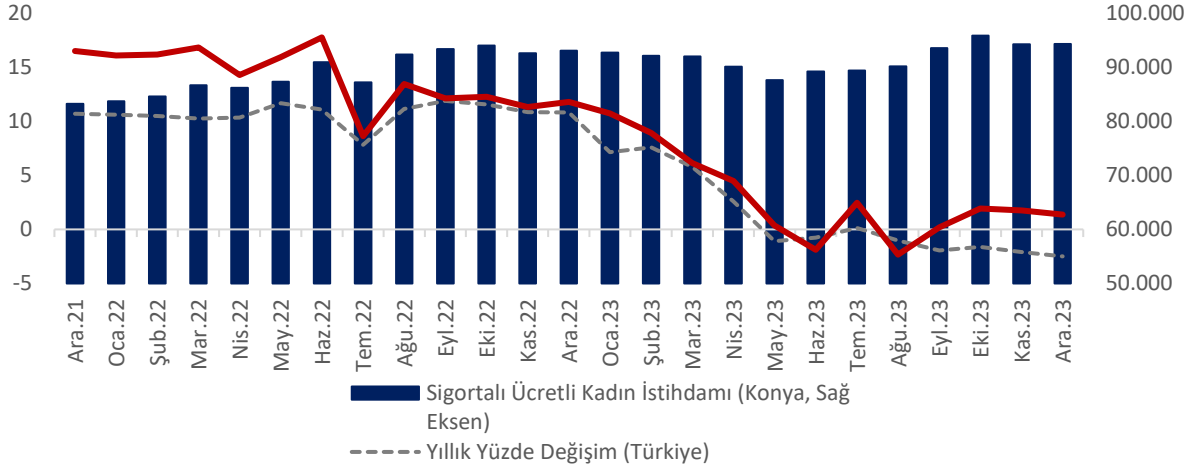
Aralık 2023'te sigortalı ücretli (4/a) kadın çalışan sayısı Türkiye genelinde yaklaşık 5,5 milyon, Konya'da ise 94 bin 290 olmuştur. Aralık 2022'den Aralık 2023'e sigortalı ücretli kadın çalışan sayısı Türkiye'de 141 bin 456 (yüzde 2,5) azalırken, Konya'da ise 1283 (yüzde 1,4) artmıştır. Aylık olarak ise 87 artmış ve toplam istihdam içerisinde kadın çalışanların payı Aralık 2022'de yüzde 25 iken Aralık 2023'te 26'ya yükselmiştir. İlgili oranlar Türkiye genelinde, sırasıyla, yüzde 32,7 ve 33,7'dir (Tablo 2 ve Şekil 3).

Tablo 2. Sigortalı Ücretli (4/a) Kadın Çalışan Sayısı, Konya ve Türkiye (Aralık 2022 – Aralık 2023)

	Aralık 2023	Kasım 2023	Aralık 2022	Aylık Değişim (Çalışan Sayısı)	Yıllık Değişim (Çalışan Sayısı)	Aylık Değişim (%)	Yıllık Değişim (%)
Sigortalı Ücretli Kadın Çalışan - Konya	94.290	94.203	93.007	87	1.283	0,1	1,4
Sigortalı Ücretli Kadın Çalışan - Türkiye	5.534.982	5.553.016	5.676.438	-18.034	-141.456	-0,3	-2,5

Kaynak: SGK, TEPAV hesaplamaları

Şekil 3. Sigortalı Ücretli (4/a) Kadın Çalışan Sayısı, Konya ve Türkiye (Aralık 2021 – Aralık 2023)



Kaynak: SGK, TEPAV hesaplamaları

Aralık 2022'den Aralık 2023'e sigortalı ücretli kadın çalışan sayısı değişiminde Konya, yüzde 1,4'lük artış oranı ile sigortalı ücretli kadın çalışan sayısı en hızlı artan 17'nci ildir. Konya, Aralık ayında sigortalı ücretli kadın çalışan sayısı en fazla olan iller arasında 11'inci sıradadır.

Konya'da esnaf sayısı geçen yılın Aralık ayına göre 3 bin 547 azaldı

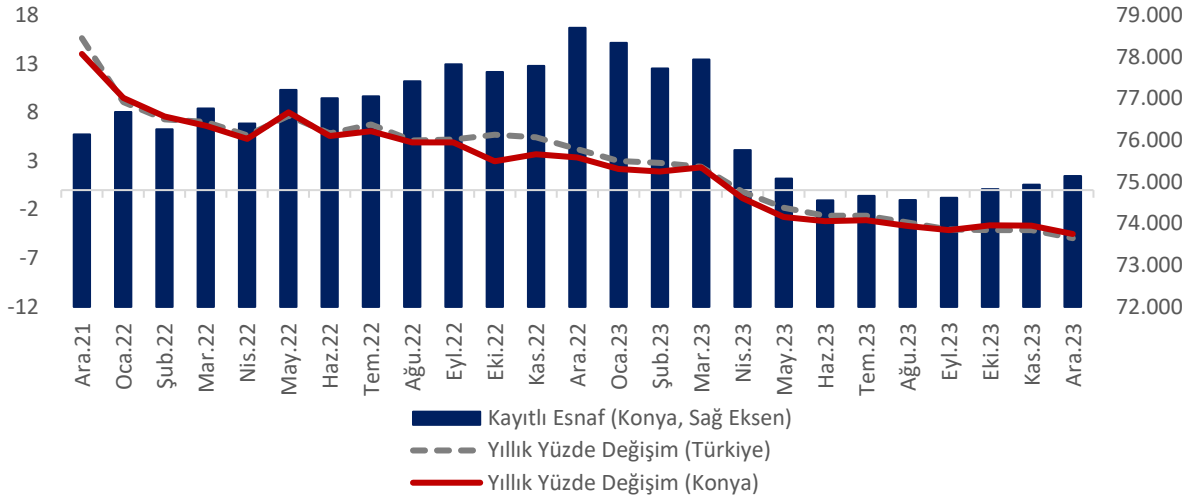
SGK verilerine göre Aralık 2023'te kendi hesabına çalışan kayıtlı esnaf (4/b) sayısı Türkiye genelinde yaklaşık 2,5 milyon olurken, Konya'da 75 bin 141 olmuştur. Aralık 2022'den Aralık 2023'e kayıtlı esnaf sayısında Türkiye'de 124 bin 439 (yüzde 4,9), Konya'da 3 bin 547 ile Ocak 2017'den sonra en yüksek (yüzde 4,5) azalış gerçekleşmiştir (Tablo 3 ve Şekil 4). Eğilim olarak değerlendirildiğinde, gerek Türkiye genelinde gerekse Konya'da kayıtlı esnaf sayılarının Nisan ayından bu yana düşüş eğiliminde olması dikkat çekmektedir (Tablo 3 ve Şekil 4).

Tablo 3. Kayıtlı Esnaf (Kendi Hesabına Çalışan, 4/b) Sayısı, Konya ve Türkiye (Aralık 2022–Aralık 2023)

	Aralık 2023	Kasım 2023	Aralık 2022	Aylık Değişim (Çalışan Sayısı)	Yıllık Değişim (Çalışan Sayısı)	Aylık Değişim (%)	Yıllık Değişim (%)
Kayıtlı Esnaf - Konya	75.141	74.928	78.688	213	-3.547	0,3	-4,5
Kayıtlı Esnaf - Türkiye	2.489.591	2.493.622	2.619.030	-4.031	-129.439	-0,1	-4,9

Kaynak: SGK, TEPAV hesaplamaları

Şekil 4. Kayıtlı Esnaf (Kendi Hesabına Çalışan, 4/b) Sayısı, Konya ve Türkiye (Aralık 2021 – Aralık 2023)



Kaynak: SGK, TEPAV hesaplamaları

Aralık 2022'den Aralık 2023'e kendi hesabına çalışan kayıtlı esnaf sayısı değişiminde Konya, yüzde 4,5'lik azalış oranı ile esnaf sayısı en hızlı azalan 64'ncü il olmuştur. Konya, Aralık ayında kendi hesabına çalışan kayıtlı esnaf sayısı en fazla olan iller arasında 6'ncı sırada yer almıştır.

Konya'da kayıtlı çiftçi sayısı yıllık olarak 2 bin 542 azaldı

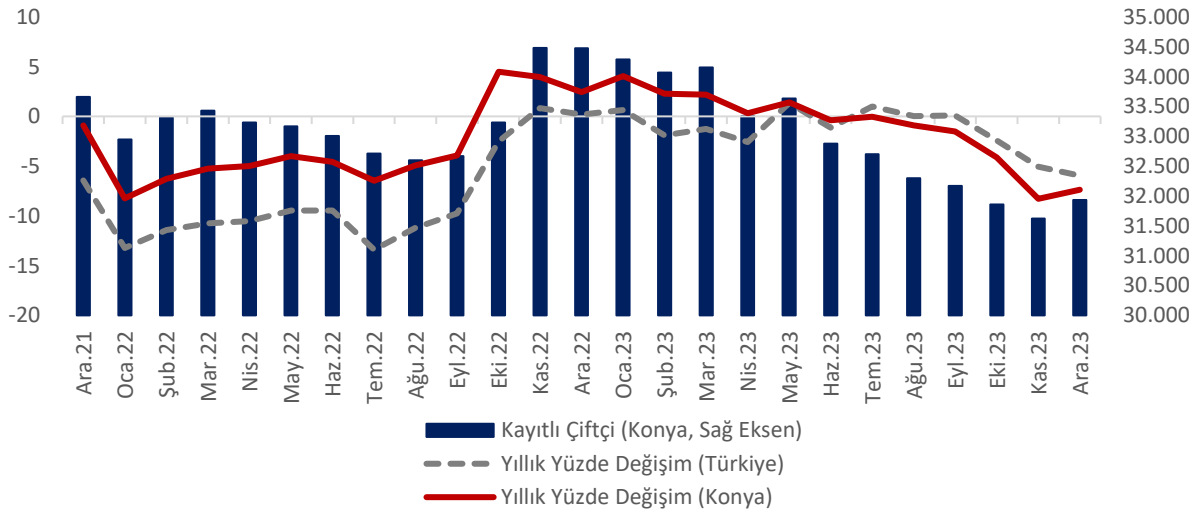
Aralık 2023'te tarım sektöründe çalışan kayıtlı çiftçi (4/b) sayısı Türkiye genelinde geçen yılın aynı dönemine göre yüzde 6,0 azalarak 482 bin 334 olmuştur. Konya'da ise yüzde 7,3 azalış göstererek 31 bin 934 olarak gerçekleşmiştir. Aralık 2023'te bir önceki aya göre kayıtlı çiftçi sayısı Türkiye'de 10 bin 405 (yüzde 2,2), Konya'da ise 312 (yüzde 1,0) artmıştır.

Tablo 3. Kayıtlı Çiftçi (Tarım, 4/b) Sayısı, Konya ve Türkiye (Aralık 2022 – Aralık 2023)

	Aralık 2023	Kasım 2023	Aralık 2022	Aylık Değişim (Çalışan Sayısı)	Yıllık Değişim (Çalışan Sayısı)	Aylık Değişim (%)	Yıllık Değişim (%)
Kayıtlı Çiftçi - Konya	31.934	31.622	34.476	312	-2.542	1,0	-7,4
Kayıtlı Çiftçi - Türkiye	482.334	471.929	512.966	10.405	-30.632	2,2	-6,0

Kaynak: SGK, TEPAV hesaplamaları

Şekil 5. Kayıtlı Çiftçi (Tarım, 4/b) Sayısı, Konya ve Türkiye (Aralık 2021 – Aralık 2023)



Kaynak: SGK, TEPAV hesaplamaları

Konya, Aralık ayında kayıtlı çiftçi sayısında 31 bin 934 ile Türkiye'de ilk sırada yer almıştır. Konya'da kayıtlı çiftçiler Aralık 2023 verilerine göre Türkiye genelindeki kayıtlı çiftçilerin yüzde 6,6'sını oluşturmaktadır.

Aralık 2022'den Aralık 2023'e kayıtlı çiftçi sayısı değişiminde Konya, yüzde 7,4'lük azalış oranı ile kayıtlı çiftçi sayısı azalan 64 il arasında en hızlı azalışın gerçekleştiği 25'nci il olmuştur.

Konya’da kamu çalışan sayısı yıllık olarak 11 bin 287 arttı

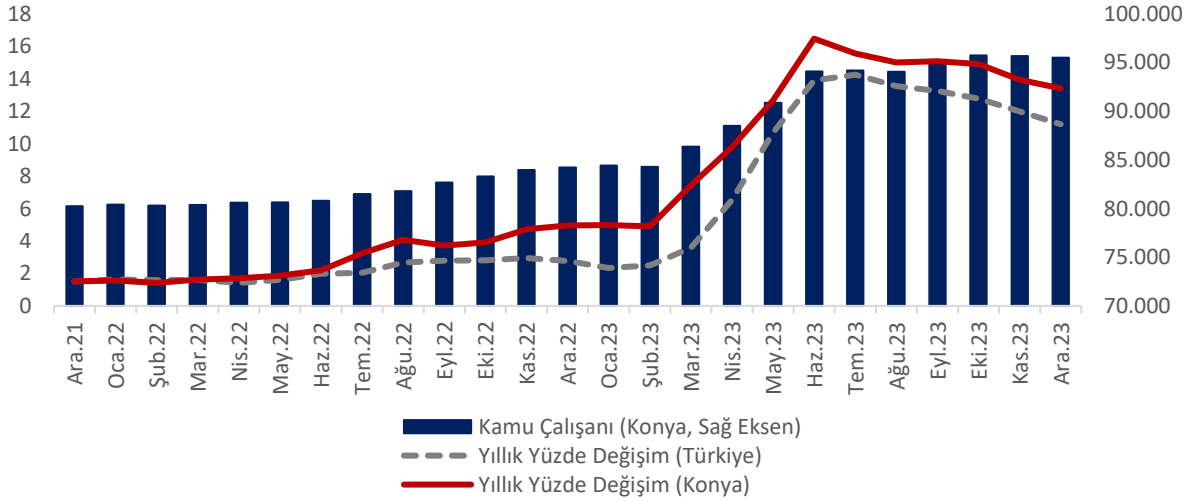
SGK verilerine göre Aralık 2023’te kamu çalışanlarının (4/c) sayısı Türkiye genelinde 3,6 milyon iken, Konya’da 95 bin 498 olarak gerçekleşmiştir. Aralık 2022’den Aralık 2023’e kamu çalışanı sayısı Türkiye’de 367 bin 027 (yüzde 11,2), Konya’da 11 bin 287 (yüzde 13,4) artmıştır. Türkiye geneli ve Konya’da kamu sektöründe çalışan sayılarında artış Mart 2023’te ivme kazanmış Aralık 2023’te de yüksek seviyelerini korumuştur (Tablo 5 ve Şekil 6).

Tablo 5. Kamu Çalışanı (4/c) Sayısı, Konya ve Türkiye (Aralık 2022 – Aralık 2023)

	Aralık 2023	Kasım 2023	Aralık 2022	Aylık Değişim (Çalışan Sayısı)	Yıllık Değişim (Çalışan Sayısı)	Aylık Değişim (%)	Yıllık Değişim (%)
Kamu Çalışanı - Konya	95.498	95.670	84.211	-172	11.287	-0,2	13,4
Kamu Çalışanı - Türkiye	3.643.443	3.656.284	3.276.416	-12.841	367.027	-0,4	11,2

Kaynak: SGK, TEPAV hesaplamaları

Şekil 6. Kamu Çalışanı (4/c) Sayısı, Konya ve Türkiye (Aralık 2021 – Aralık 2023)



Kaynak: SGK, TEPAV hesaplamaları

Aralık 2022’den Aralık 2023’e kamu çalışanı sayısı değişiminde Konya, yüzde 13,4’lük artış oranı ile kamu çalışanı sayısı artan 79 il arasında kamu çalışanı sayısı en hızlı artan 24’üncü il olmuştur. Türkiye genelinde kamu çalışanı sayısı en fazla olan iller arasında Konya 5’inci sıradadır.

Konya’da iş yeri sayısı yıllık olarak yüzde 3,3 arttı

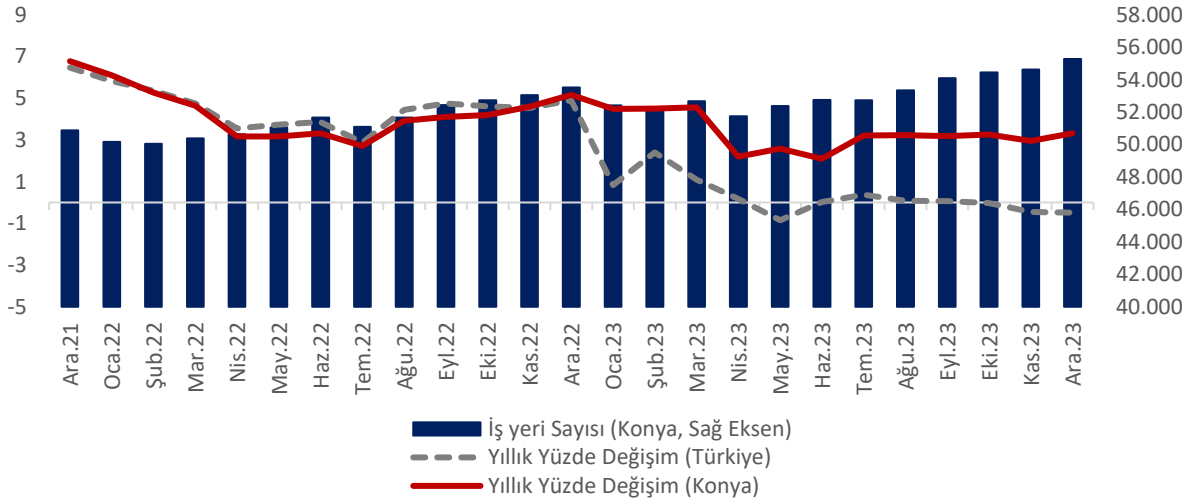
Konya’da kayıtlı iş yerlerinin Türkiye toplamındaki payı yüzde 2,5’tir. Aralık 2023 itibarıyla iş yeri sayısı Türkiye genelinde yıllık olarak 10 bin 718 (yüzde 0,5) azarak 2,1 milyon olurken, Konya’da 1 bin 773 (yüzde 3,3) artmıştır. Konya’da kayıtlı iş yerlerinin 2023 yılı Nisan ayından itibaren genel bir artış eğiliminde olduğu, Kasım 2023’te ise yılın en yüksek seviyesine ulaştığı görülmektedir (Tablo 6 ve Şekil 7).

Tablo 6. İş Yeri Sayısı (4/a), Konya ve Türkiye (Aralık 2022 – Aralık 2023)

	Aralık 2023	Kasım 2023	Aralık 2022	Aylık Değişim (İş Yeri Sayısı)	Yıllık Değişim (İş Yeri Sayısı)	Aylık Değişim (%)	Yıllık Değişim (%)
İş Yeri Sayısı - Konya	55.281	54.615	53.508	666	1.773	1,2	3,3
İş Yeri Sayısı - Türkiye	2.179.123	2.168.323	2.189.841	10.800	-10.718	0,5	-0,5

Kaynak: SGK, TEPAV hesaplamaları

Şekil 7. İş Yeri Sayısı (4/a), Konya ve Türkiye (Aralık 2021 – Aralık 2023)



Kaynak: SGK, TEPAV hesaplamaları

Aralık 2022’den Aralık 2023’e iş yeri sayısı değişiminde Konya, yüzde 4,8’lik artış oranı ile işyeri sayısı artan 47 il arasında 5’inci il olmuştur. Konya, Aralık ayında iş yeri sayısı en fazla olan iller arasında 7’nci sırada bulunmaktadır.