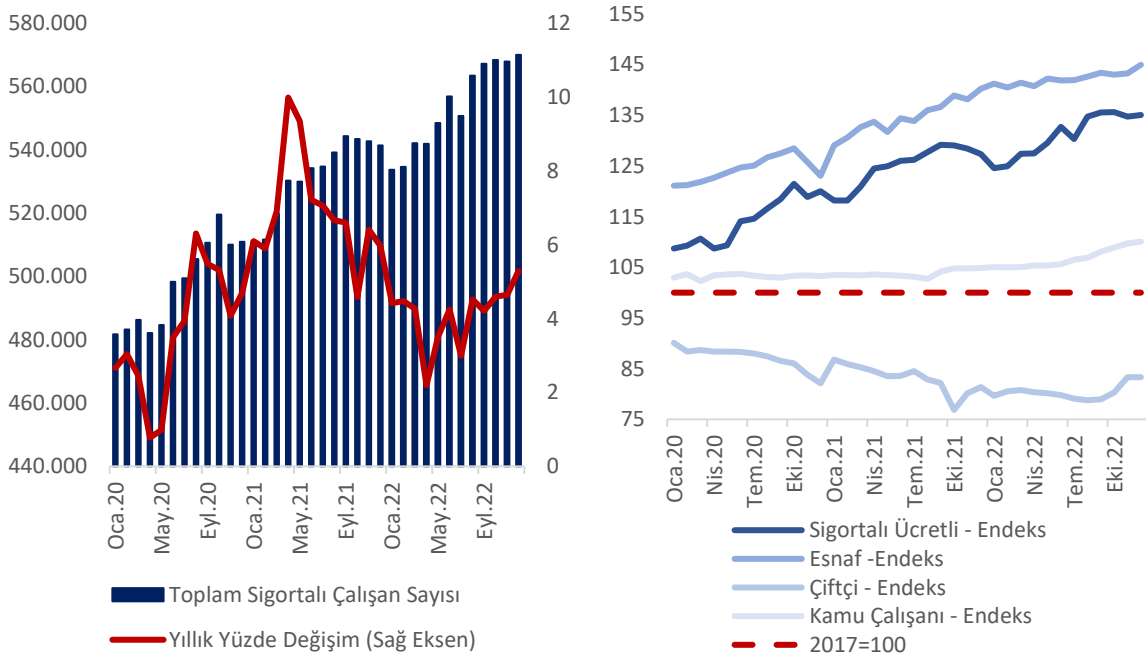


KONYA'DA ÇİFTÇİ İSTİHDAMINDA ÜÇ AY ART ARDA ARTIŞ KAYDEDİLDİ

Sosyal Güvenlik Kurumu (SGK) tarafından yayınlanan Aralık ayı kayıtlı istihdam istatistiklerine göre, Konya'da bir yılda toplam sigortalı çalışan sayısı yüzde 5,3 oranında artarak 569 bin 969 olmuştur. İlgili dönemde Türkiye genelinde yıllık artış oranı yüzde 6,1 düzeyinde olup toplam sigortalı çalışan sayısı ise bir önceki aya göre 40 bin azalarak 23,7 milyon olmuştur. Konya'da çalışan sınıfı ayrımı incelendiğinde, önemli farklılaşmalar olduğu görülmektedir; son bir yılda en hızlı artış sigortalı ücretli istihdamında (yüzde 6,1) gerçekleşmiştir. Artışlar esnaf grubunda yüzde 3,4, kamu çalışanlarında ise yüzde 5, çiftçi sayısında ise yüzde 2,4 olmuştur (Şekil 1). Diğer taraftan, Türkiye'de 7. sırada yer alan Konya'da faaliyet gösteren iş yeri sayısı da son bir yılda yüzde 4,6 oranında artış göstererek 53 bin 508'e ulaşmıştır. Bu dönemde, kadın istihdamı da yüzde 11,8 artarak 93 bin 7'ye yükselmiş ve toplam istihdamdaki payı son bir yılda yüzde 23,7'den yüzde 25'e çıkmıştır.

Şekil 1. Konya'da Toplam Sigortalı Çalışan Sayısı ve Değişimler



Kaynak: SGK, TEPAV hesaplamaları

Konya'da sigortalı ücretli istihdamı bir yılda 21 bin 266 arttı

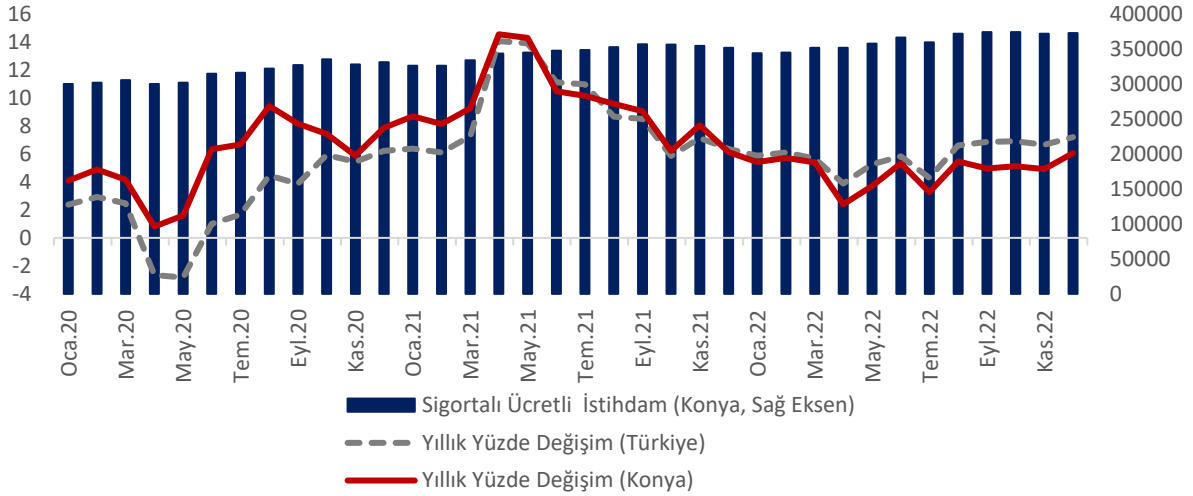
SGK verilerine göre Aralık 2022'de sigortalı ücretli (4/a) çalışanların sayısı Türkiye genelinde 17 milyon 333 bin, Konya'da ise 372 bin 594 olmuştur. Aralık 2021'den Aralık 2022'ye sigortalı ücretli çalışan sayısı Türkiye'de 1 milyon 163 bin (yüzde 7,2), Konya'da ise 21 bin 266 (yüzde 6,1) artmıştır. 2022 yılı genelinde Konya'da sigortalı ücretli istihdamı artışları Türkiye genelinden düşük seyretmektedir (Tablo 1 ve Şekil 2).

Tablo 1. Sigortalı Ücretli (4/a) Çalışan Sayısı, Konya ve Türkiye (Aralık 2021 – Aralık 2022)

	Aralık 2022	Kasım 2022	Aralık 2021	Aylık Değişim (Çalışan Sayısı)	Yıllık Değişim (Çalışan Sayısı)	Aylık Değişim (%)	Yıllık Değişim (%)
Sigortalı Ücretli Çalışan - Konya	372.594	371.647	351.328	947	21.266	0,3	6,1
Sigortalı Ücretli Çalışan - Türkiye	17.332.991	17.337.901	16.169.679	-4.910	1.163.312	0,0	7,2

Kaynak: SGK, TEPAV hesaplamaları

Şekil 2. Sigortalı Ücretli (4/a) Çalışan Sayısı, Konya ve Türkiye (Ocak 2020 – Aralık 2022)



Kaynak: SGK, TEPAV hesaplamaları

Aralık 2021'den Aralık 2022'ye sigortalı ücretli çalışan sayısı 79 ilde artmıştır. Konya, yüzde 6,1'lik artış oranı ile sigortalı ücretli çalışan sayısı en hızlı artan 53'üncü il olmuştur. Konya, Aralık ayında sigortalı ücretli çalışan sayısı en fazla olan iller arasında 8'nci sıradadır.

Aralık 2022’de Konya’da sigortalı ücretli kadın istihdamı 93 bin 7 oldu; yıllık artışlar Türkiye genelinin üzerinde seyrediyor

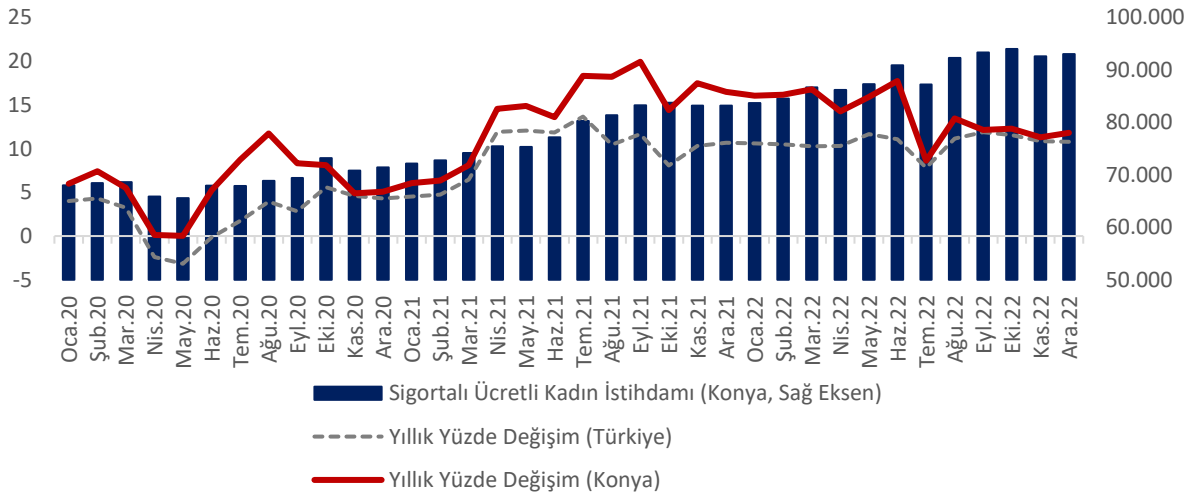
Aralık 2022’de sigortalı ücretli (4/a) kadın çalışan sayısı Türkiye genelinde yaklaşık 5,7 milyon, Konya’da ise 93 bin 7 olmuştur. Aralık 2021’den Aralık 2022’ye sigortalı ücretli kadın çalışan sayısı Türkiye’de 552 bin 892 (yüzde 10,8), Konya’da ise 9 bin 807 (yüzde 11,8) artmıştır. Son iki yıldır Konya’da kayıtlı kadın istihdam artışları Türkiye geneline kıyasla daha hızlı seyretilmektedir ve toplam istihdam içerisinde kadın çalışanların payı Aralık 2021’de yüzde 23,7 iken Aralık 2022’de 25’e yükselmiştir. İlgili oranlar Türkiye genelinde, sırasıyla, yüzde 31,7 ve 32,7’dir (Tablo 2 ve Şekil 3).

Tablo 2. Sigortalı Ücretli (4/a) Kadın Çalışan Sayısı, Konya ve Türkiye (Aralık 2021 – Aralık 2022)

	Aralık 2022	Kasım 2022	Aralık 2021	Aylık Değişim (Çalışan Sayısı)	Yıllık Değişim (Çalışan Sayısı)	Aylık Değişim (%)	Yıllık Değişim (%)
Sigortalı Ücretli Kadın Çalışan - Konya	93.007	92.583	83.200	424	9.807	0,5	11,8
Sigortalı Ücretli Kadın Çalışan - Türkiye	5.676.438	5.670.896	5.123.546	5.542	552.892	0,1	10,8

Kaynak: SGK, TEPAV hesaplamaları

Şekil 3. Sigortalı Ücretli (4/a) Kadın Çalışan Sayısı, Konya ve Türkiye (Ocak 2020 – Aralık 2022)



Kaynak: SGK, TEPAV hesaplamaları

Aralık 2021’den Aralık 2022’ye sigortalı ücretli kadın çalışan sayısı değişiminde Konya, yüzde 11,8’lik artış oranı ile sigortalı ücretli kadın çalışan sayısı artan 81 il arasında kadın çalışan sayısı en hızlı artan 51’inci ildir. Konya, Aralık ayında sigortalı ücretli kadın çalışan sayısı en fazla olan iller arasında 11’inci sıradadır.

Konya’da kayıtlı esnaf sayısı bir yılda 2 bin 554 arttı

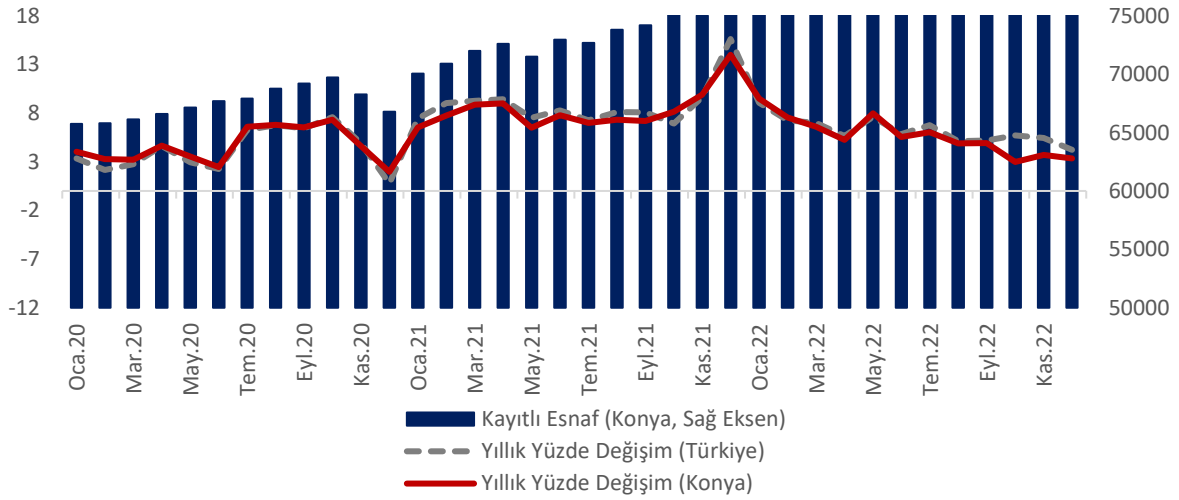
SGK verilerine göre Aralık 2022’de kendi hesabına çalışan kayıtlı esnaf (4/b) sayısı Türkiye genelinde yaklaşık 2,6 milyon olurken, Konya’da 78 bin 688 olmuştur. Aralık 2021’den Aralık 2022’ye kayıtlı esnaf sayısında Türkiye’de 106 bin 76 (yüzde 4,2), Konya’da 2 bin 554 (yüzde 3,4) artış gerçekleşmiştir (Tablo 3 ve Şekil 4).

Tablo 3. Kayıtlı Esnaf (Kendi Hesabına Çalışan, 4/b) Sayısı, Konya ve Türkiye (Aralık 2021 – Aralık 2022)

	Aralık 2022	Kasım 2022	Aralık 2021	Aylık Değişim (Çalışan Sayısı)	Yıllık Değişim (Çalışan Sayısı)	Aylık Değişim (%)	Yıllık Değişim (%)
Kayıtlı Esnaf - Konya	78.688	77.775	76.134	913	2.554	1,2	3,4
Kayıtlı Esnaf - Türkiye	2.619.030	2.600.858	2.512.954	18.172	106.076	0,7	4,2

Kaynak: SGK, TEPAV hesaplamaları

Şekil 4. Kayıtlı Esnaf (Kendi Hesabına Çalışan, 4/b) Sayısı, Konya ve Türkiye (Ocak 2020 – Aralık 2022)



Kaynak: SGK, TEPAV hesaplamaları

Aralık 2021’den Aralık 2022’ye kendi hesabına çalışan kayıtlı esnaf sayısı değişiminde Konya, yüzde 3,4’lük artış oranı ile esnaf sayısı artan 77 il arasında 42’inci olmuştur. Konya, Aralık ayında kendi hesabına çalışan kayıtlı esnaf sayısı en fazla olan iller arasında 6’ncı sırada yer almıştır.

Konya’da kayıtlı çiftçi sayısı üç ay art arda artış gösterdi

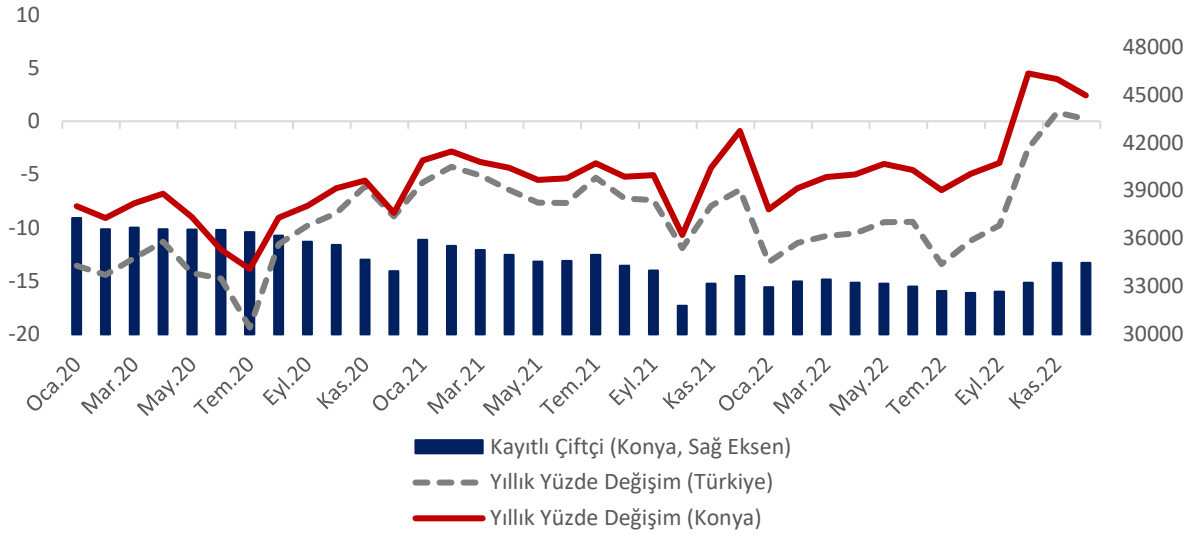
Aralık 2022’de tarım sektöründe çalışan kayıtlı çiftçi (4/b) sayısı Türkiye genelinde geçen yılın aynı dönemine göre yüzde 0,2 artarak 512 bin 966’ya gerilemiştir. Konya’da ise yüzde 2,4 artış göstererek 34 bin 476 olarak gerçekleşmiştir. Aralık 2021’den Aralık 2022’ye kayıtlı çiftçi sayısı Türkiye’de bin 43 (yüzde 0,2), Konya’da ise 817 (yüzde 2,4) artmıştır.

Tablo 3. Kayıtlı Çiftçi (Tarım, 4/b) Sayısı, Konya ve Türkiye (Aralık 2021 – Aralık 2022)

	Aralık 2022	Kasım 2022	Aralık 2021	Aylık Değişim (Çalışan Sayısı)	Yıllık Değişim (Çalışan Sayısı)	Aylık Değişim (%)	Yıllık Değişim (%)
Kayıtlı Çiftçi - Konya	34.476	34.478	33.659	-2	817	0,0	2,4
Kayıtlı Çiftçi - Türkiye	512.966	497.068	511.923	15.898	1.043	3,2	0,2

Kaynak: SGK, TEPAV hesaplamaları

Şekil 5. Kayıtlı Çiftçi (Tarım, 4/b) Sayısı, Konya ve Türkiye (Ocak 2020 – Aralık 2022)



Kaynak: SGK, TEPAV hesaplamaları

Konya, Aralık ayında kayıtlı çiftçi sayısı en fazla olan iller arasında 34 bin 476 çiftçi ile ilk sırada yer almıştır. Konya’da kayıtlı çiftçiler Aralık 2022 verilerine göre Türkiye genelindeki kayıtlı çiftçilerin yüzde 6,7’sini oluşturmaktadır.

Aralık 2021’den Aralık 2022’ye kayıtlı çiftçi sayısı değişiminde Konya, yüzde 2,4’lük artış oranı ile kayıtlı çiftçi sayısı artan 40 il arasında en yüksek artışın gerçekleştiği 27’nci il olmuştur.

Konya'da kamu çalışan sayısı son bir yılda 3 bin 984 arttı

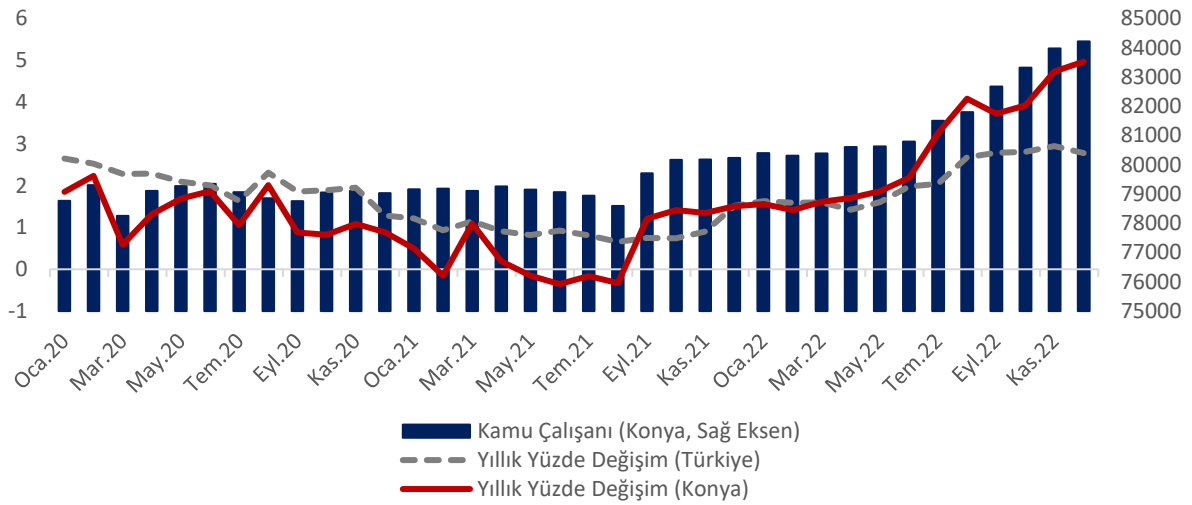
SGK verilerine göre Aralık 2022'de kamu çalışanlarının (4/c) sayısı Türkiye genelinde 3,3 milyona yaklaşırken, Konya'da 84 bin 211 olarak gerçekleşmiştir. Aralık 2021'den Aralık 2022'ye kamu çalışanı sayısı Türkiye'de 88 bin 554 (yüzde 2,8), Konya'da 3 bin 984 (yüzde 5) artmıştır. Konya'da kamu sektöründe kayıtlı çalışan sayılarında Eylül 2021'de başlayan artış eğilimi hızlanarak devam etmektedir (Tablo 5 ve Şekil 6).

Tablo 5. Kamu Çalışanı (4/c) Sayısı, Konya ve Türkiye (Aralık 2021 – Aralık 2022)

	Aralık 2022	Kasım 2022	Aralık 2021	Aylık Değişim (Çalışan Sayısı)	Yıllık Değişim (Çalışan Sayısı)	Aylık Değişim (%)	Yıllık Değişim (%)
Kamu Çalışanı - Konya	84.211	83.969	80.227	242	3.984	0,3	5,0
Kamu Çalışanı - Türkiye	3.276.416	3.265.200	3.187.862	11.216	88.554	0,3	2,8

Kaynak: SGK, TEPAV hesaplamaları

Şekil 6. Kamu Çalışanı (4/c) Sayısı, Konya ve Türkiye (Ocak 2020 – Aralık 2022)



Kaynak: SGK, TEPAV hesaplamaları

Aralık 2021'den Aralık 2022'ye kamu çalışanı sayısı değişiminde Konya, yüzde 5'lik artış oranı ile kamu çalışanı sayısı artan 75 il arasında kamu çalışanı sayısı en hızlı artan 7'nci il olmuştur. Türkiye genelinde kamu çalışanı sayısı en fazla olan iller arasında Konya 5'inci sıradadır.

Konya'da bir yılda iş yeri sayısı artışı 2 bin 626'dır

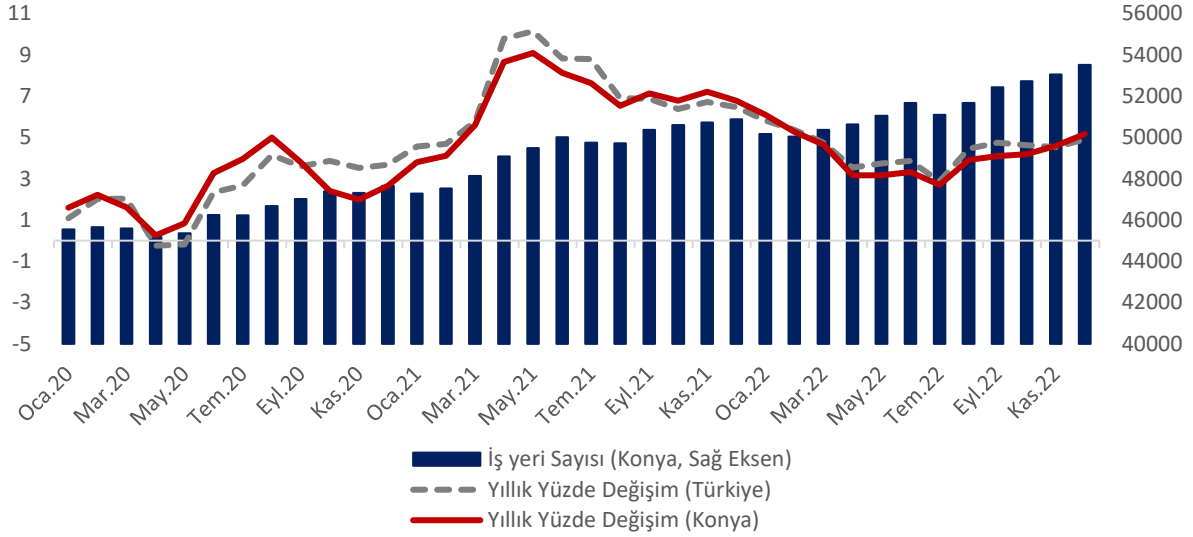
Konya'da kayıtlı iş yerlerinin Türkiye toplamındaki payı yüzde 2,4'tür. Aralık 2022 itibarıyla iş yeri sayısı Türkiye genelinde yıllık olarak 102 bin 149 (yüzde 4,9) artarak 2,2 milyon olurken, Konya'da 2 bin 626 (yüzde 5,2) artmıştır. Konya'da kayıtlı iş yerlerinin COVID-19 salgını başlangıcı olan Nisan-Mayıs 2020 döneminde 45 bin düzeylerine gerilediği, sonrasında genel bir artış eğilimine girdiği, Aralık 2022 itibarıyla ise 53 bin 508 olduğu görülmektedir (Tablo 6 ve Şekil 7).

Tablo 6. İş Yeri Sayısı (4/a), Konya ve Türkiye (Aralık 2021 – Aralık 2022)

	Aralık 2022	Kasım 2022	Aralık 2021	Aylık Değişim (İş Yeri Sayısı)	Yıllık Değişim (İş Yeri Sayısı)	Aylık Değişim (%)	Yıllık Değişim (%)
İş Yeri Sayısı - Konya	53.508	53.050	50.882	458	2.626	0,9	5,2
İş Yeri Sayısı - Türkiye	2.189.841	2.178.199	2.087.692	11.642	102.149	0,5	4,9

Kaynak: SGK, TEPAV hesaplamaları

Şekil 7. İş Yeri Sayısı (4/a), Konya ve Türkiye (Ocak 2020 – Aralık 2022)



Kaynak: SGK, TEPAV hesaplamaları

Aralık 2021'den Aralık 2022'ye iş yeri sayısı değişiminde Konya, yüzde 5,2'lik artış oranı ile işyeri sayısı artan 79 il arasında 27'inci il olmuştur. Konya, Aralık ayında iş yeri sayısı en fazla olan iller arasında 9'uncu sırada bulunmaktadır.