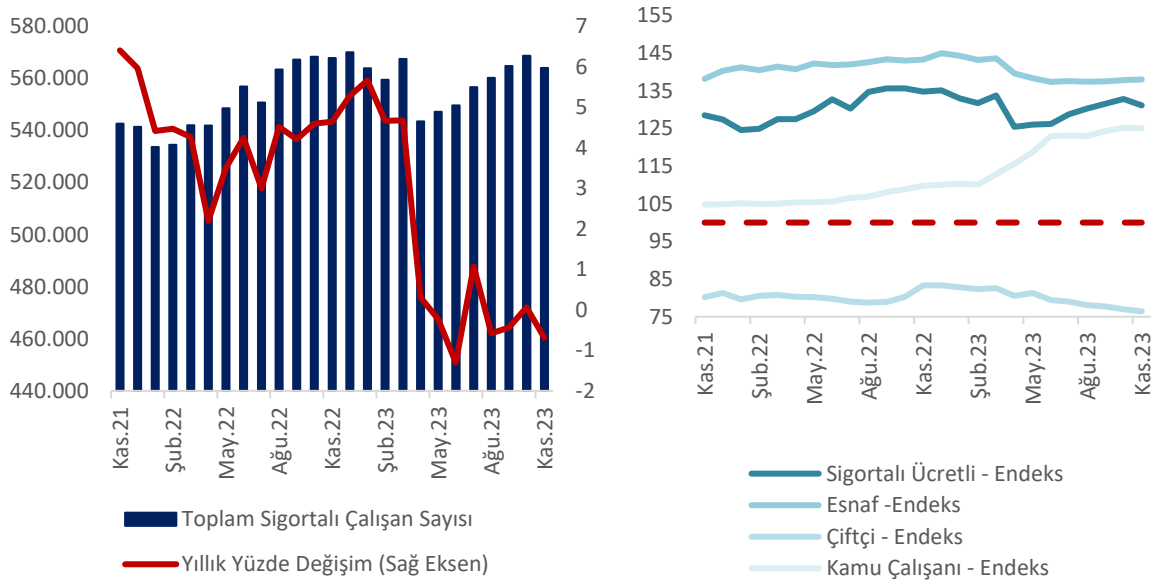


### KONYA'DA SON BİR YILDA KAMU ÇALIŞAN SAYISI %13,9 ARTTI

Sosyal Güvenlik Kurumu (SGK) tarafından yayınlanan Kasım ayı kayıtlı istihdam istatistiklerine göre, Konya'da toplam sigortalı çalışan sayısı geçen yılın aynı ayına göre 3 bin 924 (yüzde 0,7) azalarak 563 bin 945 olmuş, geçen aya göre ise 4 bin 716 (yüzde 0,8) azalış gerçekleşmiştir. Eğilim olarak değerlendirildiğine, Nisan ayından itibaren gözlenen artışın Kasım 2023'te azalışa geçtiği görülmektedir. İlgili dönemde Türkiye genelinde ise yıllık değişim oranı yüzde -2,6 düzeyinde olup toplam sigortalı çalışan sayısı bir önceki aya göre 154 bin 116 azalarak 23,0 milyon olmuştur. Konya'da çalışan sınıfı ayrımı incelendiğinde, istihdamda geçen aya göre kayıtlı esnaf istihdamı dışında diğer gruplarda azalış gözlenmektedir. Kasım ayında geçen aya göre esnaf grubunda yüzde 0,1 artış yaşanırken, çiftçi grubunda yüzde 0,7, kamu çalışan grubunda yüzde 0,1 ve sigortalı ücretli çalışan istihdamında yüzde 1,2'lik azalış olmuştur (Şekil 1). Diğer taraftan, Türkiye'de 7. sırada yer alan Konya'da faaliyet gösteren iş yeri sayısı Kasım 2022'ye kıyasla yüzde 3,0 oranında artış göstererek 54 bin 615'e ulaşmıştır. Bu dönemde, kadın istihdamı yüzde 1,7 artarak 94 bin 203 olmuş ve toplam istihdamdaki payı yüzde 24,9'dan yüzde 26,0'ya çıkmıştır.

Şekil 1. Konya'da Toplam Sigortalı Çalışan Sayısı ve Değişimler



Kaynak: SGK, TEPAV hesaplamaları

### Konya'da sigortalı ücretli istihdamı yıllık olarak 9 bin 922 azaldı

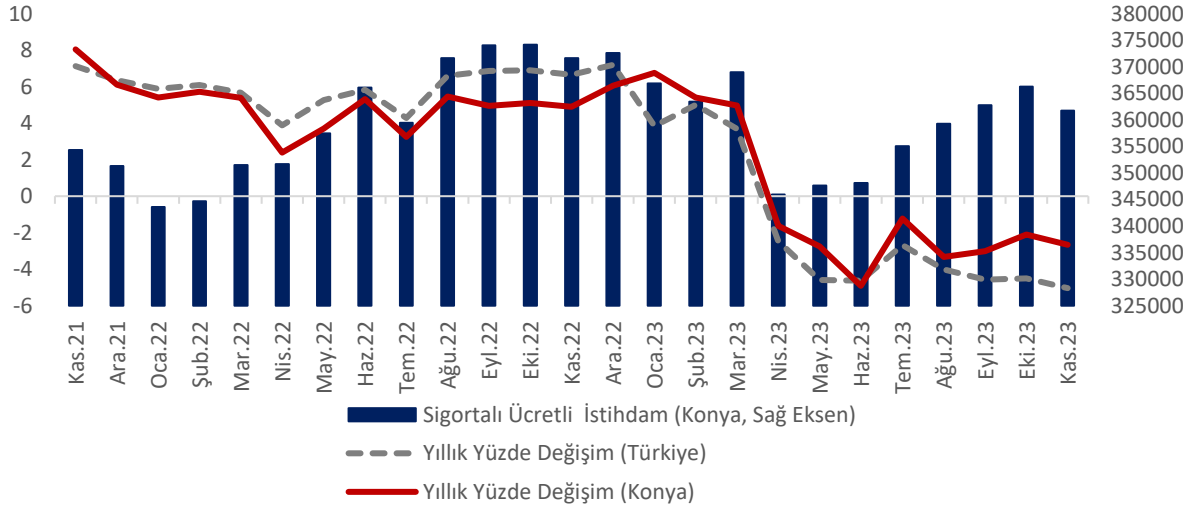
SGK verilerine göre Kasım 2023'te sigortalı ücretli (4/a) çalışanların sayısı Türkiye genelinde 16 milyon 464 bin, Konya'da ise 361 bin 725 olmuştur. Kasım 2022'den Kasım 2023'e sigortalı ücretli çalışan sayısı Türkiye'de 873 bin 580 (yüzde 5,0), Konya'da ise 9 bin 922 (yüzde 2,7) azalmıştır. Konya'da sigortalı ücretli istihdamı artışları 2022 yılı boyunca Türkiye genelinden düşük seyrederken, 2023 yılı Nisan ayında itibaren Türkiye genelinde ve Konya'da istihdam daralmıştır (Tablo 1 ve Şekil 2).

**Tablo 1.** Sigortalı Ücretli (4/a) Çalışan Sayısı, Konya ve Türkiye (Kasım 2022 – Kasım 2023)

	Kasım 2023	Ekim 2023	Kasım 2022	Aylık Değişim (Çalışan Sayısı)	Yıllık Değişim (Çalışan Sayısı)	Aylık Değişim (%)	Yıllık Değişim (%)
Sigortalı Ücretli Çalışan - Konya	361.725	366.246	371.647	-4.521	-9.922	-1,2	-2,7
Sigortalı Ücretli Çalışan - Türkiye	16.464.321	16.609.455	17.337.901	-145.134	-873.580	-0,9	-5,0

Kaynak: SGK, TEPAV hesaplamaları

**Şekil 2.** Sigortalı Ücretli (4/a) Çalışan Sayısı, Konya ve Türkiye (Kasım 2021 – Kasım 2023)



Kaynak: SGK, TEPAV hesaplamaları

Kasım 2022'den Kasım 2023'e sigortalı ücretli çalışan sayısı 8 ilde artmıştır. Konya, yüzde 2,7'lik azalış oranı ile sigortalı ücretli çalışan sayısı değişiminde 21'nci il olmuştur. Konya, Kasım ayında sigortalı ücretli çalışan sayısı en fazla olan iller arasında 8'inci sıradadır.

### Kasım 2023'te Konya'da sigortalı ücretli kadın istihdamı 94 bin 203'e ulaştı

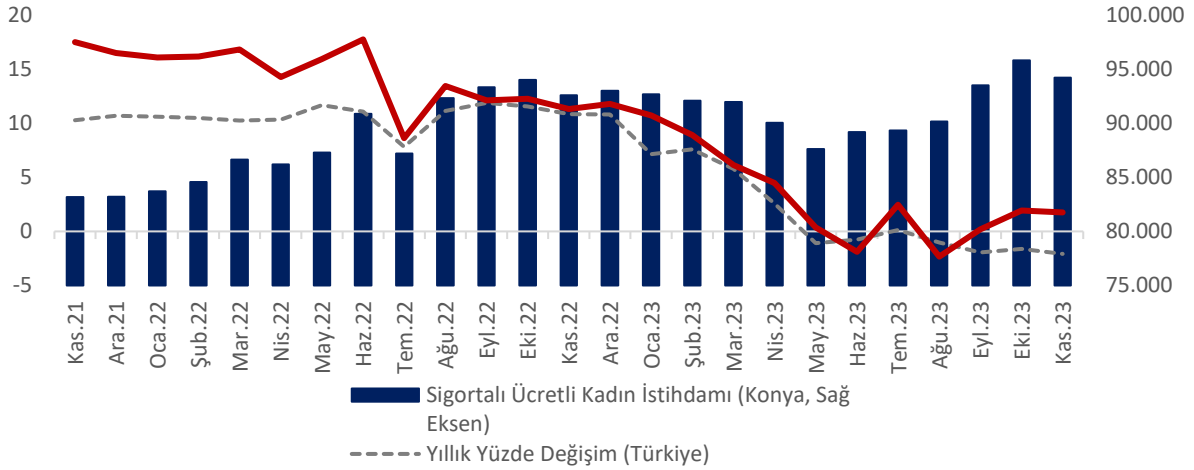
Kasım 2023'te sigortalı ücretli (4/a) kadın çalışan sayısı Türkiye genelinde yaklaşık 5,5 milyon, Konya'da ise 94 bin 203 olmuştur. Kasım 2022'den Kasım 2023'e sigortalı ücretli kadın çalışan sayısı Türkiye'de 117 bin 880 (yüzde 2,1) azalırken, Konya'da ise 1 bin 620 (yüzde 1,7) artmıştır. Aylık olarak ise 1 bin 604 azalmış ve toplam istihdam içerisinde kadın çalışanların payı Kasım 2022'de yüzde 24,9 iken Kasım 2023'te 26,0'ya yükselmiştir. İlgili oranlar Türkiye genelinde, sırasıyla, yüzde 32,7 ve 33,7'dir (Tablo 2 ve Şekil 3).

**Tablo 2.** Sigortalı Ücretli (4/a) Kadın Çalışan Sayısı, Konya ve Türkiye (Kasım 2022 – Kasım 2023)

	Kasım 2023	Ekim 2023	Kasım 2022	Aylık Değişim (Çalışan Sayısı)	Yıllık Değişim (Çalışan Sayısı)	Aylık Değişim (%)	Yıllık Değişim (%)
<b>Sigortalı Ücretli Kadın Çalışan - Konya</b>	94.203	95.807	92.583	-1.604	1.620	-1,7	1,7
<b>Sigortalı Ücretli Kadın Çalışan - Türkiye</b>	5.553.016	5.584.582	5.670.896	-31.566	-117.880	-0,6	-2,1

Kaynak: SGK, TEPAV hesaplamaları

**Şekil 3.** Sigortalı Ücretli (4/a) Kadın Çalışan Sayısı, Konya ve Türkiye (Kasım 2021 – Kasım 2023)



Kaynak: SGK, TEPAV hesaplamaları

Kasım 2022'den Kasım 2023'e sigortalı ücretli kadın çalışan sayısı değişiminde Konya, yüzde 1,7'lik artış oranı ile sigortalı ücretli kadın çalışan sayısı en hızlı artan 16'ncı ildir. Konya, Kasım ayında sigortalı ücretli kadın çalışan sayısı en fazla olan iller arasında 11'inci sıradadır.

### Konya'da esnaf sayısı geçen yılın Kasım ayına göre 2 bin 847 azaldı

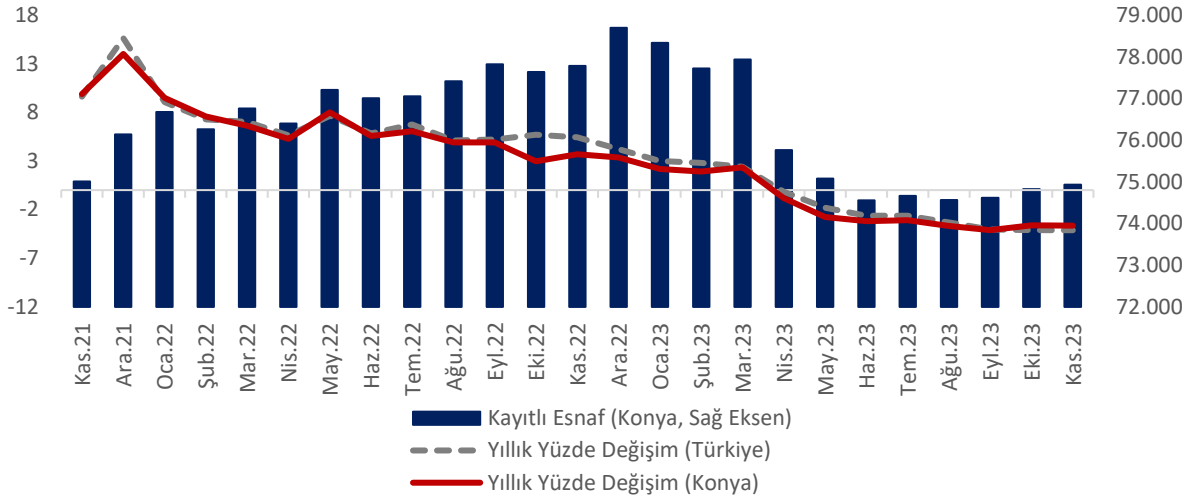
SGK verilerine göre Kasım 2023'te kendi hesabına çalışan kayıtlı esnaf (4/b) sayısı Türkiye genelinde yaklaşık 2,5 milyon olurken, Konya'da 74 bin 928 olmuştur. Kasım 2022'den Kasım 2023'e kayıtlı esnaf sayısında Türkiye'de 107 bin 236 (yüzde 4,1), Konya'da 2 bin 847 (yüzde 3,7) azalış gerçekleşmiştir (Tablo 3 ve Şekil 4). Eğilim olarak değerlendirildiğinde, gerek Türkiye genelinde gerekse Konya'da kayıtlı esnaf sayılarının Nisan ayından bu yana düşüş eğiliminde olması dikkat çekmektedir (Tablo 3 ve Şekil 4).

**Tablo 3.** Kayıtlı Esnaf (Kendi Hesabına Çalışan, 4/b) Sayısı, Konya ve Türkiye (Kasım 2022–Kasım 2023)

	Kasım 2023	Ekim 2023	Kasım 2022	Aylık Değişim (Çalışan Sayısı)	Yıllık Değişim (Çalışan Sayısı)	Aylık Değişim (%)	Yıllık Değişim (%)
Kayıtlı Esnaf - Konya	74.928	74.826	77.775	102	-2.847	0,1	-3,7
Kayıtlı Esnaf - Türkiye	2.493.622	2.495.051	2.600.858	-1.429	-107.236	-0,06	-4,1

Kaynak: SGK, TEPAV hesaplamaları

**Şekil 4.** Kayıtlı Esnaf (Kendi Hesabına Çalışan, 4/b) Sayısı, Konya ve Türkiye (Kasım 2021 – Kasım 2023)



Kaynak: SGK, TEPAV hesaplamaları

Kasım 2022'den Kasım 2023'e kendi hesabına çalışan kayıtlı esnaf sayısı değişiminde Konya, yüzde 3,7'lik azalış oranı ile esnaf sayısı en hızlı azalan 64'ncü il olmuştur. Konya, Kasım ayında kendi hesabına çalışan kayıtlı esnaf sayısı en fazla olan iller arasında 6'ncı sırada yer almıştır.

### Konya'da kayıtlı çiftçi sayısı yıllık olarak 2 bin 856 azaldı

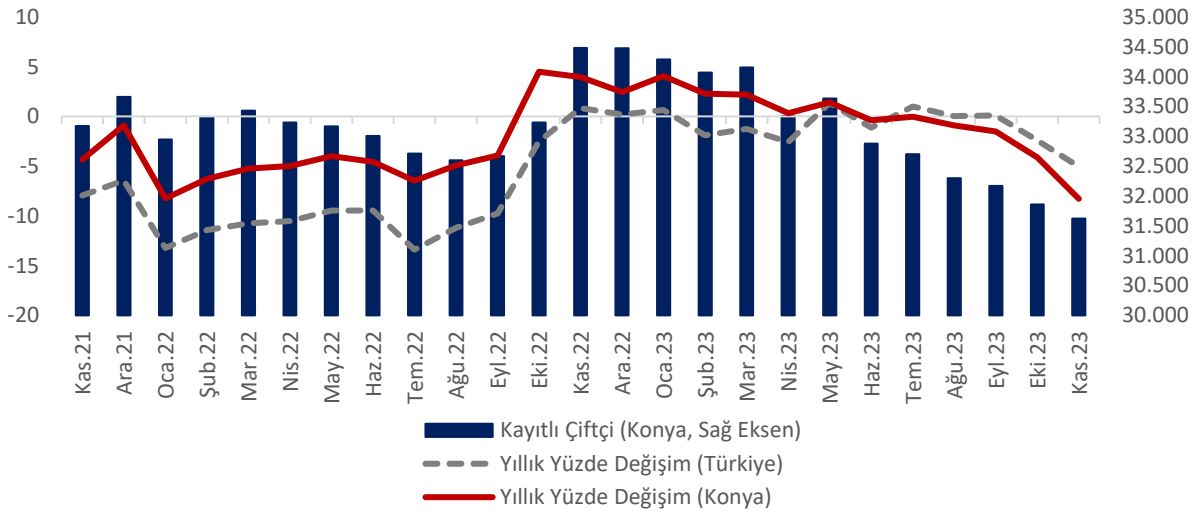
Kasım 2023'te tarım sektöründe çalışan kayıtlı çiftçi (4/b) sayısı Türkiye genelinde geçen yılın aynı dönemine göre yüzde 5,1 azalarak 471 bin 929 olmuştur. Konya'da ise yüzde 8,2 azalış göstererek 31 bin 622 olarak gerçekleşmiştir. Kasım 2023'te bir önceki aya göre kayıtlı çiftçi sayısı Türkiye'de 3 bin 770 (yüzde 0,8), Konya'da ise 236 (yüzde 0,7) azalmıştır.

**Tablo 3.** Kayıtlı Çiftçi (Tarım, 4/b) Sayısı, Konya ve Türkiye (Kasım 2022 – Kasım 2023)

	Kasım 2023	Ekim 2023	Kasım 2022	Aylık Değişim (Çalışan Sayısı)	Yıllık Değişim (Çalışan Sayısı)	Aylık Değişim (%)	Yıllık Değişim (%)
Kayıtlı Çiftçi - Konya	31.622	31.858	34.478	-236	-2.856	-0,7	-8,3
Kayıtlı Çiftçi - Türkiye	471.929	475.699	497.068	-3.770	-25.139	-0,8	-5,1

Kaynak: SGK, TEPAV hesaplamaları

**Şekil 5.** Kayıtlı Çiftçi (Tarım, 4/b) Sayısı, Konya ve Türkiye (Kasım 2021 – Kasım 2023)



Kaynak: SGK, TEPAV hesaplamaları

Konya, Kasım ayında kayıtlı çiftçi sayısında 31 bin 622 ile Türkiye'de ilk sırada yer almıştır. Konya'da kayıtlı çiftçiler Kasım 2023 verilerine göre Türkiye genelindeki kayıtlı çiftçilerin yüzde 6,7'sini oluşturmaktadır.

Kasım 2022'den Kasım 2023'e kayıtlı çiftçi sayısı değişiminde Konya, yüzde 8,3'lük azalış oranı ile kayıtlı çiftçi sayısı azalan 58 il arasında en hızlı azalışın gerçekleştiği 15'nci il olmuştur.

### Konya'da kamu çalışan sayısı yıllık olarak 11 bin 701 arttı

SGK verilerine göre Kasım 2023'te kamu çalışanlarının (4/c) sayısı Türkiye genelinde 3,6 milyon iken, Konya'da 95 bin 670 olarak gerçekleşmiştir. Kasım 2022'den Kasım 2023'e kamu çalışanı sayısı Türkiye'de 391 bin 084 (yüzde 12,0), Konya'da 11 bin 701 (yüzde 13,9) artmıştır. Türkiye geneli ve Konya'da kamu sektöründe çalışan sayılarında artış Mart 2023'te ivme kazanmış Kasım 2023'te de yüksek seviyelerini korumuştur (Tablo 5 ve Şekil 6).

**Tablo 5.** Kamu Çalışanı (4/c) Sayısı, Konya ve Türkiye (Kasım 2022 – Kasım 2023)

	Kasım 2023	Ekim 2023	Kasım 2022	Aylık Değişim (Çalışan Sayısı)	Yıllık Değişim (Çalışan Sayısı)	Aylık Değişim (%)	Yıllık Değişim (%)
Kamu Çalışanı - Konya	95.670	95.731	83.969	-61	11.701	-0,1	13,9
Kamu Çalışanı - Türkiye	3.656.284	3.660.067	3.265.200	-3.783	391.084	-0,1	12,0

Kaynak: SGK, TEPAV hesaplamaları

**Şekil 6.** Kamu Çalışanı (4/c) Sayısı, Konya ve Türkiye (Kasım 2021 – Kasım 2023)



Kaynak: SGK, TEPAV hesaplamaları

Kasım 2022'den Kasım 2023'e kamu çalışanı sayısı değişiminde Konya, yüzde 14,9'luk artış oranı ile kamu çalışanı sayısı artan 79 il arasında kamu çalışanı sayısı en hızlı artan 28'inci il olmuştur. Türkiye genelinde kamu çalışanı sayısı en fazla olan iller arasında Konya 5'inci sıradadır.

### Konya'da iş yeri sayısı yıllık olarak yüzde 3,0 arttı

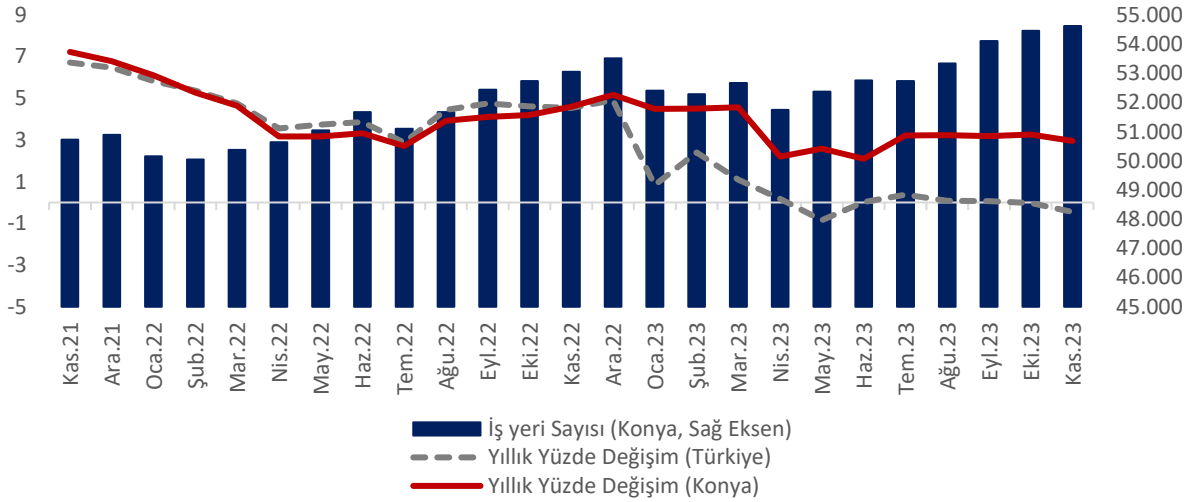
Konya'da kayıtlı iş yerlerinin Türkiye toplamındaki payı yüzde 2,5'tir. Kasım 2023 itibarıyla iş yeri sayısı Türkiye genelinde yıllık olarak 9 bin 876 (yüzde 0,5) azarak 2,1 milyon olurken, Konya'da 1 bin 565 (yüzde 3,0) artmıştır. Konya'da kayıtlı iş yerlerinin 2023 yılı Nisan ayından itibaren genel bir artış eğiliminde olduğu, Kasım 2023'te ise yılın en yüksek seviyesine ulaştığı görülmektedir (Tablo 6 ve Şekil 7).

**Tablo 6.** İş Yeri Sayısı (4/a), Konya ve Türkiye (Kasım 2022 – Kasım 2023)

	Kasım 2023	Ekim 2023	Kasım 2022	Aylık Değişim (İş Yeri Sayısı)	Yıllık Değişim (İş Yeri Sayısı)	Aylık Değişim (%)	Yıllık Değişim (%)
İş Yeri Sayısı - Konya	54.615	54.447	53.050	168	1.565	0,3	3,0
İş Yeri Sayısı - Türkiye	2.168.323	2.169.807	2.178.199	-1.484	-9.876	-0,1	-0,5

Kaynak: SGK, TEPAV hesaplamaları

**Şekil 7.** İş Yeri Sayısı (4/a), Konya ve Türkiye (Kasım 2021 – Kasım 2023)



Kaynak: SGK, TEPAV hesaplamaları

Kasım 2022'den Kasım 2023'e iş yeri sayısı değişiminde Konya, yüzde 3,0'lık artış oranı ile işyeri sayısı artan 44 il arasında 10'uncu il olmuştur. Konya, Kasım ayında iş yeri sayısı en fazla olan iller arasında 7'nci sırada bulunmaktadır.