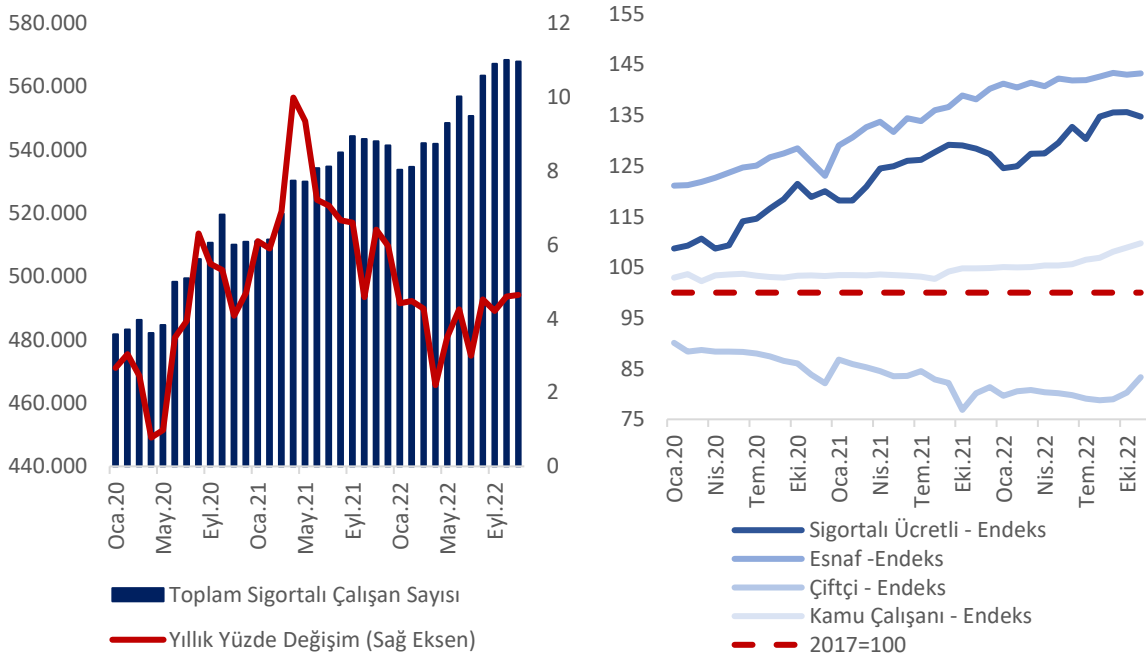


KONYA'DA ÇİFTÇİ İSTİHDAMINDA İKİ AY ART ARDA ARTIŞ KAYDEDİLDİ

Sosyal Güvenlik Kurumu (SGK) tarafından yayınlanan Kasım ayı kayıtlı istihdam istatistiklerine göre, Konya'da bir yılda toplam sigortalı çalışan sayısı yüzde 4,6 oranında artarak 567 bin 869 olmuştur. İlgili dönemde Türkiye genelinde yıllık artış oranı yüzde 5,6 düzeyinde olup toplam sigortalı çalışan sayısı ise bir önceki aya göre 28 bin azalarak 23,7 milyon olmuştur. Konya'da çalışan sınıfı ayrımı incelendiğinde, önemli farklılaşmalar olduğu görülmektedir; son bir yılda en hızlı artış sigortalı ücretli istihdamında (yüzde 4,9) gerçekleşmiştir. Artışlar esnaf grubunda yüzde 3,7, kamu çalışanlarında ise yüzde 4,7, çiftçi sayısında ise yüzde 3,9 olmuştur (Şekil 1). Diğer taraftan, Türkiye'de 7. sırada yer alan Konya'da faaliyet gösteren iş yeri sayısı da son bir yılda yüzde 4,6 oranında artış göstererek 53 bin 50'ye ulaşmıştır. Bu dönemde, kadın istihdamı da yüzde 11,3 artarak 92 bin 583'e yükselmiş ve toplam istihdamdaki payı son bir yılda yüzde 23,5'ten yüzde 24,9'a çıkmıştır.

Şekil 1. Konya'da Toplam Sigortalı Çalışan Sayısı ve Değişimler



Kaynak: SGK, TEPAV hesaplamaları

Konya'da sigortalı ücretli istihdamı bir yılda 17 bin 323 arttı

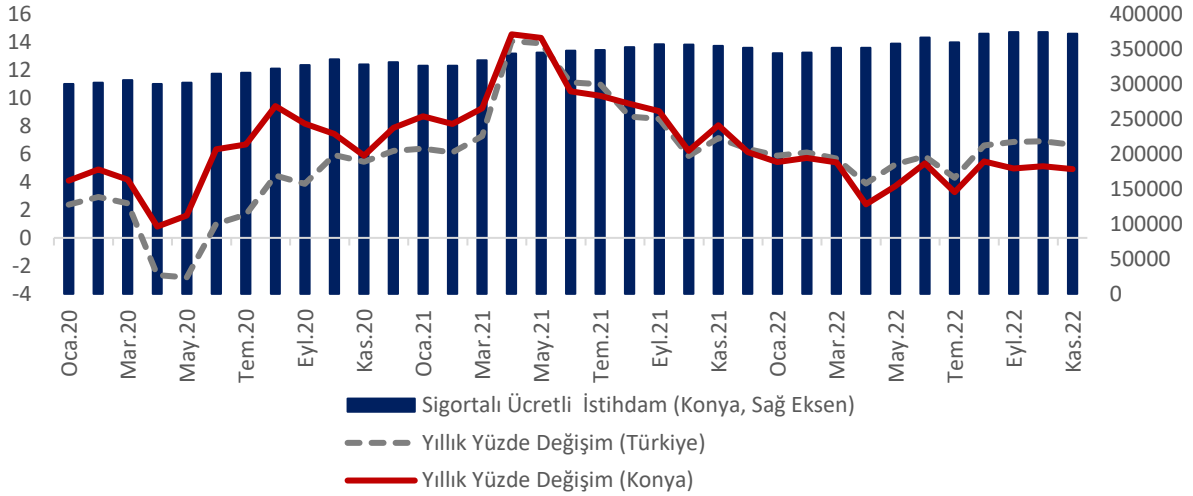
SGK verilerine göre Kasım 2022'de sigortalı ücretli (4/a) çalışanların sayısı Türkiye genelinde 17 milyon 338 bin, Konya'da ise 371 bin 647 olmuştur. Kasım 2021'den Kasım 2022'ye sigortalı ücretli çalışan sayısı Türkiye'de 1 milyon 81 bin (yüzde 6,6), Konya'da ise 17 bin 323 (yüzde 4,9) artmıştır. 2022 yılı genelinde Konya'da sigortalı ücretli istihdamı artışları Türkiye genelinden düşük seyretmektedir (Tablo 1 ve Şekil 2).

Tablo 1. Sigortalı Ücretli (4/a) Çalışan Sayısı, Konya ve Türkiye (Kasım 2021 – Kasım 2022)

	Kasım 2022	Ekim 2022	Kasım 2021	Aylık Değişim (Çalışan Sayısı)	Yıllık Değişim (Çalışan Sayısı)	Aylık Değişim (%)	Yıllık Değişim (%)
Sigortalı Ücretli Çalışan - Konya	371.647	374.127	354.324	-2.480	17.323	-0,7	4,9
Sigortalı Ücretli Çalışan - Türkiye	17.337.901	17.393.928	16.257.219	-56.027	1.080.682	-0,3	6,6

Kaynak: SGK, TEPAV hesaplamaları

Şekil 2. Sigortalı Ücretli (4/a) Çalışan Sayısı, Konya ve Türkiye (Ocak 2020 – Kasım 2022)



Kaynak: SGK, TEPAV hesaplamaları

Kasım 2021'den Kasım 2022'ye sigortalı ücretli çalışan sayısı 75 ilde artmıştır. Konya, yüzde 4,9'luk artış oranı ile sigortalı ücretli çalışan sayısı en hızlı artan 55'inci il olmuştur. Konya, Kasım ayında sigortalı ücretli çalışan sayısı en fazla olan iller arasında 8'nci sıradadır.

Kasım 2022’de Konya’da sigortalı ücretli kadın istihdamı 92 bin 583 oldu; yıllık artışlar Türkiye genelinin üzerinde seyrediyor

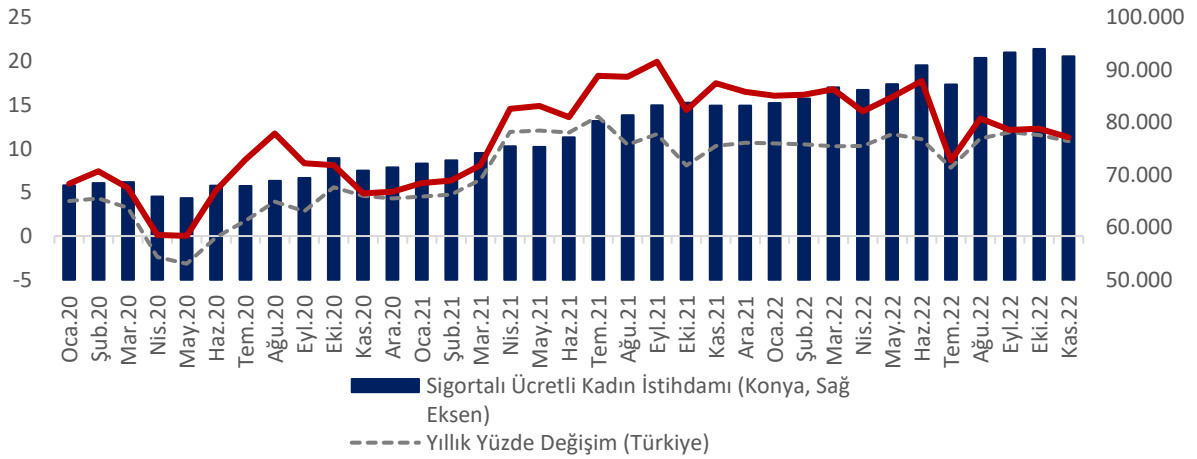
Kasım 2022’de sigortalı ücretli (4/a) kadın çalışan sayısı Türkiye genelinde yaklaşık 5,7 milyon, Konya’da ise 92 bin 583 olmuştur. Kasım 2021’den Kasım 2022’ye sigortalı ücretli kadın çalışan sayısı Türkiye’de 554 bin 502 (yüzde 10,8), Konya’da ise 9 bin 398 (yüzde 11,3) artmıştır. Son iki yıldır Konya’da kayıtlı kadın istihdam artışları Türkiye geneline kıyasla daha hızlı seyretmektedir ve toplam istihdam içerisinde kadın çalışanların payı Kasım 2021’de yüzde 23,5 iken Kasım 2022’de 24,9’a yükselmiştir. İlgili oranlar Türkiye genelinde, sırasıyla, yüzde 31,5 ve 32,7’dir (Tablo 2 ve Şekil 3).

Tablo 2. Sigortalı Ücretli (4/a) Kadın Çalışan Sayısı, Konya ve Türkiye (Kasım 2021 – Kasım 2022)

	Kasım 2022	Ekim 2022	Kasım 2021	Aylık Değişim (Çalışan Sayısı)	Yıllık Değişim (Çalışan Sayısı)	Aylık Değişim (%)	Yıllık Değişim (%)
Sigortalı Ücretli Kadın Çalışan - Konya	92.583	93.993	83.185	-1.410	9.398	-1,5	11,3
Sigortalı Ücretli Kadın Çalışan - Türkiye	5.670.896	5.675.981	5.116.394	-5.085	554.502	-0,1	10,8

Kaynak: SGK, TEPAV hesaplamaları

Şekil 3. Sigortalı Ücretli (4/a) Kadın Çalışan Sayısı, Konya ve Türkiye (Ocak 2020 – Kasım 2022)



Kaynak: SGK, TEPAV hesaplamaları

Kasım 2021’den Kasım 2022’ye sigortalı ücretli kadın çalışan sayısı değişiminde Konya, yüzde 11,3’lük artış oranı ile sigortalı ücretli kadın çalışan sayısı artan 81 il arasında kadın çalışan sayısı en hızlı artan 27’inci ildir. Konya, Kasım ayında sigortalı ücretli kadın çalışan sayısı en fazla olan iller arasında 11’inci sıradadır.

Konya’da kayıtlı esnaf sayısı bir yılda 3 bin 607 arttı

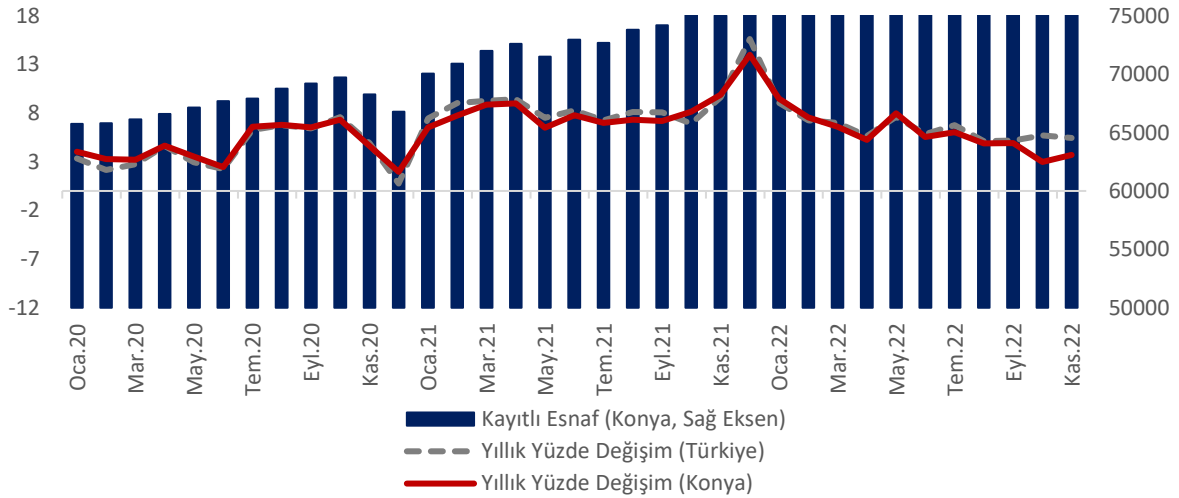
SGK verilerine göre Kasım 2022’de kendi hesabına çalışan kayıtlı esnaf (4/b) sayısı Türkiye genelinde yaklaşık 2,6 milyon olurken, Konya’da 77 bin 775 olmuştur. Kasım 2021’den Kasım 2022’ye kayıtlı esnaf sayısında Türkiye’de 134 bin 68 (yüzde 5,4), Konya’da 2 bin 770 (yüzde 3,7) artış gerçekleşmiştir (Tablo 3 ve Şekil 4).

Tablo 3. Kayıtlı Esnaf (Kendi Hesabına Çalışan, 4/b) Sayısı, Konya ve Türkiye (Kasım 2021 – Kasım 2022)

	Kasım 2022	Ekim 2022	Kasım 2021	Aylık Değişim (Çalışan Sayısı)	Yıllık Değişim (Çalışan Sayısı)	Aylık Değişim (%)	Yıllık Değişim (%)
Kayıtlı Esnaf - Konya	77.775	77.634	75.005	141	2.770	0,2	3,7
Kayıtlı Esnaf - Türkiye	2.600.858	2.601.615	2.466.790	-757	134.068	0,0	5,4

Kaynak: SGK, TEPAV hesaplamaları

Şekil 4. Kayıtlı Esnaf (Kendi Hesabına Çalışan, 4/b) Sayısı, Konya ve Türkiye (Ocak 2020 – Kasım 2022)



Kaynak: SGK, TEPAV hesaplamaları

Kasım 2021’den Kasım 2022’ye kendi hesabına çalışan kayıtlı esnaf sayısı değişiminde Konya, yüzde 3,7’lik artış oranı ile esnaf sayısı artan 80 il arasında 68’inci olmuştur. Konya, Kasım ayında kendi hesabına çalışan kayıtlı esnaf sayısı en fazla olan iller arasında 6’ncı sırada yer almıştır.

Konya’da kayıtlı çiftçi sayısı Temmuz 2019’dan bu yana ilk kez iki ay art arda artış gösterdi

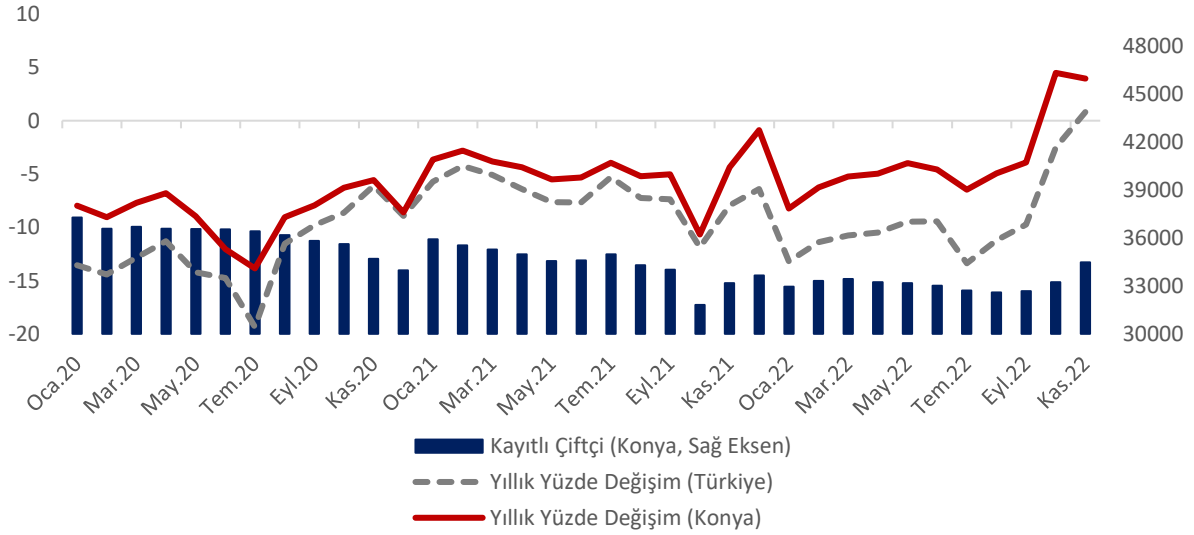
Kasım 2022’de tarım sektöründe çalışan kayıtlı çiftçi (4/b) sayısı Türkiye genelinde geçen yılın aynı dönemine göre azalarak 497 bin 68’e gerilemiştir. Konya’da ise yüzde 3,9 artış göstererek 34 bin 478 olarak gerçekleşmiştir. Kasım 2021’den Kasım 2022’ye kayıtlı çiftçi sayısı Türkiye’de 14 bin 822 (yüzde 2,9) azalırken, Konya’da ise bin 308 (yüzde 3,9) artmıştır.

Tablo 3. Kayıtlı Çiftçi (Tarım, 4/b) Sayısı, Konya ve Türkiye (Kasım 2021 – Kasım 2022)

	Kasım 2022	Ekim 2022	Kasım 2021	Aylık Değişim (Çalışan Sayısı)	Yıllık Değişim (Çalışan Sayısı)	Aylık Değişim (%)	Yıllık Değişim (%)
Kayıtlı Çiftçi - Konya	34.478	33.230	33.170	1.248	1.308	3,8	3,9
Kayıtlı Çiftçi - Türkiye	497.068	487.465	511.890	9.603	-14.822	2,0	-2,9

Kaynak: SGK, TEPAV hesaplamaları

Şekil 5. Kayıtlı Çiftçi (Tarım, 4/b) Sayısı, Konya ve Türkiye (Ocak 2020 – Kasım 2022)



Kaynak: SGK, TEPAV hesaplamaları

Konya, Kasım ayında kayıtlı çiftçi sayısı en fazla olan iller arasında 34 bin 478 çiftçi ile ilk sırada yer almıştır. Konya’da kayıtlı çiftçiler Kasım 2022 verilerine göre Türkiye genelindeki kayıtlı çiftçilerin yüzde 6,9’unu oluşturmaktadır.

Kasım 2021'den Kasım 2022'ye kayıtlı çiftçi sayısı değişiminde Konya, yüzde 3,9'luk artış oranı ile kayıtlı çiftçi sayısı artan 19 il arasında en yüksek artışın gerçekleştiği 6'ncı il olmuştur.

Konya'da kamu çalışan sayısı son bir yılda 3 bin 794 arttı

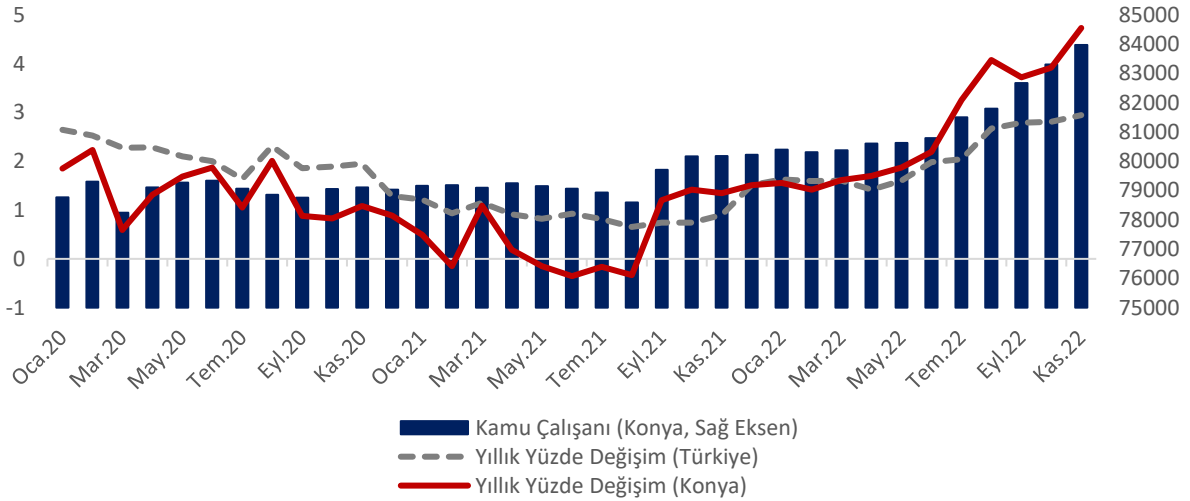
SGK verilerine göre Kasım 2022'de kamu çalışanlarının (4/c) sayısı Türkiye genelinde 3,3 milyona yaklaşırken, Konya'da 83 bin 969 olarak gerçekleşmiştir. Kasım 2021'den Kasım 2022'ye kamu çalışanı sayısı Türkiye'de 93 bin 439 (yüzde 2,9), Konya'da 3 bin 794 (yüzde 4,7) artmıştır. Konya'da kamu sektöründe kayıtlı çalışan sayılarında Eylül 2021'de başlayan artış eğilimi Kasım ayında da devam etmiştir (Tablo 5 ve Şekil 6).

Tablo 5. Kamu Çalışanı (4/c) Sayısı, Konya ve Türkiye (Kasım 2021 – Kasım 2022)

	Kasım 2022	Ekim 2022	Kasım 2021	Aylık Değişim (Çalışan Sayısı)	Yıllık Değişim (Çalışan Sayısı)	Aylık Değişim (%)	Yıllık Değişim (%)
Kamu Çalışanı - Konya	83.969	83.311	80.175	658	3.794	0,8	4,7
Kamu Çalışanı - Türkiye	3.265.200	3.245.683	3.171.761	19.517	93.439	0,6	2,9

Kaynak: SGK, TEPAV hesaplamaları

Şekil 6. Kamu Çalışanı (4/c) Sayısı, Konya ve Türkiye (Ocak 2020 – Kasım 2022)



Kaynak: SGK, TEPAV hesaplamaları

Kasım 2021'den Kasım 2022'ye kamu çalışanı sayısı değişiminde Konya, yüzde 4,7'lik artış oranı ile kamu çalışanı sayısı artan 76 il arasında kamu çalışanı sayısı en hızlı artan 14'üncü il olmuştur. Türkiye genelinde kamu çalışanı sayısı en fazla olan iller arasında Konya 5'inci sıradadır.

Konya'da bir yılda iş yeri sayısı artışı 2 bin 331'dir

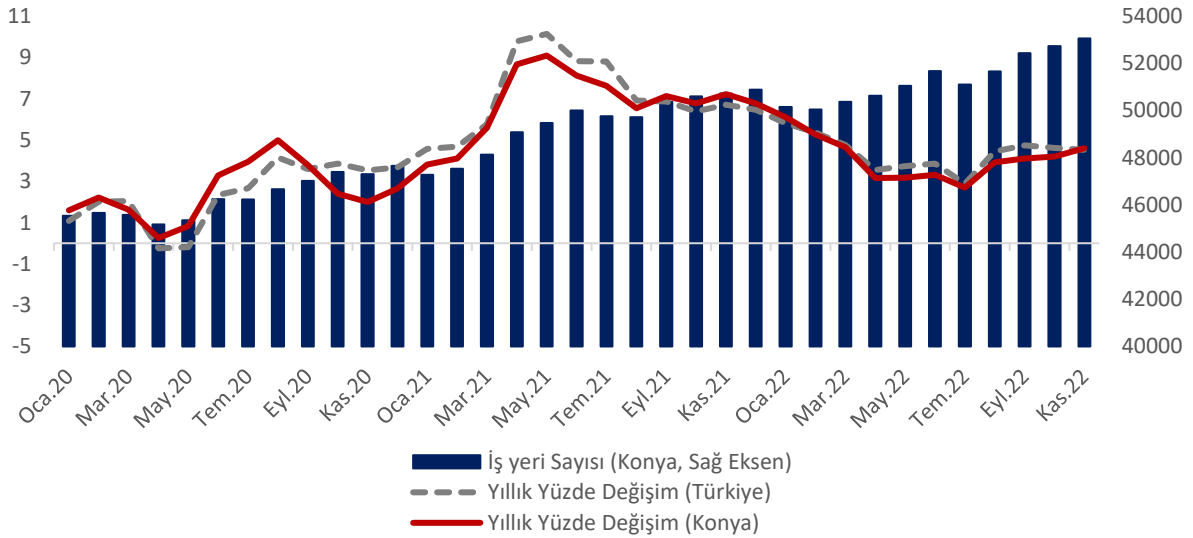
Konya'da kayıtlı iş yerlerinin Türkiye toplamındaki payı yüzde 2,4'tür. Kasım 2022 itibarıyla iş yeri sayısı Türkiye genelinde yıllık olarak 94 bin 370 (yüzde 4,5) artarak 2,2 milyon olurken, Konya'da 2 bin 331 (yüzde 4,6) artmıştır. Konya'da kayıtlı iş yerlerinin COVID-19 salgını başlangıcı olan Nisan-Mayıs 2020 döneminde 45 bin düzeylerine gerilediği, sonrasında genel bir artış eğilimine girdiği, Kasım 2022 itibarıyla ise 53 bin 50 olduğu görülmektedir (Tablo 6 ve Şekil 7).

Tablo 6. İş Yeri Sayısı (4/a), Konya ve Türkiye (Kasım 2021 – Kasım 2022)

	Kasım 2022	Ekim 2022	Kasım 2021	Aylık Değişim (İş Yeri Sayısı)	Yıllık Değişim (İş Yeri Sayısı)	Aylık Değişim (%)	Yıllık Değişim (%)
İş Yeri Sayısı - Konya	53.050	52.726	50.719	324	2.331	0,6	4,6
İş Yeri Sayısı - Türkiye	2.178.199	2.170.445	2.083.829	7.754	94.370	0,4	4,5

Kaynak: SGK, TEPAV hesaplamaları

Şekil 7. İş Yeri Sayısı (4/a), Konya ve Türkiye (Ocak 2020 – Kasım 2022)



Kaynak: SGK, TEPAV hesaplamaları

Kasım 2021'den Kasım 2022'ye iş yeri sayısı değişiminde Konya, yüzde 4,6'lık artış oranı ile işyeri sayısı artan 78 il arasında 30'uncu il olmuştur. Konya, Kasım ayında iş yeri sayısı en fazla olan iller arasında 7'nci sırada bulunmaktadır.