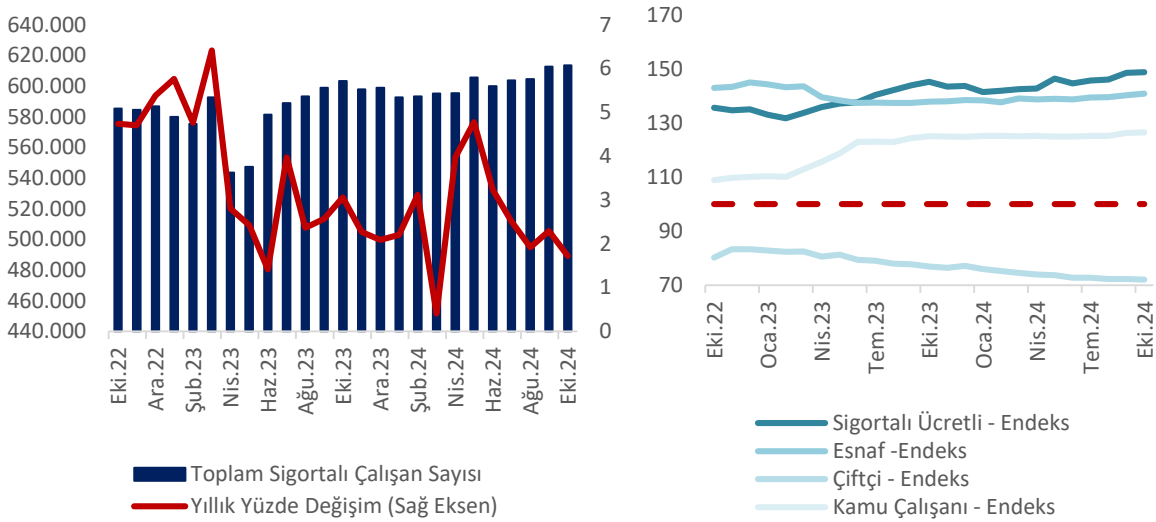


### KONYA'DA EKİM AYINDA KAYITLI ÇALIŞAN SAYISINDAKİ YILLIK ARTIŞ %1,7

Sosyal Güvenlik Kurumu (SGK) tarafından yayınlanan Ekim ayı kayıtlı istihdam istatistiklerine göre, Sosyal Güvenlik Destek Primi (SGDP) ödenen çalışanlar dahil Konya'da toplam sigortalı çalışan sayısı geçen yılın aynı ayına göre 13.709 (yüzde 1,7) artarak 613.483 olmuş, geçen aya göre ise 948 (yüzde 0,2) artış gerçekleşmiştir. İlgili dönemde Türkiye genelinde ise yıllık değişim oranı yüzde 1,7 düzeyinde olup toplam sigortalı çalışan sayısı bir önceki aya göre 58.565 azalarak 25.533.285 olmuştur.<sup>1</sup> Konya'da çalışan sınıfı ayrımı incelendiğinde, istihdamda geçen aya göre kayıtlı çiftçi dışında tüm çalışan gruplarında artış gözlenmektedir. Ekim ayında geçen aya göre sigortalı ücretli istihdamında yüzde 0,1, kayıtlı esnaf grubunda yüzde 0,5, kamu çalışan grubunda yüzde 0,1 artış gerçekleşmiş, öte yandan kayıtlı çiftçi grubunda yüzde 0,3'lük düşüş gerçekleşmiştir (Şekil 1). Diğer taraftan, Türkiye'de 7. sırada yer alan Konya'da faaliyet gösteren iş yeri sayısı Ekim 2023'e kıyasla yüzde 3,7 oranında artış göstererek 56.482'ye ulaşmıştır. Bu dönemde, kadın istihdamı yüzde 3,6 artarak 100.451 olmuş ve toplam istihdamdaki payı yüzde 24,2'den yüzde 24,5'e çıkmıştır.

Şekil 1. Konya'da Toplam Sigortalı Çalışan Sayısı ve Değişimler



Kaynak: SGK, TEPAV hesaplamaları.

<sup>1</sup> Belirli yaş, sigortalılık süresi ve prim ödeme gün sayısı şartını yerine getirip emeklilik ve yaşlılık aylığı bağlanan sigortalıların yaşlılık aylığı kesilmeden hizmet akdine tabi çalışmaları halinde işverenlerinden Sosyal Güvenlik Destek Primi (SGDP) alınmaktadır. Bu bültenin Ekim 2024 verilerini analiz eden 140. sayısından itibaren veri tabanı güncellenmiş ve sigortalı çalışan sayısı hesaplamalarında emeklilikten sonra çalışıp SGDP ödemesi yapılanlar da analizlere dahil edilmiştir. SGDP verisi sadece cinsiyet ve il bazında ayırım içerdiğinden sektörel analizlerde sektörlerin payının SGDP içinde de aynı kaldığı varsayımı yapılmıştır. Söz konusu yöntemsel revizyon önceki sayılarda yer verilen istihdam düzeyleri ve değişim oranlarında farklılıklara neden olmuştur.

### Konya'da sigortalı ücretli istihdamı yıllık olarak 9.695 arttı

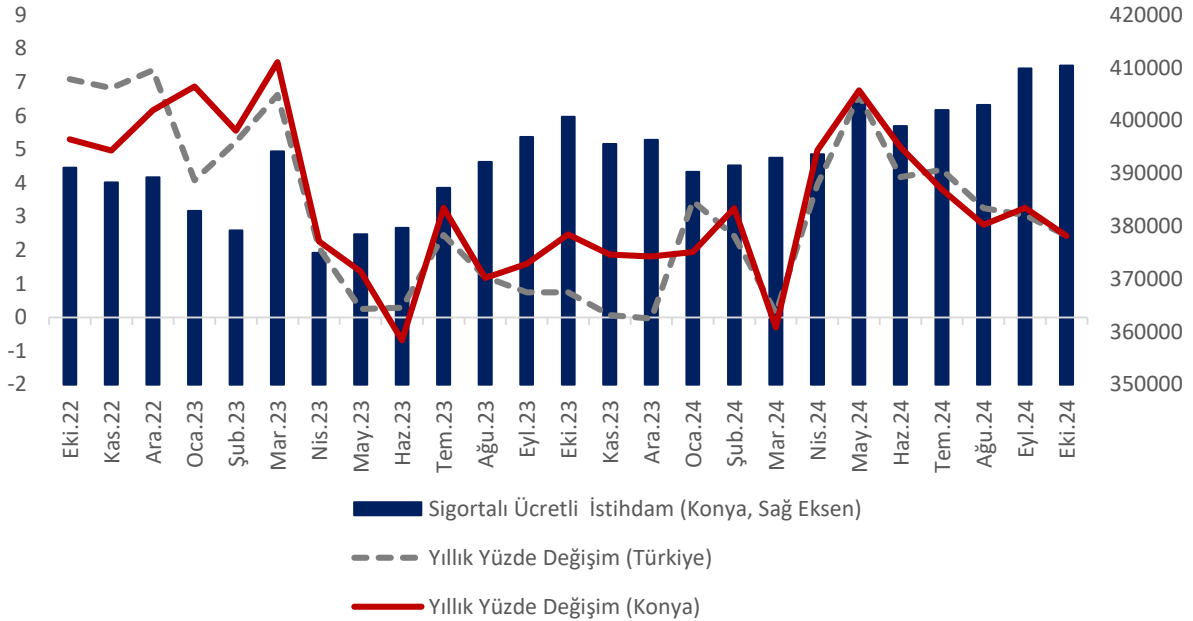
SGK verilerine göre Ekim 2024'te sigortalı ücretli (4/a) çalışanların sayısı Türkiye genelinde 18.926.720, Konya'da ise 410.409 olmuştur. Ekim 2023'ten Ekim 2024'e sigortalı ücretli çalışan sayısı Türkiye'de 449.158 (yüzde 2,4), Konya'da ise 9.695 (yüzde 2,4) artmıştır. Konya'da ve Türkiye'de sigortalı ücretli istihdamı Nisan 2024'ten itibaren artış eğilimindedir (Tablo 1 ve Şekil 2).

**Tablo 1.** Sigortalı Ücretli (4/a) Çalışan Sayısı, Konya ve Türkiye (Ekim 2023 – Ekim 2024)

	Ekim 2024	Eylül 2024	Ekim 2023	Aylık Değişim (Çalışan Sayısı)	Yıllık Değişim (Çalışan Sayısı)	Aylık Değişim (%)	Yıllık Değişim (%)
Sigortalı Ücretli Çalışan - Konya	410.409	409.856	400.714	553	9.695	0,1	2,4
Sigortalı Ücretli Çalışan - Türkiye	18.926.720	19.026.432	18.477.562	-99.712	449.158	-0,5	2,4

Kaynak: SGK, TEPAV hesaplamaları

**Şekil 2.** Sigortalı Ücretli (4/a) Çalışan Sayısı, Konya ve Türkiye (Ekim 2022 – Ekim 2024)



Kaynak: SGK, TEPAV hesaplamaları

"Emeklilikte Yaşa Takılanlar", özette EYT tabiri, emeklilik için gerekli olan sigortalılık süresi ve prim günü koşullarına ek olarak yaş şartı getirilmesi sonucunda bu değişiklikten etkilenen sigortalıları ima etmektedir. EYT'li çalışanlara ilişkin en son düzenleme, 5510 sayılı Sosyal Sigortalar ve Genel Sağlık Sigortası Kanunu ile 375 Sayılı Kanun Hükmünde Kararıyla Değişiklik Yapılmasına Dair Kanun ("EYT Kanunu") ile 3 Mart 2023 tarih ve 32121 sayılı Resmî Gazete'de yayımlanarak yürürlüğe girmiştir. EYT Kanunu ile yapılan bu değişiklik, yaş sınırı dışında kalan şartları yerine getirmiş çalışanların tabi oldukları mevzuata göre emekli olabileme ve emeklilik aylığı bağlanmasını talep edebilmelerinin önü açılmıştır. Diğer bir ifadeyle, söz konusu değişiklik 8 Eylül 1999 tarihi ve öncesinde sigorta girişi mevcut olup, kadınlarda 20 yıl ve erkeklerde 25 yıl sigortalılık süresini ve sigorta başlangıç tarihi gözetilerek 5000 ila 5975 gün arası sosyal güvenlik prim ödeme gün sayısını tamamlamış olanlar emekli veya yaşlılık aylığından yararlanabilmişlerdir.

Ekim 2023'ten Ekim 2024'e sigortalı ücretli çalışan sayısı 70 ilde artmıştır. Konya, yüzde 2,4'lük artış oranı ile sigortalı ücretli çalışan sayısı değişiminde 39'uncu il olmuştur. Konya, Ekim ayında sigortalı ücretli çalışan sayısı en fazla olan iller arasında 7'nci sıradadır.

### Ekim 2024'te Konya'da sigortalı ücretli kadın istihdamının payı yüzde 24,5

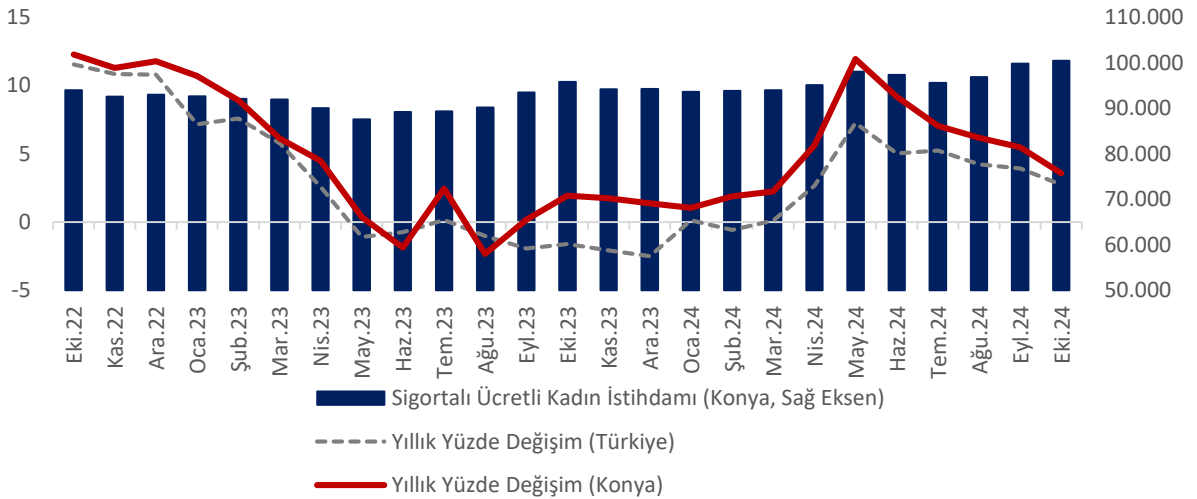
Ekim 2024'te SGDP ödenen çalışanlar dahil sigortalı ücretli (4/a) kadın çalışan sayısı Türkiye genelinde 5.955.847, Konya'da ise 100.451 olmuştur. Ekim 2023'ten Ekim 2024'e sigortalı ücretli kadın çalışan sayısı Türkiye'de 158.371 (yüzde 2,7), Konya'da ise 3.471 (yüzde 3,6) artmıştır. Aylık olarak ise artış 623 olmuş ve toplam istihdam içerisinde kadın çalışanların payı Ekim 2023'te yüzde 24,2 iken Ekim 2024'te 24,5'e yükselmiştir. İlgili oranlar Türkiye genelinde, sırasıyla, yüzde 31,4 ve 31,5'tir (Tablo 2 ve Şekil 3).

**Tablo 2.** Sigortalı Ücretli (4/a) Kadın Çalışan Sayısı, Konya ve Türkiye (Ekim 2023 – Ekim 2024)

	Ekim 2024	Eylül 2024	Ekim 2023	Aylık Değişim (Çalışan Sayısı)	Yıllık Değişim (Çalışan Sayısı)	Aylık Değişim (%)	Yıllık Değişim (%)
Sigortalı Ücretli Kadın Çalışan - Konya	100.451	99.828	96.980	623	3.471	0,6	3,6
Sigortalı Ücretli Kadın Çalışan - Türkiye	5.955.847	5.979.861	5.797.476	-24.014	158.371	-0,4	2,7

Kaynak: SGK, TEPAV hesaplamaları

**Şekil 3.** Sigortalı Ücretli (4/a) Kadın Çalışan Sayısı, Konya ve Türkiye (Ekim 2022 – Ekim 2024)



Kaynak: SGK, TEPAV hesaplamaları

Ekim 2023'ten Ekim 2024'e sigortalı ücretli kadın çalışan sayısı değişiminde Konya, yüzde 3,6'lık artış oranı ile sigortalı ücretli kadın çalışan sayısı en hızlı artan 37'nci ildir. Konya, Ekim ayında sigortalı ücretli kadın çalışan sayısı en fazla olan iller arasında 11'inci sıradadır.

### Konya'da esnaf sayısı geçen yılın aynı ayına göre 1.643 arttı

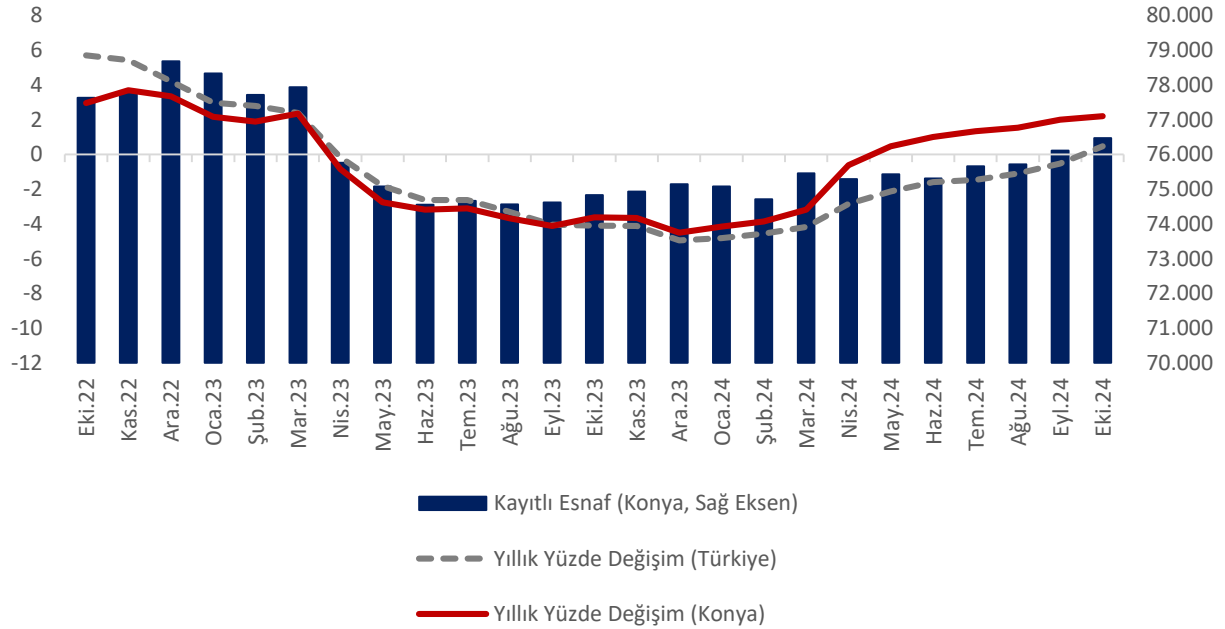
SGK verilerine göre Ekim 2024'te kendi hesabına çalışan kayıtlı esnaf (4/b) sayısı Türkiye genelinde 2.506.591 olurken, Konya'da 76.469 olmuştur. Ekim 2023'ten Ekim 2024'e Türkiye'de kayıtlı esnaf sayısında 11.540 (yüzde 0,5), Konya'da 1.643 (yüzde 2,2) artış gerçekleşmiştir (Tablo 3 ve Şekil 4). Eğilim olarak değerlendirildiğinde, Türkiye genelinde ve Konya'da kayıtlı esnaf sayılarının 2023 Nisan ayından Nisan 2024'e düşüş eğiliminde iken, Nisan 2024'ten bu yana artış eğiliminde olması dikkat çekmektedir (Tablo 3 ve Şekil 4).

**Tablo 3.** Kayıtlı Esnaf (Kendi Hesabına Çalışan, 4/b) Sayısı, Konya ve Türkiye (Ekim 2023 – Ekim 2024)

	Ekim 2024	Eylül 2024	Ekim 2023	Aylık Değişim (Çalışan Sayısı)	Yıllık Değişim (Çalışan Sayısı)	Aylık Değişim (%)	Yıllık Değişim (%)
Kayıtlı Esnaf - Konya	76.469	76.112	74.826	357	1.643	0,5	2,2
Kayıtlı Esnaf - Türkiye	2.506.591	2.481.066	2.495.051	25.525	11.540	1,03	0,5

Kaynak: SGK, TEPAV hesaplamaları

**Şekil 4.** Kayıtlı Esnaf (Kendi Hesabına Çalışan, 4/b) Sayısı, Konya ve Türkiye (Ekim 2022 – Ekim 2024)



Kaynak: SGK, TEPAV hesaplamaları

Ekim 2023'ten Ekim 2024'e kendi hesabına çalışan kayıtlı esnaf sayısı değişiminde Konya, yüzde 2,2'lik artış oranı ile 11'inci il olmuştur. Konya, Ekim ayında kendi hesabına çalışan kayıtlı esnaf sayısı en fazla olan iller arasında 6'ncı sırada yer almıştır.

### Konya’da kayıtlı çiftçi sayısı son iki yılın en düşük seviyelerinde

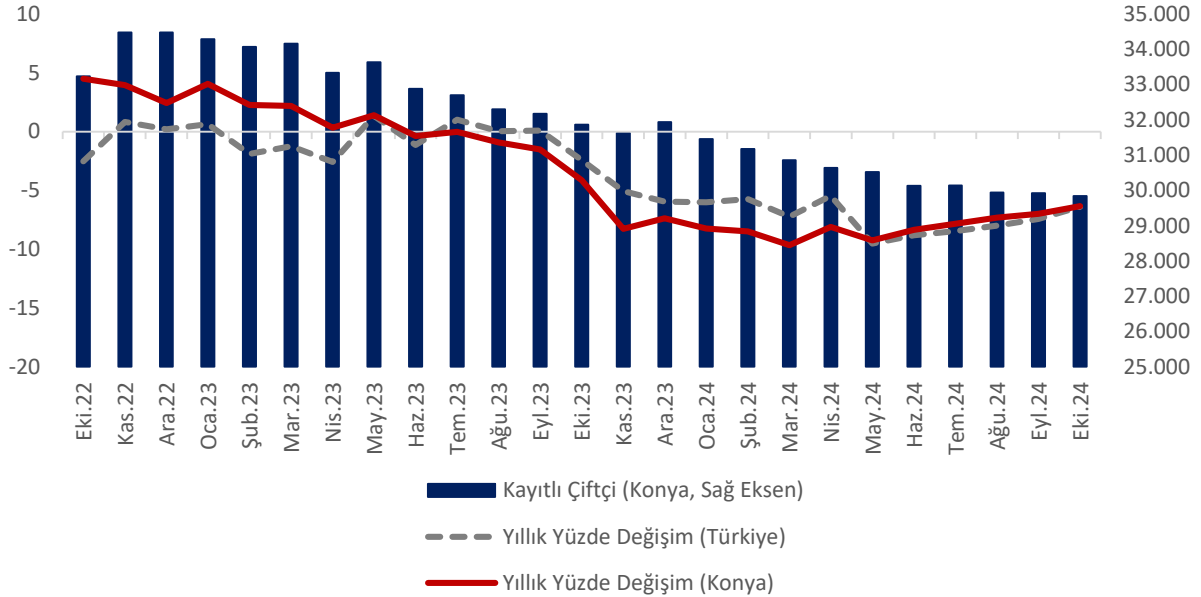
Ekim 2024’te tarım sektöründe çalışan kayıtlı çiftçi (4/b) sayısı Türkiye genelinde geçen yılın aynı dönemine göre yüzde 6,4 azalarak 445.245 olmuştur. Konya’da ise yüzde 6,3 azalış göstererek 29.839 olarak gerçekleşmiştir. Ekim 2024’te bir önceki aya göre kayıtlı çiftçi sayısı Türkiye’de 1.714 (yüzde 0,39) artarken Konya’da 79 (yüzde 0,26) azalmıştır. Konya ve Türkiye genelinde kayıtlı çiftçi sayıları 2023 yılının ikinci yarısından itibaren yıllık olarak gerilemektedir (Tablo 3, Şekil 5).

**Tablo 3.** Kayıtlı Çiftçi (Tarım, 4/b) Sayısı, Konya ve Türkiye (Ekim 2023 – Ekim 2024)

	Ekim 2024	Eylül 2024	Ekim 2023	Aylık Değişim (Çalışan Sayısı)	Yıllık Değişim (Çalışan Sayısı)	Aylık Değişim (%)	Yıllık Değişim (%)
Kayıtlı Çiftçi - Konya	29.839	29.918	31.858	-79	-2.019	-0,26	-6,3
Kayıtlı Çiftçi - Türkiye	445.245	443.531	475.699	1.714	-30.454	0,39	-6,4

Kaynak: SGK, TEPAV hesaplamaları

**Şekil 5.** Kayıtlı Çiftçi (Tarım, 4/b) Sayısı, Konya ve Türkiye (Ekim 2022 – Ekim 2024)



Kaynak: SGK, TEPAV hesaplamaları

Konya, Ekim ayında kayıtlı çiftçi sayısında 29.839 ile Türkiye’de ilk sırada yer almıştır. Konya’da kayıtlı çiftçiler Ekim 2024 verilerine göre Türkiye genelindeki kayıtlı çiftçilerin yüzde 6,7’sini oluşturmaktadır. Ekim 2023’ten Ekim 2024’e kayıtlı çiftçi sayısı değişiminde Konya, yüzde 6,3’lük azalış oranı ile kayıtlı çiftçi sayısı azalan 81 il arasında en yavaş azalışın gerçekleştiği 41’inci il olmuştur.

### Konya'da kamu çalışan sayısı yıllık olarak 1.035 arttı

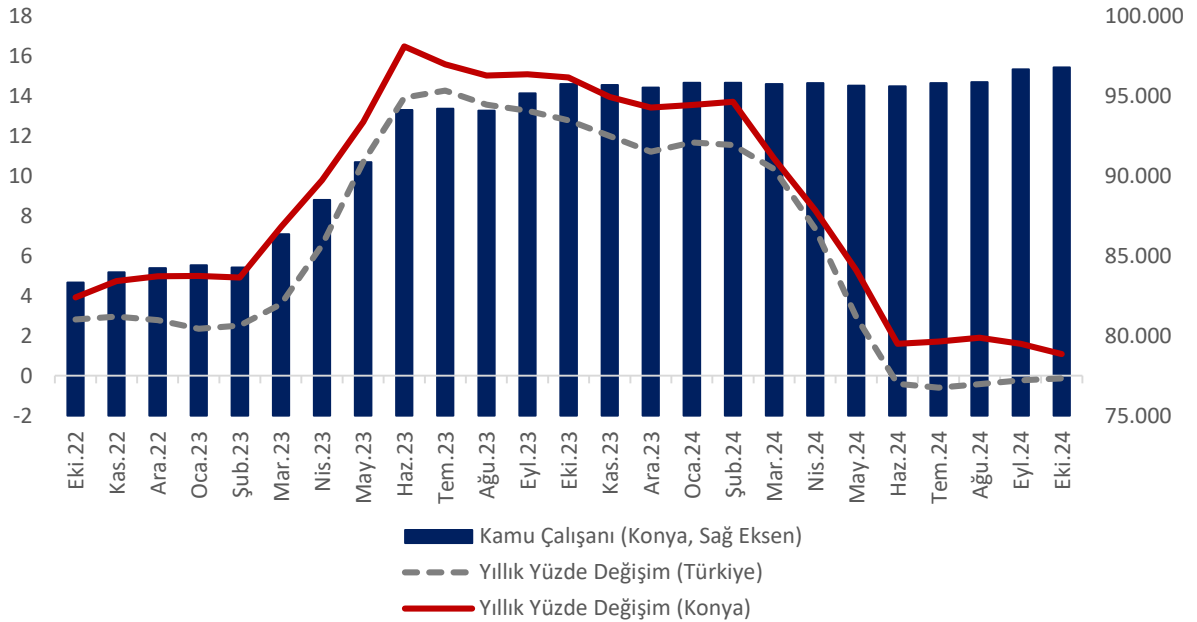
SGK verilerine göre Ekim 2024'te kamu çalışanlarının (4/c) sayısı Türkiye genelinde 3.654.729 iken, Konya'da 96.766 olarak gerçekleşmiştir. Ekim 2023'ten Ekim 2024'e kamu çalışanı sayısı Türkiye'de 5338 (yüzde 0,1) azalırken, Konya'da 1.035 (yüzde 1,1) artmıştır. Türkiye geneli ve Konya'da kamu sektöründe çalışan sayılarında artış Mart 2023'te ivme kazanmış, Şubat 2024'ten itibaren baz etkisi nedeniyle de artış hızı azalmıştır (Tablo 5 ve Şekil 6).

**Tablo 5.** Kamu Çalışanı (4/c) Sayısı, Konya ve Türkiye (Ekim 2023 – Ekim 2024)

	Ekim 2024	Eylül 2024	Ekim 2023	Aylık Değişim (Çalışan Sayısı)	Yıllık Değişim (Çalışan Sayısı)	Aylık Değişim (%)	Yıllık Değişim (%)
Kamu Çalışanı - Konya	96.766	96.649	95.731	117	1.035	0,1	1,1
Kamu Çalışanı - Türkiye	3.654.729	3.640.821	3.660.067	13.908	-5.338	0,4	-0,1

Kaynak: SGK, TEPAV hesaplamaları

**Şekil 6.** Kamu Çalışanı (4/c) Sayısı, Konya ve Türkiye (Ekim 2022 – Ekim 2024)



Kaynak: SGK, TEPAV hesaplamaları

Ekim 2023'ten Ekim 2024'e kamu çalışanı sayısı değişiminde Konya, yüzde 1,1'lik artış oranı ile kamu çalışanı sayısı artan 31 il arasında kamu çalışanı sayısı en hızlı artan 13'üncü il olmuştur. Türkiye genelinde kamu çalışanı sayısı en fazla olan iller arasında Konya 5'inci sıradadır.

### Konya’da iş yeri sayısı yıllık olarak yüzde 3,7 arttı

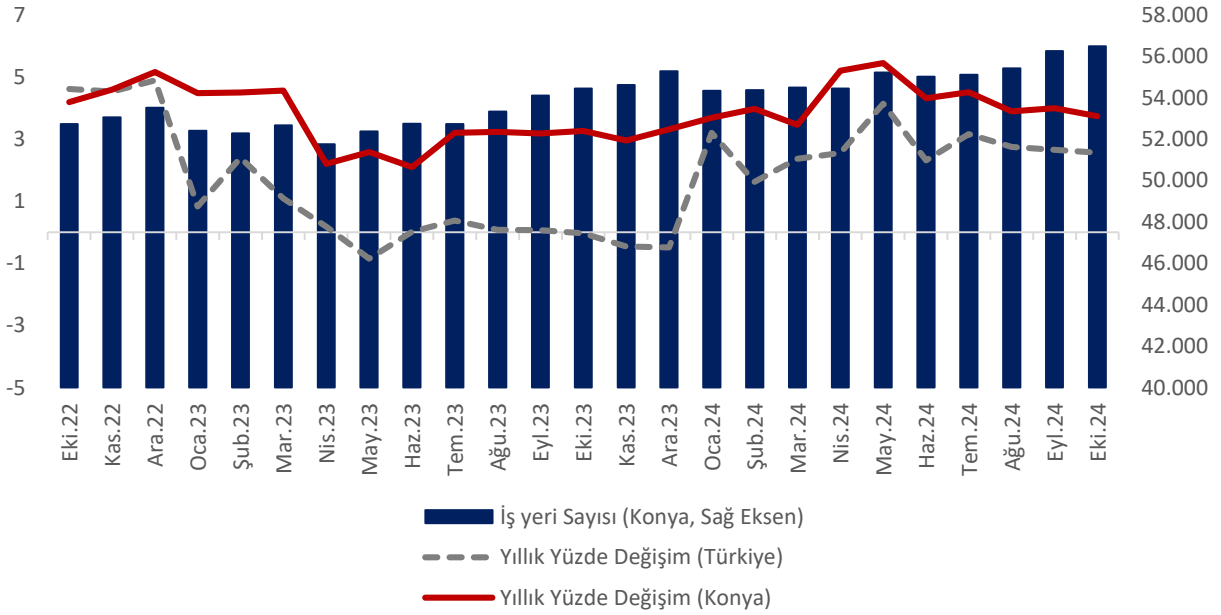
Konya’da kayıtlı iş yerlerinin Türkiye toplamındaki payı yüzde 2,5’tir. Ekim 2024 itibarıyla iş yeri sayısı Türkiye genelinde yıllık olarak 55.537 (yüzde 2,6) artarak 2.225.344 olurken, Konya’da 2.035 (yüzde 3,7) artmış ve 56.482’ye ulaşmıştır (Tablo 6 ve Şekil 7).

**Tablo 6.** İş Yeri Sayısı (4/a), Konya ve Türkiye (Ekim 2023 – Ekim 2024)

	Ekim 2024	Eylül 2024	Ekim 2023	Aylık Değişim (İş Yeri Sayısı)	Yıllık Değişim (İş Yeri Sayısı)	Aylık Değişim (%)	Yıllık Değişim (%)
İş Yeri Sayısı - Konya	56.482	56.253	54.447	229	2.035	0,41	3,7
İş Yeri Sayısı - Türkiye	2.225.344	2.219.050	2.169.807	6.294	55.537	0,3	2,6

Kaynak: SGK, TEPAV hesaplamaları

**Şekil 7.** İş Yeri Sayısı (4/a), Konya ve Türkiye (Ekim 2022 – Ekim 2024)



Kaynak: SGK, TEPAV hesaplamaları

Ekim 2023'ten Ekim 2024'e iş yeri sayısı değişiminde Konya, yüzde 3,7'lik artış oranı ile işyeri sayısı artan 78 il arasında 27'nci il olmuştur. Konya, Ekim ayında iş yeri sayısı en fazla olan iller arasında 7'nci sırada bulunmaktadır.