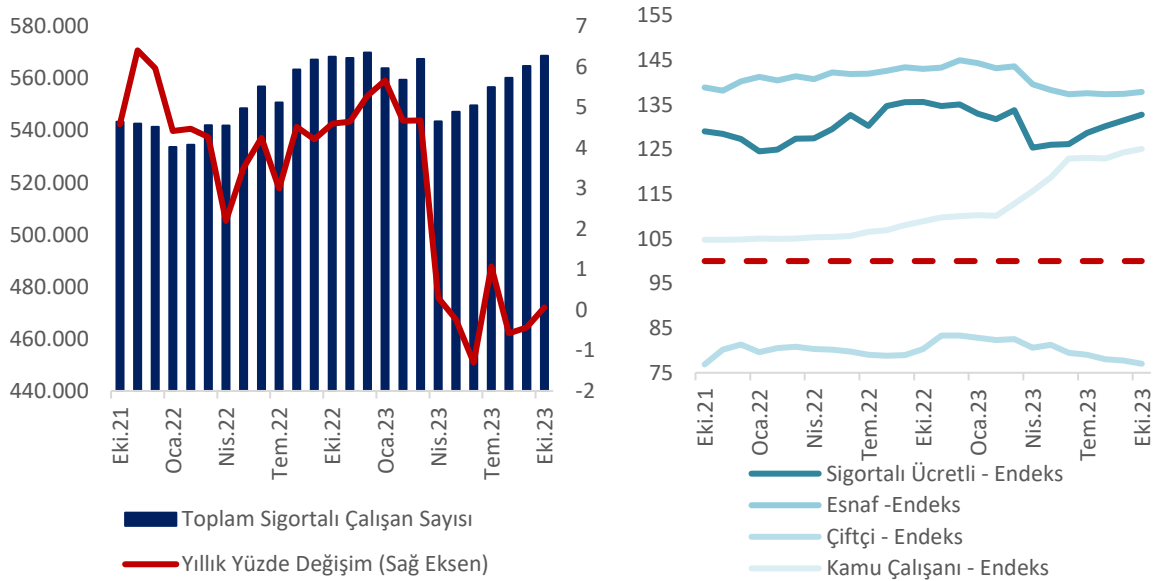


KONYA'DA ESNAF SAYISI SON BİR YILDA 2 BİN 808 AZALDI

Sosyal Güvenlik Kurumu (SGK) tarafından yayınlanan Ekim ayı kayıtlı istihdam istatistiklerine göre, Konya'da toplam sigortalı çalışan sayısı geçen yılın aynı ayına göre 359 (yüzde 0,1) artarak 568 bin 661 olmuş, geçen aya göre ise 3 bin 976 (yüzde 0,7) artış gerçekleşmiştir. Eğilim olarak değerlendirildiğine, Nisan ayından itibaren gözlenen artışın sürdüğü ve ilgili beş ayda 25 bin 131'e ulaştığı görülmektedir. İlgili dönemde Türkiye genelinde ise yıllık değişim oranı yüzde -2,1 düzeyinde olup toplam sigortalı çalışan sayısı bir önceki aya göre 22 bin 049 artarak 23,2 milyon olmuştur. Konya'da çalışan sınıfı ayrımı incelendiğinde, istihdamda geçen aya göre kayıtlı çifti istihdamı dışında diğer gruplarda artış gözlenmektedir. Ekim ayında geçen aya göre çiftçi grubunda yüzde 1,0 azalış yaşanırken, esnaf grubunda yüzde 0,3, kamu çalışan grubunda yüzde 0,6 ve sigortalı çalışan istihdamında yüzde 1,0'lik artış olmuştur (Şekil 1). Diğer taraftan, Türkiye'de 7. sırada yer alan Konya'da faaliyet gösteren iş yeri sayısı Ekim 2022'ye kıyasla yüzde 3,3 oranında artış göstererek 54 bin 447'ye ulaşmıştır. Bu dönemde, kadın istihdamı yüzde 1,9 artarak 95 bin 807 olmuş ve toplam istihdamdaki payı yüzde 25,8'den yüzde 26,2'ye çıkmıştır.

Şekil 1. Konya'da Toplam Sigortalı Çalışan Sayısı ve Değişimler



Kaynak: SGK, TEPAV hesaplamaları

Konya'da sigortalı ücretli istihdamı yıllık olarak 7 bin 881 azaldı

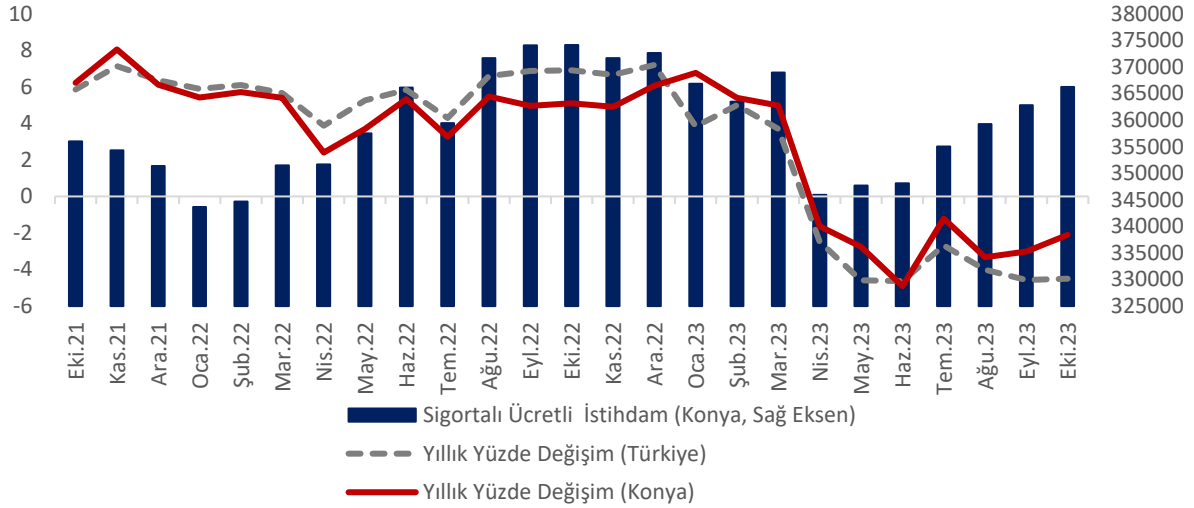
SGK verilerine göre Ekim 2023'te sigortalı ücretli (4/a) çalışanların sayısı Türkiye genelinde 16 milyon 609 bin, Konya'da ise 366 bin 246 olmuştur. Ekim 2022'den Ekim 2023'e sigortalı ücretli çalışan sayısı Türkiye'de 784 bin 473 (yüzde 4,5), Konya'da ise 7 bin 881 (yüzde 2,1) azalmıştır. Konya'da sigortalı ücretli istihdamı artışları 2022 yılı boyunca Türkiye genelinden düşük seyrederken, 2023 yılında Türkiye genelinden daha olumlu bir görünüm sergilemektedir (Tablo 1 ve Şekil 2).

Tablo 1. Sigortalı Ücretli (4/a) Çalışan Sayısı, Konya ve Türkiye (Ekim 2022 – Ekim 2023)

	Ekim 2023	Eylül 2023	Ekim 2022	Aylık Değişim (Çalışan Sayısı)	Yıllık Değişim (Çalışan Sayısı)	Aylık Değişim (%)	Yıllık Değişim (%)
Sigortalı Ücretli Çalışan - Konya	366.246	362.760	374.127	3.486	-7.881	1,0	-2,1
Sigortalı Ücretli Çalışan - Türkiye	16.609.455	16.595.470	17.393.928	13.985	-784.473	0,1	-4,5

Kaynak: SGK, TEPAV hesaplamaları

Şekil 2. Sigortalı Ücretli (4/a) Çalışan Sayısı, Konya ve Türkiye (Eylül 2021 – Eylül 2023)



Kaynak: SGK, TEPAV hesaplamaları

Ekim 2022'den Ekim 2023'e sigortalı ücretli çalışan sayısı 12 ilde artmıştır. Konya, yüzde 2,1'lik azalış oranı ile sigortalı ücretli çalışan sayısı değişiminde 21'nci il olmuştur. Konya, Ekim ayında sigortalı ücretli çalışan sayısı en fazla olan iller arasında 8'inci sıradadır.

Ekim 2023'te Konya'da sigortalı ücretli kadın istihdamı 95 bin 807'e ulaştı

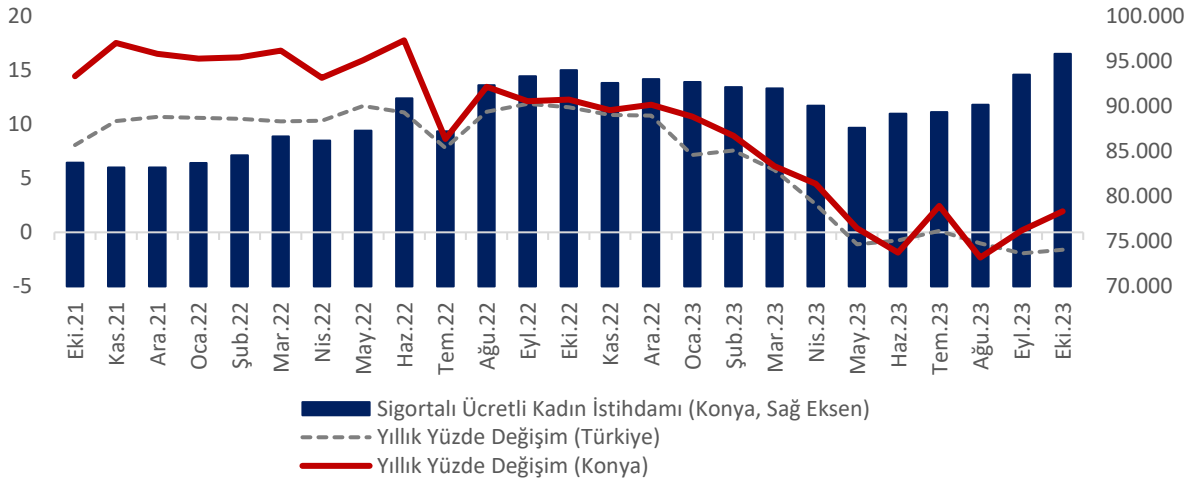
Ekim 2023'te sigortalı ücretli (4/a) kadın çalışan sayısı Türkiye genelinde yaklaşık 5,5 milyon, Konya'da ise 95 bin 807 olmuştur. Ekim 2022'den Ekim 2023'e sigortalı ücretli kadın çalışan sayısı Türkiye'de 91 bin 399 (yüzde 1,6) azalırken, Konya'da ise 1 bin 814 (yüzde 1,9) artmıştır. Aylık 2 bin 321 artışla kadın istihdamında en yüksek sayıya ulaşılmış ve toplam istihdam içerisinde kadın çalışanların payı Ekim 2022'de yüzde 25,1 iken Ekim 2023'te 26,2'ye yükselmiştir. İlgili oranlar Türkiye genelinde, sırasıyla, yüzde 32,6 ve 33,6'dır (Tablo 2 ve Şekil 3).

Tablo 2. Sigortalı Ücretli (4/a) Kadın Çalışan Sayısı, Konya ve Türkiye (Ekim 2022 – Ekim 2023)

	Ekim 2023	Eylül 2023	Ekim 2022	Aylık Değişim (Çalışan Sayısı)	Yıllık Değişim (Çalışan Sayısı)	Aylık Değişim (%)	Yıllık Değişim (%)
Sigortalı Ücretli Kadın Çalışan - Konya	95.807	93.486	93.993	2.321	1.814	2,5	1,9
Sigortalı Ücretli Kadın Çalışan - Türkiye	5.584.582	5.542.619	5.675.981	41.963	-91.399	0,8	-1,6

Kaynak: SGK, TEPAV hesaplamaları

Şekil 3. Sigortalı Ücretli (4/a) Kadın Çalışan Sayısı, Konya ve Türkiye (Ekim 2021 – Ekim 2023)



Kaynak: SGK, TEPAV hesaplamaları

Ekim 2022'den Ekim 2023'e sigortalı ücretli kadın çalışan sayısı değişiminde Konya, yüzde 1,9'luk artış oranı ile sigortalı ücretli kadın çalışan sayısı en hızlı artan 19'uncu ildir. Konya, Ekim ayında sigortalı ücretli kadın çalışan sayısı en fazla olan iller arasında 10'uncu sıradadır.

Konya'da esnaf sayısı geçen yılın Ekim ayına göre 2 bin 808 azaldı

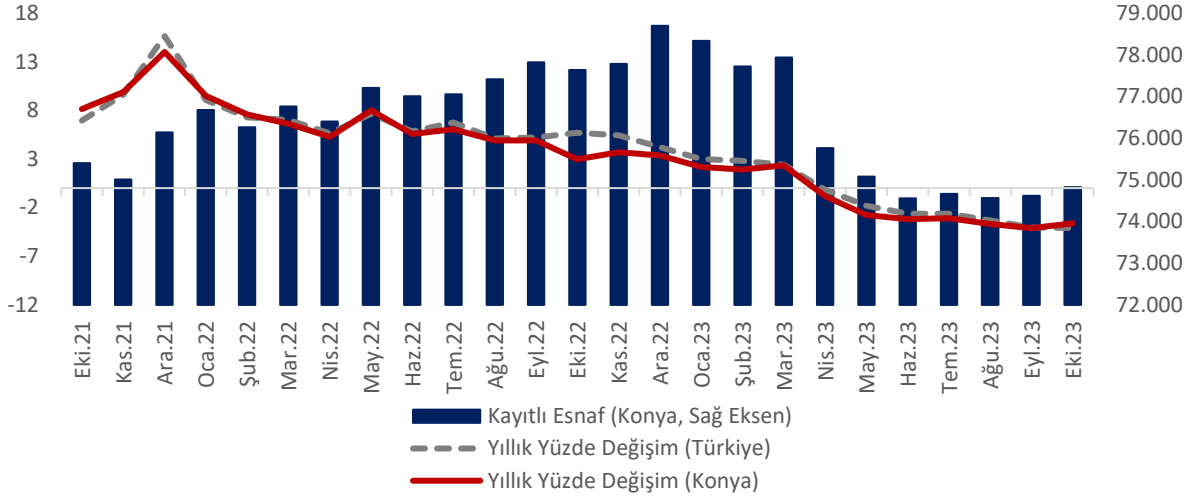
SGK verilerine göre Ekim 2023'te kendi hesabına çalışan kayıtlı esnaf (4/b) sayısı Türkiye genelinde yaklaşık 2,5 milyon olurken, Konya'da 74 bin 826 olmuştur. Ekim 2022'den Ekim 2023'e kayıtlı esnaf sayısında Türkiye'de 106 bin 564 (yüzde 4,1), Konya'da 2 bin 808 (yüzde 3,6) azalış gerçekleşmiştir (Tablo 3 ve Şekil 4). Eğilim olarak değerlendirildiğinde, gerek Türkiye genelinde gerekse Konya'da kayıtlı esnaf sayılarının Nisan ayından bu yana düşüş eğiliminde olması dikkat çekmektedir (Tablo 3 ve Şekil 4).

Tablo 3. Kayıtlı Esnaf (Kendi Hesabına Çalışan, 4/b) Sayısı, Konya ve Türkiye (Ekim 2022 –Ekim 2023)

	Ekim 2023	Eylül 2023	Ekim 2022	Aylık Değişim (Çalışan Sayısı)	Yıllık Değişim (Çalışan Sayısı)	Aylık Değişim (%)	Yıllık Değişim (%)
Kayıtlı Esnaf - Konya	74.826	74.618	77.634	208	-2.808	0,3	-3,6
Kayıtlı Esnaf - Türkiye	2.495.051	2.494.108	2.601.615	943	-106.564	0,04	-4,1

Kaynak: SGK, TEPAV hesaplamaları

Şekil 4. Kayıtlı Esnaf (Kendi Hesabına Çalışan, 4/b) Sayısı, Konya ve Türkiye (Ekim 2021 – Ekim 2023)



Kaynak: SGK, TEPAV hesaplamaları

Ekim 2022'den Ekim 2023'e kendi hesabına çalışan kayıtlı esnaf sayısı değişiminde Konya, yüzde 3,6'lık azalış oranı ile esnaf sayısı en hızlı azalan 63'ncü il olmuştur. Konya, Eylül ayında kendi hesabına çalışan kayıtlı esnaf sayısı en fazla olan iller arasında 6'ncı sırada yer almıştır.

Konya’da kayıtlı çiftçi sayısı yıllık olarak 1 bin 372 azaldı

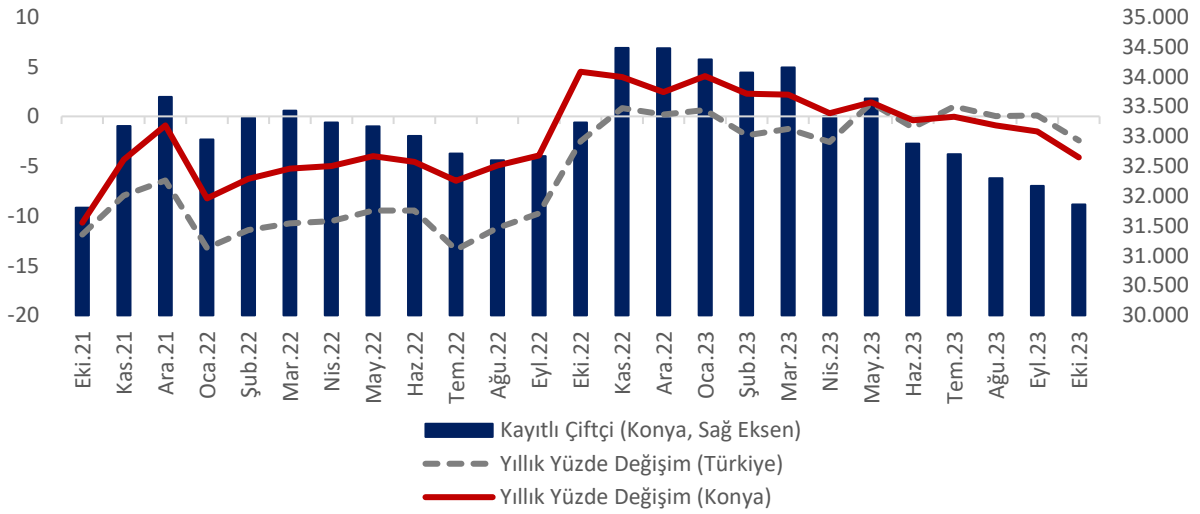
Ekim 2023’te tarım sektöründe çalışan kayıtlı çiftçi (4/b) sayısı Türkiye genelinde geçen yılın aynı dönemine göre yüzde 2,4 azalarak 475 bin 699 olmuştur. Konya’da ise yüzde 4,1 azalış göstererek 31 bin 858 olarak gerçekleşmiştir. Ekim 2023’te bir önceki aya göre kayıtlı çiftçi sayısı Türkiye’de 3 bin 498 (yüzde 0,7), Konya’da ise 312 (yüzde 1,0) azalmıştır.

Tablo 3. Kayıtlı Çiftçi (Tarım, 4/b) Sayısı, Konya ve Türkiye (Ekim 2022 – Ekim 2023)

	Ekim 2023	Eylül 2023	Ekim 2022	Aylık Değişim (Çalışan Sayısı)	Yıllık Değişim (Çalışan Sayısı)	Aylık Değişim (%)	Yıllık Değişim (%)
Kayıtlı Çiftçi - Konya	31.858	32.170	33.230	-312	-1.372	-1,0	-4,1
Kayıtlı Çiftçi - Türkiye	475.699	479.197	487.465	-3.498	-11.766	-0,7	-2,4

Kaynak: SGK, TEPAV hesaplamaları

Şekil 5. Kayıtlı Çiftçi (Tarım, 4/b) Sayısı, Konya ve Türkiye (Ekim 2021 – Ekim 2023)



Kaynak: SGK, TEPAV hesaplamaları

Konya, Ekim ayında kayıtlı çiftçi sayısında 31 bin 858 ile Türkiye’de ilk sırada yer almıştır. Konya’da kayıtlı çiftçiler Ekim 2023 verilerine göre Türkiye genelindeki kayıtlı çiftçilerin yüzde 6,7’sini oluşturmaktadır.

Ekim 2022’den Ekim 2023’e kayıtlı çiftçi sayısı değişiminde Konya, yüzde 4,1’lik azalış oranı ile kayıtlı çiftçi sayısı azalan 49 il arasında en yavaş azalışın gerçekleştiği 21’nci il olmuştur.

Konya’da kamu çalışan sayısı yıllık olarak 12 bin 420 arttı

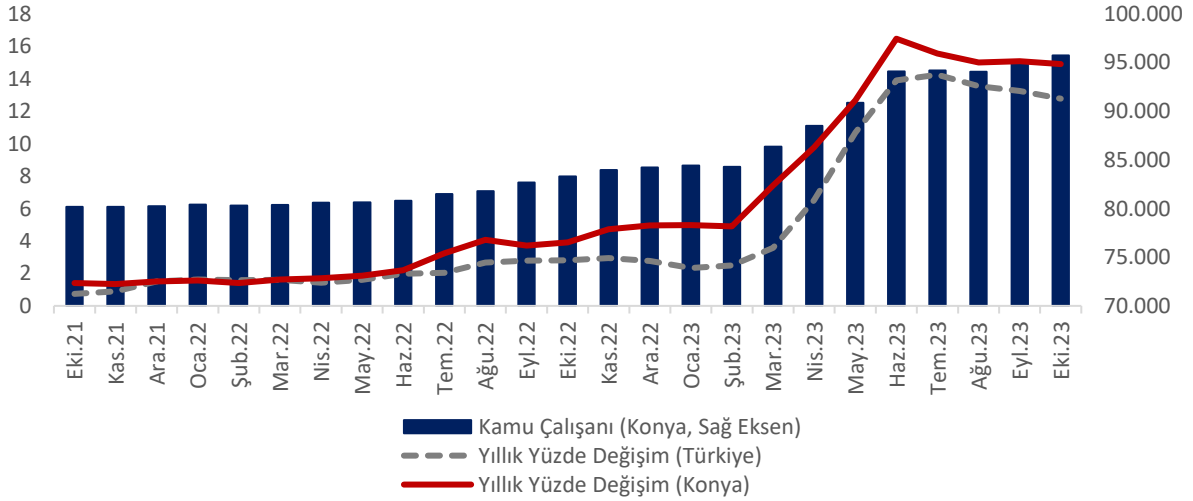
SGK verilerine göre Ekim 2023’te kamu çalışanlarının (4/c) sayısı Türkiye genelinde 3,6 milyon iken, Konya’da 95 bin 731 olarak gerçekleşmiştir. Ekim 2022’den Ekim 2023’e kamu çalışanı sayısı Türkiye’de 414 bin 384 (yüzde 12,8), Konya’da 12 bin 420 (yüzde 14,9) artmıştır. Türkiye geneli ve Konya’da kamu sektöründe çalışan sayılarında artış Mart 2023’te ivme kazanmış Ekim 2023’te de yüksek seviyelerini korumuştur (Tablo 5 ve Şekil 6).

Tablo 5. Kamu Çalışanı (4/c) Sayısı, Konya ve Türkiye (Ekim 2022 – Ekim 2023)

	Ekim 2023	Eylül 2023	Ekim 2022	Aylık Değişim (Çalışan Sayısı)	Yıllık Değişim (Çalışan Sayısı)	Aylık Değişim (%)	Yıllık Değişim (%)
Kamu Çalışanı - Konya	95.731	95.137	83.311	594	12.420	0,6	14,9
Kamu Çalışanı - Türkiye	3.660.067	3.649.448	3.245.683	10.619	414.384	0,3	12,8

Kaynak: SGK, TEPAV hesaplamaları

Şekil 6. Kamu Çalışanı (4/c) Sayısı, Konya ve Türkiye (Ekim 2021 – Ekim 2023)



Kaynak: SGK, TEPAV hesaplamaları

Ekim 2022’den Ekim 2023’e kamu çalışanı sayısı değişiminde Konya, yüzde 14,9’luk artış oranı ile kamu çalışanı sayısı artan 78 il arasında kamu çalışanı sayısı en hızlı artan 28’inci il olmuştur. Türkiye genelinde kamu çalışanı sayısı en fazla olan iller arasında Konya 5’inci sıradadır.

Konya'da iş yeri sayısı yıllık olarak yüzde 3,3 arttı

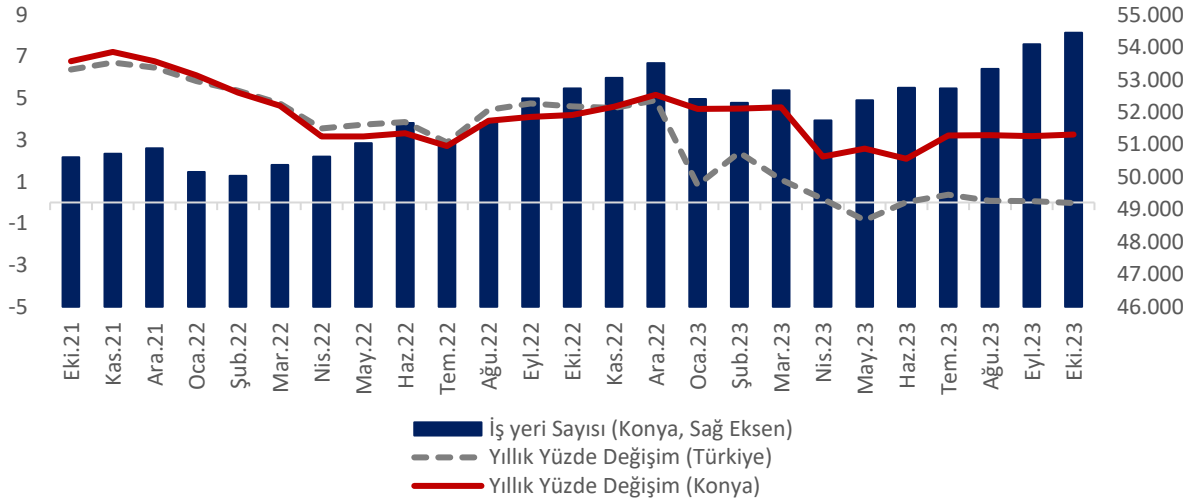
Konya'da kayıtlı iş yerlerinin Türkiye toplamındaki payı yüzde 2,5'tir. Ekim 2023 itibarıyla iş yeri sayısı Türkiye genelinde yıllık olarak 638 (yüzde 0,03) azarak 2,1 milyon olurken, Konya'da bin 721 (yüzde 3,3) artmıştır. Konya'da kayıtlı iş yerlerinin 2023 yılı Nisan ayından itibaren genel bir artış eğiliminde olduğu, Ekim 2023'te ise yılın en yüksek seviyesine ulaştığı görülmektedir (Tablo 6 ve Şekil 7).

Tablo 6. İş Yeri Sayısı (4/a), Konya ve Türkiye (Ekim 2022 – Ekim 2023)

	Ekim 2023	Eylül 2023	Ekim 2022	Aylık Değişim (İş Yeri Sayısı)	Yıllık Değişim (İş Yeri Sayısı)	Aylık Değişim (%)	Yıllık Değişim (%)
İş Yeri Sayısı - Konya	54.447	54.094	52.726	353	1.721	0,7	3,3
İş Yeri Sayısı - Türkiye	2.169.807	2.161.669	2.170.445	8.138	-638	0,4	-0,03

Kaynak: SGK, TEPAV hesaplamaları

Şekil 7. İş Yeri Sayısı (4/a), Konya ve Türkiye (Ekim 2021 – Ekim 2023)



Kaynak: SGK, TEPAV hesaplamaları

Ekim 2022'den Ekim 2023'e iş yeri sayısı değişiminde Konya, yüzde 3,3'lük artış oranı ile işyeri sayısı artan 39 il arasında 9'uncu il olmuştur. Konya, Ekim ayında iş yeri sayısı en fazla olan iller arasında 6'ncı sırada bulunmaktadır.