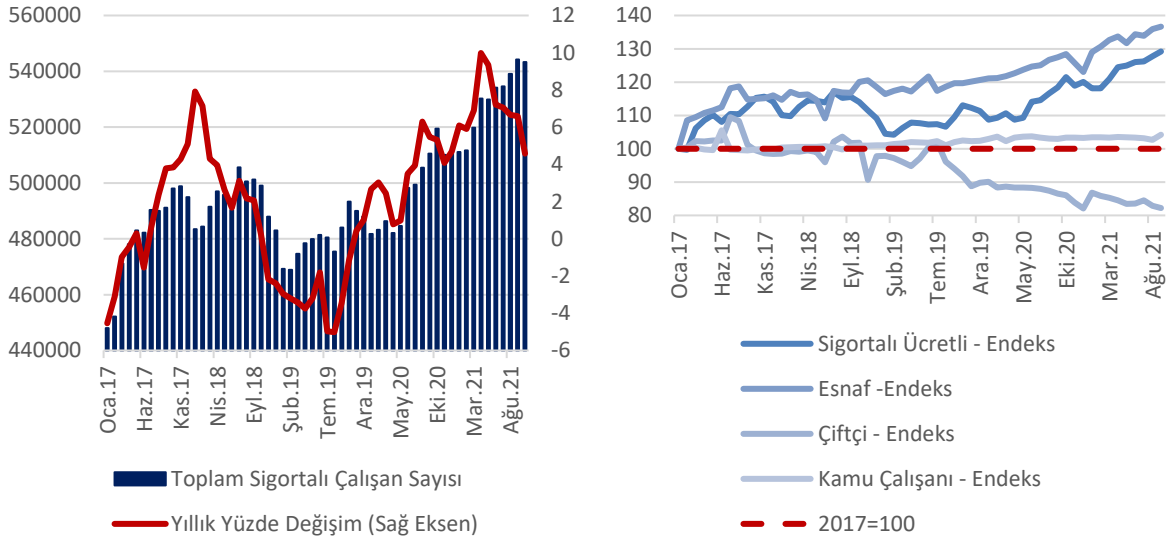


KONYA'DA SİGORTALI ÇALIŞAN SAYISI ARTIYOR, ÇİFTÇİ SAYISI İSE GERİLEME EĞİLİMİNİ SÜRDÜRÜYOR

Sosyal Güvenlik Kurumu (SGK) tarafından yayınlanan Ekim ayı kayıtlı istihdam istatistiklerine göre, Konya'da bir yılda toplam sigortalı çalışan sayısı yüzde 4,6 oranında artarak 543 bine ulaşmıştır. Bir önceki aya kıyasla artış 933'tür. İlgili dönemde Türkiye genelinde yıllık artış oranı yüzde 4,9 düzeyinde olup toplam çalışan sayısı ise bir önceki aya göre 3.714 artarak 22,4 milyona ulaşmıştır. Çalışan sınıfı ayrımında incelendiğinde, önemli farklılaşmalar olduğu görülmektedir; son bir yılda en hızlı artış esnaf grubunda gerçekleşirken (yüzde 8,1), kamu çalışanı sayısı sınırlı oranda artmış (yüzde 1,4), çiftçi sayısı ise gerilemiştir. Sigortalı ücretli grubundaki artış da yüzde 6,2'dir (Şekil 1). Diğer taraftan, Türkiye'de 9. sırada yer alan Konya'da faaliyet gösteren iş yeri sayısı da son bir yılda yüzde 6,8 oranında artış göstererek 50 bin seviyesini geçmiştir. Bu dönemde, kadın istihdamı da yüzde 14,4 artarak 83 bine ulaşmış ve toplam istihdamdaki payı son bir yılda yüzde 21,8'den yüzde 23,5'e yükselmiştir.

Şekil 1. Konya'da Toplam Sigortalı Çalışan Sayısı ve Değişimler



Kaynak: SGK, TEPAV hesaplamaları

Konya'da ücretli sigortalı istihdamı 1 yılda 21 bin arttı

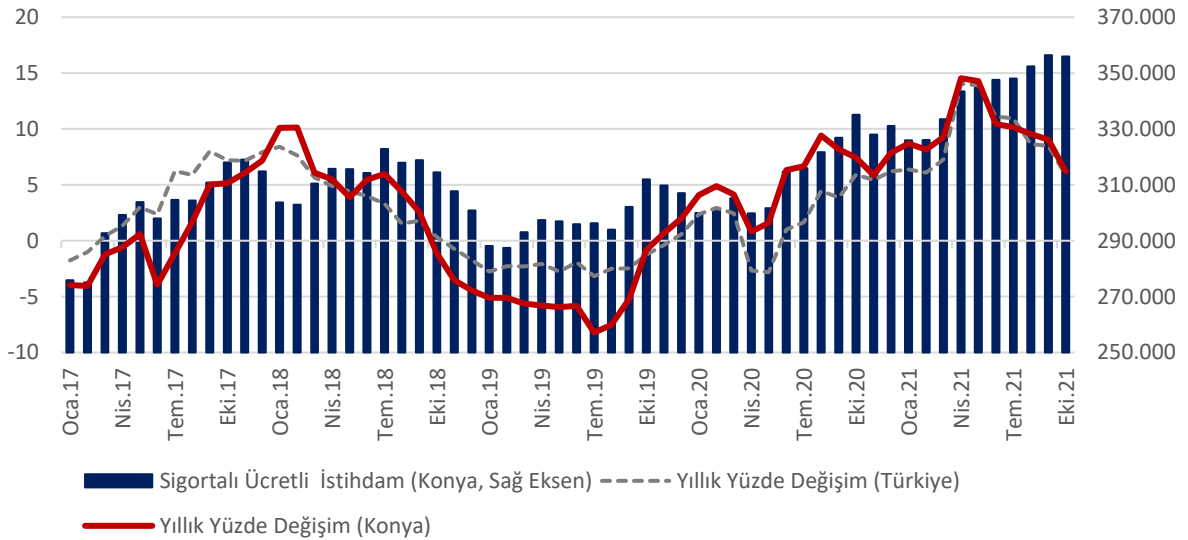
SGK verilerine göre Ekim 2021'de sigortalı ücretli (4/a) çalışanların sayısı Türkiye genelinde 16 milyon 270 bin, Konya'da ise 356 bin olmuştur. Ekim 2020'den Ekim 2021'e sigortalı ücretli çalışan sayısı Türkiye'de 899 bin (yüzde 5,9), Konya'da ise 21 bin (yüzde 6,2) artmıştır. Mayıs 2021'den itibaren gerek Türkiye genelinde gerekse Konya'da sigortalı ücretli istihdam artış hızlarındaki gerileme dikkat çekmektedir (Tablo 1 ve Şekil 2).

Tablo 2. Sigortalı Ücretli (4/a) Çalışan Sayısı, Konya ve Türkiye (Ekim 2020 – Ekim 2021)

	Ekim 2021	Eylül 2021	Ekim 2020	Aylık Değişim (Çalışan Sayısı)	Yıllık Değişim (Çalışan Sayısı)	Aylık Değişim (%)	Yıllık Değişim (%)
Sigortalı Ücretli Çalışan - Konya	355.957	356.378	335.130	-421	20.827	-0,1	6,2
Sigortalı Ücretli Çalışan - Türkiye	16.270.696	16.275.150	15.371.347	-4454	899.349	0,0	5,9

Kaynak: SGK, TEPAV hesaplamaları

Şekil 2. Sigortalı Ücretli (4/a) Çalışan Sayısı, Konya ve Türkiye (Ocak 2017 - Ekim 2021)



Kaynak: SGK, TEPAV hesaplamaları

Ekim 2020'den Ekim 2021'e sigortalı ücretli çalışan sayısı 69 ilde artmıştır. Konya, yüzde 6,2'lik artış oranı ile sigortalı ücretli çalışan sayısı en hızlı artan 26'ncı il olmuştur. Konya, Ekim ayında sigortalı ücretli çalışan sayısı en fazla olan iller arasında 10'uncu sıradadır.

Ekim 2021’de Konya’da sigortalı ücretli kadın istihdamı 84 bine yaklaştı

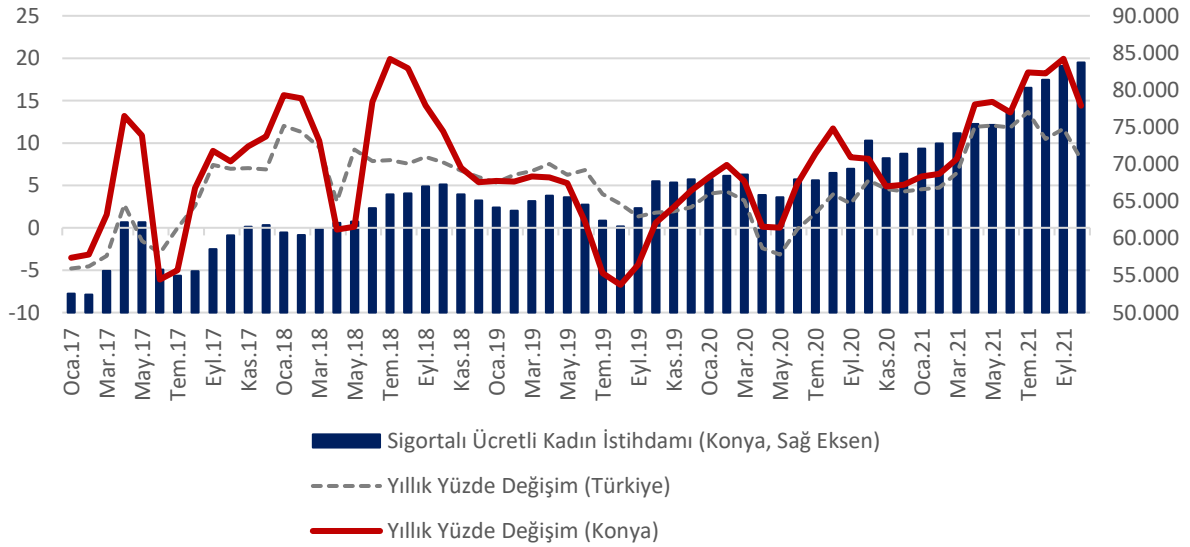
Ekim 2021’de sigortalı ücretli (4/a) kadın çalışan sayısı Türkiye genelinde 5 milyon 88 bin, Konya’da ise 83 bin olmuştur. Ekim 2020’den Ekim 2021’e sigortalı ücretli kadın çalışan sayısı Türkiye’de 379 bin (yüzde 8,1), Konya’da 10 bin (yüzde 14,4) artmıştır. Son iki yıldır Konya’da kayıtlı kadın istihdam artışları Türkiye geneline kıyasla daha hızlı seyretmektedir ve toplam istihdam içerisinde kadın çalışanların payı Ekim 2020’de yüzde 21,8 iken Ekim 2021’de 23,5’e yükselmiştir. İlgili oranlar Türkiye genelinde, sırasıyla, yüzde 30,6 ve 31,3’tür (Tablo 2 ve Şekil 3).

Tablo 3. Sigortalı Ücretli (4/a) Kadın Çalışan Sayısı, Konya ve Türkiye (Ekim 2020 - Ekim 2021)

	Ekim 2021	Eylül 2021	Ekim 2020	Aylık Değişim (Çalışan Sayısı)	Yıllık Değişim (Çalışan Sayısı)	Aylık Değişim (%)	Yıllık Değişim (%)
Sigortalı Ücretli Kadın Çalışan - Konya	83.725	83.238	73.177	487	10.548	0,6	14,4
Sigortalı Ücretli Kadın Çalışan - Türkiye	5.088.276	5.052.630	4.708.902	35.646	379.374	0,7	8,1

Kaynak: SGK, TEPAV hesaplamaları

Şekil 3. Sigortalı Ücretli (4/a) Kadın Çalışan Sayısı, Konya ve Türkiye (Ocak 2017 – Ekim 2021)



Kaynak: SGK, TEPAV hesaplamaları

Ekim 2020’den Ekim 2021’e sigortalı ücretli kadın çalışan sayısı değişiminde Konya, yüzde 14,4’lük artış oranı ile sigortalı ücretli kadın çalışan sayısı artan 71 il arasında kadın çalışan sayısı en hızlı artan 5’inci ildir. Konya, Ekim ayında sigortalı ücretli kadın çalışan sayısı en fazla olan iller arasında 7’inci sıradadır.

Konya’da kayıtlı esnaf sayısı 1 yılda 5 bin arttı, artışlar Türkiye genelinin üzerinde seyrediyor

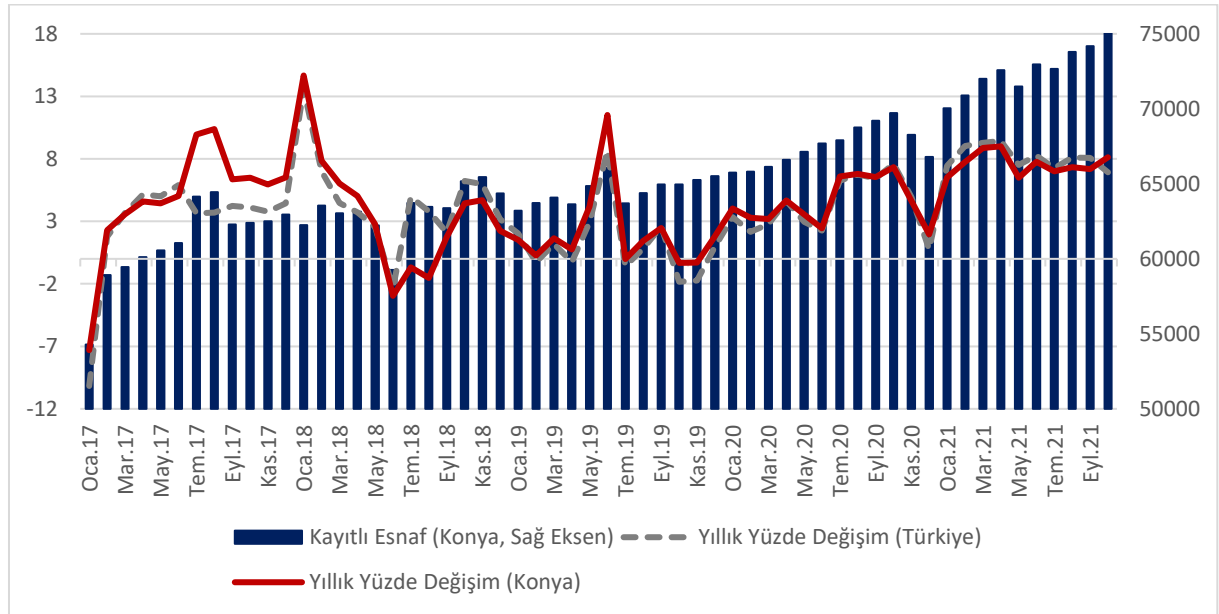
SGK verilerine göre Ekim 2021’de kendi hesabına çalışan kayıtlı esnaf (4/b) sayısı Türkiye genelinde 2 milyon 301 bin olurken, Konya’da 75 bin olmuştur. Ekim 2020’den Ekim 2021’e kayıtlı esnaf sayısında Türkiye’de 159 bin (yüzde 6,9), Konya’da 5 bin (yüzde 8,1) artış gerçekleşmiştir. Yıl genelinde Konya’da gözlenen kayıtlı esnaf sayısındaki artışların Türkiye geneline göre daha yüksek seyrettiği gözlemlenmektedir (Tablo 3 ve Şekil 4).

Tablo 3. Kayıtlı Esnaf (Kendi Hesabına Çalışan, 4/b) Sayısı, Konya ve Türkiye (Ekim 2020 – Ekim 2021)

	Ekim 2021	Eylül 2021	Ekim 2020	Aylık Değişim (Çalışan Sayısı)	Yıllık Değişim (Çalışan Sayısı)	Aylık Değişim (%)	Yıllık Değişim (%)
Kayıtlı Esnaf - Konya	75.398	74.173	69.725	1.225	5.673	1,7	8,1
Kayıtlı Esnaf - Türkiye	2.461.319	2.470.904	2.301.861	-9.585	159.458	-0,4	6,9

Kaynak: SGK, TEPAV hesaplamaları

Şekil 4. Kayıtlı Esnaf (Kendi Hesabına Çalışan, 4/b) Sayısı, Konya ve Türkiye (Ocak 2017 – Ekim 2021)



Kaynak: SGK, TEPAV hesaplamaları

Ekim 2020’den Ekim 2021’e kendi hesabına çalışan kayıtlı esnaf sayısı değişiminde Konya, yüzde 8,1’lik artış oranı ile esnaf sayısı artan 70 il arasında 7’nci olmuştur. Konya, Ekim ayında kendi hesabına çalışan kayıtlı esnaf sayısı en fazla olan iller arasında 6’ncı sırada yer almıştır.

Konya ve Türkiye genelinde kayıtlı çiftçi sayıları geriliyor

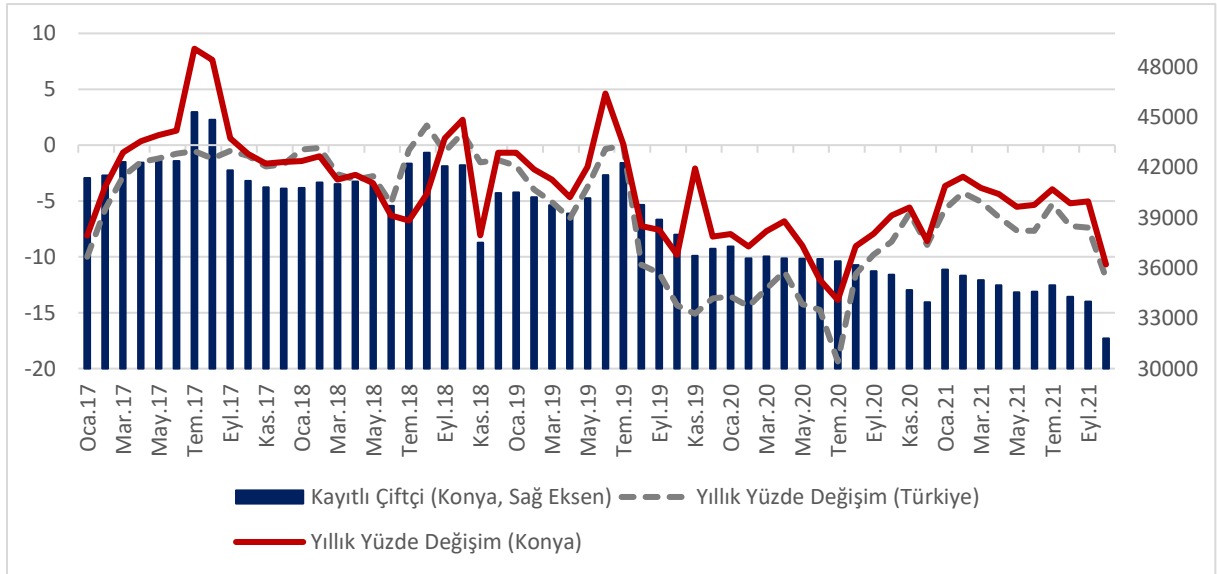
Ekim 2021’de tarım sektöründe çalışan kayıtlı çiftçi (4/b) sayısı Türkiye genelinde 500 bine, Konya’da ise 31 bine gerilemiştir. Ekim 2020’den Ekim 2021’e kayıtlı çiftçi sayısı Türkiye’de 67 bin (yüzde 11,9), Konya’da ise yaklaşık 4 bin (yüzde 6,5) azalmıştır. Diğer çalışan gruplarının aksine, kayıtlı çiftçi sayılarında gerileme eğiliminin uzun yıllardır süregeldiği, Ekim ayındaki aylık daralmanın Türkiye genelinden daha hızlı yaşandığı dikkat çekmektedir (Tablo 4 ve Şekil 5).

Tablo 4. Kayıtlı Çiftçi (Tarım, 4/b) Sayısı, Konya ve Türkiye (Ekim 2020 – Ekim 2021)

	Ekim 2021	Eylül 2021	Ekim 2020	Aylık Değişim (Çalışan Sayısı)	Yıllık Değişim (Çalışan Sayısı)	Aylık Değişim (%)	Yıllık Değişim (%)
Kayıtlı Çiftçi - Konya	31.803	34.002	35.608	-2.199	-3.805	-6,5	-10,7
Kayıtlı Çiftçi - Türkiye	500.066	530.592	567.564	-30.526	-67.498	-5,8	-11,9

Kaynak: SGK, TEPAV hesaplamaları

Şekil 5. Kayıtlı Çiftçi (Tarım, 4/b) Sayısı, Konya ve Türkiye (Ocak 2017 – Ekim 2021)



Kaynak: SGK, TEPAV hesaplamaları

Konya, Ekim ayında kayıtlı çiftçi sayısı en fazla olan iller arasında 31 bin çiftçi ile ilk sırada yer almıştır. Konya’da kayıtlı çiftçiler Ekim 2021 verilerine göre Türkiye genelindeki kayıtlı çiftçilerin yüzde 6,4’ünü oluşturmaktadır.

Ekim 2020’den Ekim 2021’e kayıtlı çiftçi sayısı değişiminde Konya, yüzde 10,7’lik azalış oranı ile çiftçi sayısı azalan 81 il arasında kayıtlı çiftçi sayısı en hızlı azalan 23’üncü il olmuştur.

Konya'da kamu çalışan sayısı son 1 yılda bin arttı

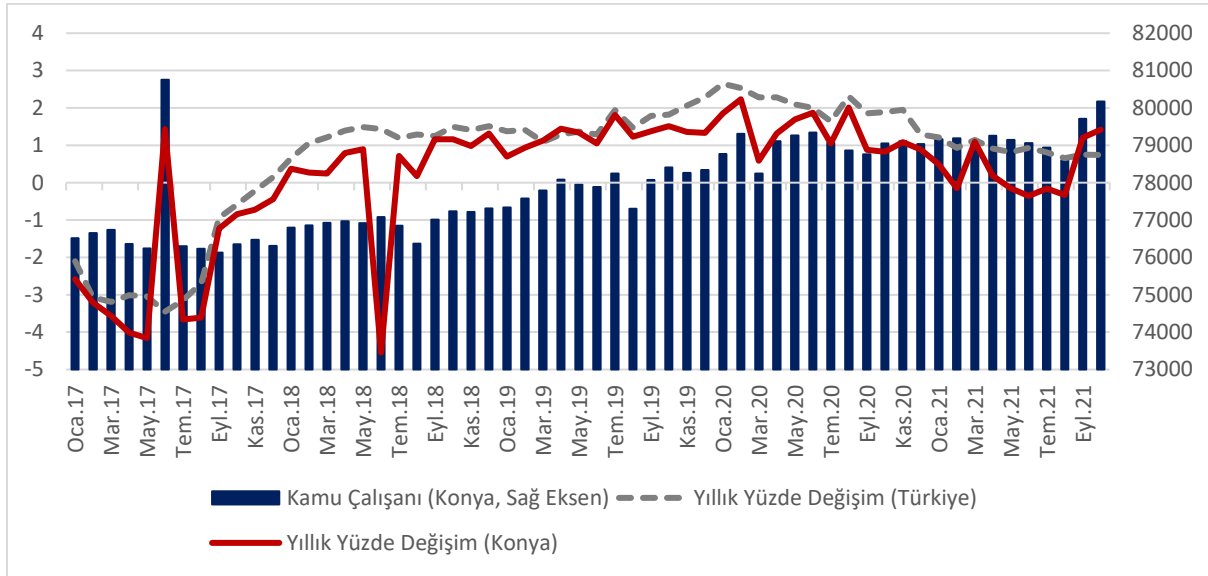
SGK verilerine göre Ekim 2021'de kamu çalışanlarının (4/c) sayısı Türkiye genelinde 3 milyon 157 bin olurken, Konya'da 80 bin olarak gerçekleşmiştir. Ekim 2020'den Ekim 2021'e kamu çalışanı sayısı Türkiye'de 23 bin (yüzde 1,4), Konya'da 1.411 (yüzde 1,8) artmıştır. Diğer taraftan, Konya'da kamu sektöründe kayıtlı çalışan sayılarında Eylül 2021'de başlayan artış trendi devam ederek, Haziran 2017'den bu yana en yüksek istihdam seviyesine ulaşmıştır (Tablo 5 ve Şekil 6).

Tablo 5. Kamu Çalışanı (4/c) Sayısı, Konya ve Türkiye (Ekim 2020 – Ekim 2021)

	Ekim 2021	Eylül 2021	Ekim 2020	Aylık Değişim (Çalışan Sayısı)	Yıllık Değişim (Çalışan Sayısı)	Aylık Değişim (%)	Yıllık Değişim (%)
Kamu Çalışanı - Konya	80.170	78.595	78.759	1.575	1.411	2,0	1,8
Kamu Çalışanı - Türkiye	3.157.084	3.133.244	3.112.213	23.840	44.871	0,8	1,4

Kaynak: SGK, TEPAV hesaplamaları

Şekil 6. Kamu Çalışanı (4/c) Sayısı, Konya ve Türkiye (Ekim 2020 – Ekim 2021)



Kaynak: SGK, TEPAV hesaplamaları

Ekim 2020'den Ekim 2021'e kamu çalışanı sayısı değişiminde Konya, yüzde 1,8'lik artış oranı ile kamu çalışanı sayısı artan 60 il arasında kamu çalışanı sayısı en hızlı artan 27'nci il olmuştur. Türkiye genelinde kamu çalışanı sayısı en fazla olan iller arasında Konya 6'ncı sıradadır.

Konya'da 1 yılda iş yeri sayısı artışı 3352'dir

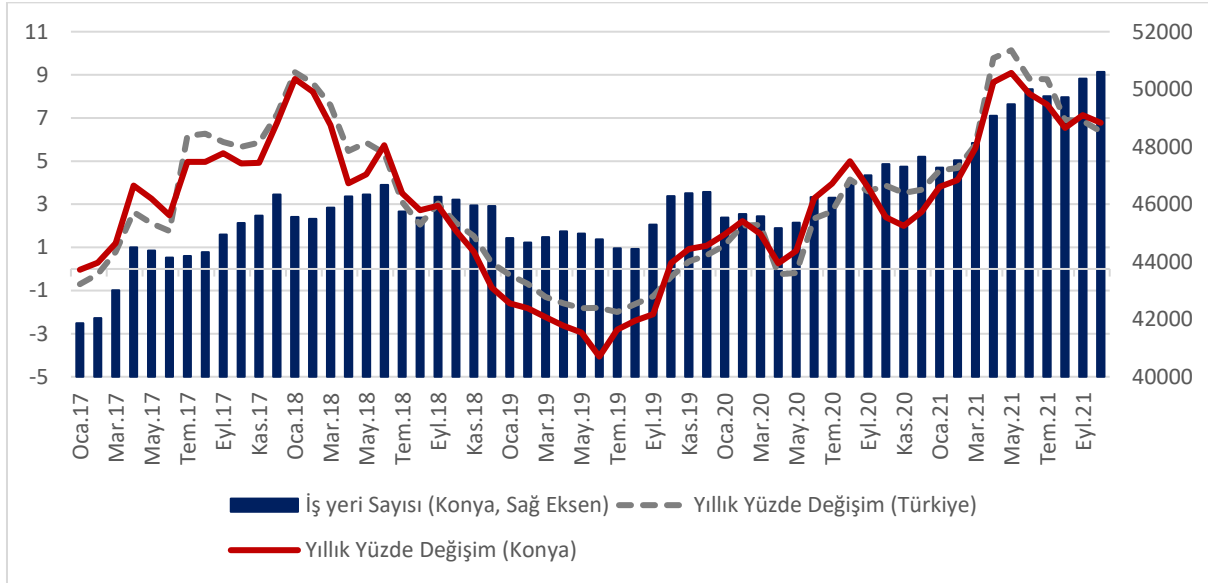
Konya'da kayıtlı iş yerlerinin Türkiye toplamındaki payı yüzde 2,4'tür. Ekim 2021 itibarıyla iş yeri sayısı Türkiye genelinde yıllık olarak 124 bin (yüzde 6,4) artarak 2 milyon 74 bin olurken, Konya'da 3.209 (yüzde 6,8) artarak 50 bin düzeyini aşmıştır. Konya'da kayıtlı iş yerlerinin COVID-19 salgını başlangıcı olan Nisan-Mayıs 2020 döneminde 45 bin düzeyinde olduğu, sonrasında ise genel bir artış eğilimine girdiği ve Ekim 2021'de de en yüksek seviyesine ulaştığı görülmektedir (Tablo 6 ve Şekil 7) .

Tablo 6. İş Yeri Sayısı (4/a), Konya ve Türkiye (Ekim 2020 – Ekim 2021)

	Ekim 2021	Eylül 2021	Ekim 2020	Aylık Değişim (İş Yeri Sayısı)	Yıllık Değişim (İş Yeri Sayısı)	Aylık Değişim (%)	Yıllık Değişim (%)
İş Yeri Sayısı - Konya	50.605	50.363	47.396	242	3.209	0,5	6,8
İş Yeri Sayısı - Türkiye	2.074.719	2.062.411	1.950.305	12.308	124.414	0,6	6,4

Kaynak: SGK, TEPAV hesaplamaları

Şekil 7. İş Yeri Sayısı (4/a), Konya ve Türkiye (Ocak 2017 – Ekim 2021)



Kaynak: SGK, TEPAV hesaplamaları

Ekim 2020'den Ekim 2021'e iş yeri sayısı değişiminde Konya, yüzde 6,8'lik artış oranı ile işyeri sayısı artan 81 il arasında 37'nci il olmuştur. Konya, Ekim ayında iş yeri sayısı en fazla olan iller arasında 7'nci sırada bulunmaktadır.