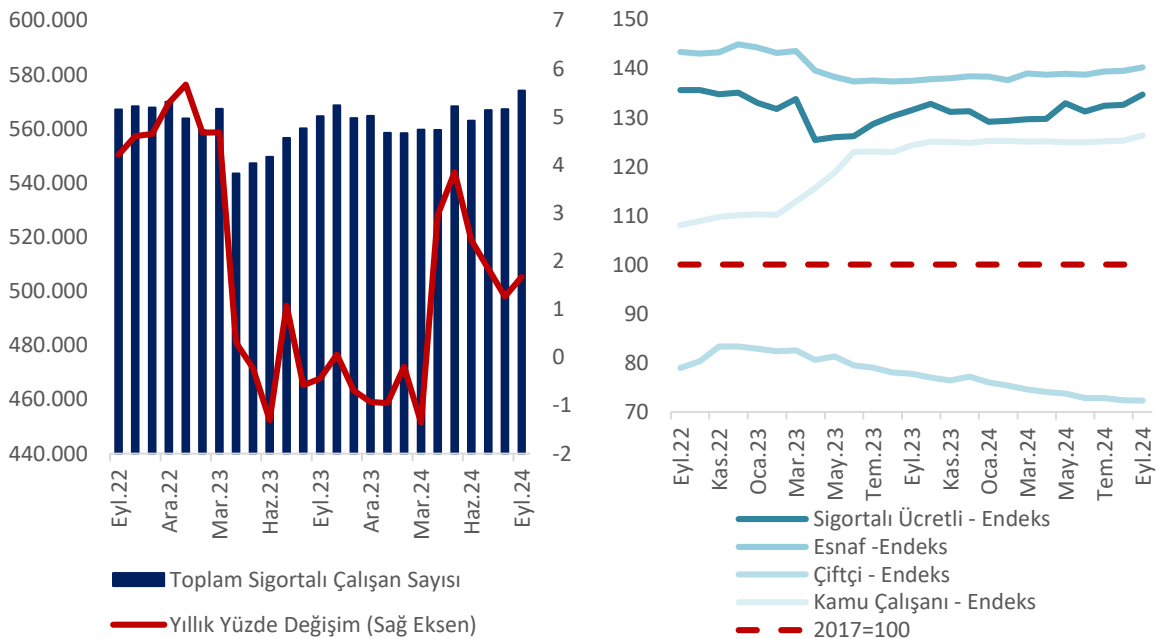


### KONYA'DA EYLÜL AYINDA KAYITLI ÇALIŞAN SAYISINDAKİ YILLIK ARTIŞ 9 BİNİN ÜZERİNDE

Sosyal Güvenlik Kurumu (SGK) tarafından yayınlanan Eylül ayı kayıtlı istihdam istatistiklerine göre, Konya'da toplam sigortalı çalışan sayısı geçen yılın aynı ayına göre 9443 (yüzde 1,7) artarak 574.128 olmuş, geçen aya göre ise 6877 (yüzde 1,2) artış gerçekleşmiştir. İlgili dönemde Türkiye genelinde ise yıllık değişim oranı yüzde 1,3 düzeyinde olup toplam sigortalı çalışan sayısı bir önceki aya göre 208.670 artarak 23.513.369 olmuştur. Konya'da çalışan sınıfı ayrımı incelendiğinde, istihdamda geçen aya göre kayıtlı çiftçi dışında tüm çalışan gruplarında artış gözlenmektedir. Eylül ayında geçen aya göre sigortalı ücretli istihdamında yüzde 1,6, kayıtlı esnaf grubunda yüzde 0,5, kamu çalışan grubunda yüzde 0,8 artış gerçekleşmiş, öte yandan kayıtlı çiftçi grubunda yüzde 0,05'lik düşüş gerçekleşmiştir (Şekil 1). Diğer taraftan, Türkiye'de 7. sırada yer alan Konya'da faaliyet gösteren iş yeri sayısı Eylül 2023'e kıyasla yüzde 4,0 oranında artış göstererek 56.253'e ulaşmıştır. Bu dönemde, kadın istihdamı yüzde 5,5 artarak 98.663 olmuş ve toplam istihdamdaki payı yüzde 25,8'den yüzde 26,6'ya çıkmıştır.

Şekil 1. Konya'da Toplam Sigortalı Çalışan Sayısı ve Değişimler



Kaynak: SGK, TEPAV hesaplamaları

### Konya'da sigortalı ücretli istihdamı yıllık olarak 8.689 arttı

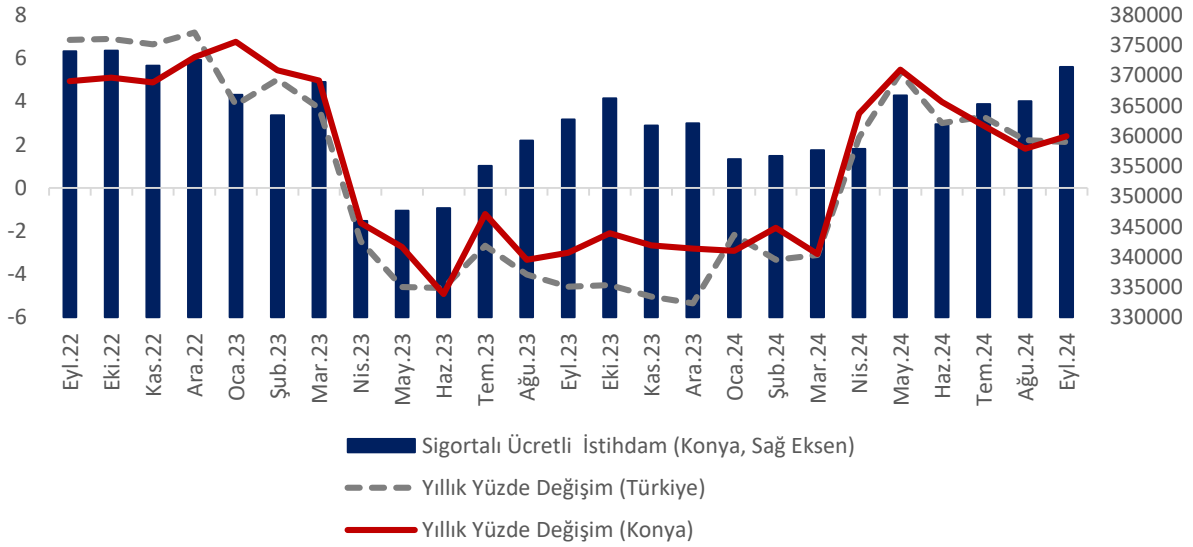
SGK verilerine göre Eylül 2024'te sigortalı ücretli (4/a) çalışanların sayısı Türkiye genelinde 16.947.951, Konya'da ise 371.449 olmuştur. Eylül 2023'ten Eylül 2024'e sigortalı ücretli çalışan sayısı Türkiye'de 352.481 (yüzde 2,1), Konya'da ise 8.689 (yüzde 2,4) artmıştır. Konya'da ve Türkiye'de sigortalı ücretli istihdamı Nisan 2024'ten itibaren artış eğilimindedir (Tablo 1 ve Şekil 2).

**Tablo 1.** Sigortalı Ücretli (4/a) Çalışan Sayısı, Konya ve Türkiye (Eylül 2023 – Eylül 2024)

	Eylül 2024	Ağustos 2024	Eylül 2023	Aylık Değişim (Çalışan Sayısı)	Yıllık Değişim (Çalışan Sayısı)	Aylık Değişim (%)	Yıllık Değişim (%)
Sigortalı Ücretli Çalışan - Konya	371.449	365.747	362.760	5.702	8.689	1,6	2,4
Sigortalı Ücretli Çalışan - Türkiye	16.947.951	16.758.772	16.595.470	189.179	352.481	1,1	2,1

Kaynak: SGK, TEPAV hesaplamaları

**Şekil 2.** Sigortalı Ücretli (4/a) Çalışan Sayısı, Konya ve Türkiye (Eylül 2022 – Eylül 2024)



Kaynak: SGK, TEPAV hesaplamaları

Eylül 2023'ten Eylül 2024'e sigortalı ücretli çalışan sayısı 70 ilde artmıştır. Konya, yüzde 2,4'lük artış oranı ile sigortalı ücretli çalışan sayısı değişiminde 43'üncü il olmuştur. Konya, Eylül ayında sigortalı ücretli çalışan sayısı en fazla olan iller arasında 7'nci sıradadır.

### Eylül 2024'te Konya'da sigortalı ücretli kadın istihdamının payı yüzde 26,6

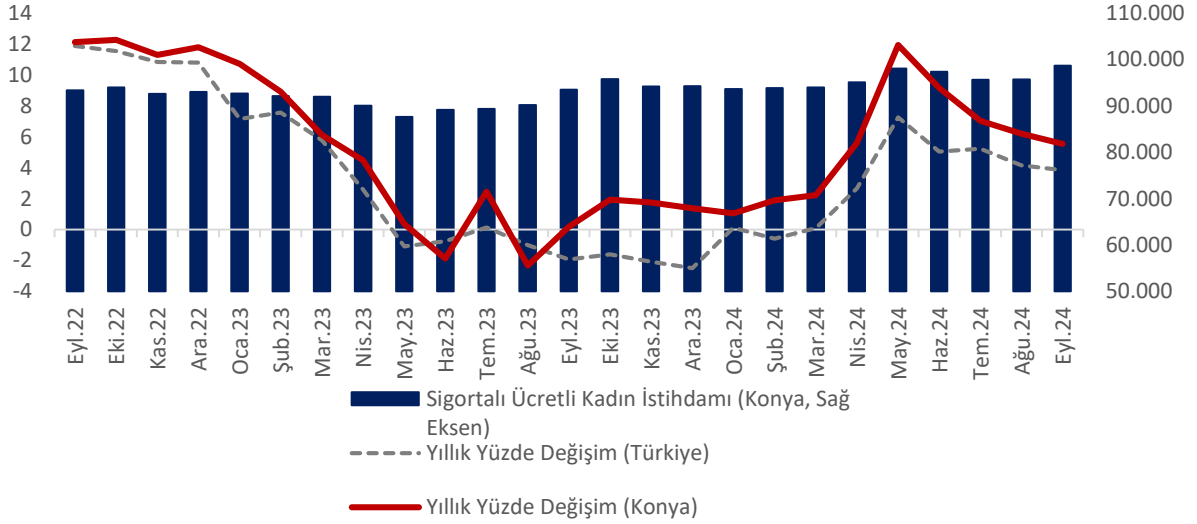
Eylül 2024'te sigortalı ücretli (4/a) kadın çalışan sayısı Türkiye genelinde 5.755.354, Konya'da ise 98.663 olmuştur. Eylül 2023'ten Eylül 2024'e sigortalı ücretli kadın çalışan sayısı Türkiye'de 212.735 (yüzde 3,8), Konya'da ise 5.177 (yüzde 5,5) artmıştır. Aylık olarak ise 2.930 artmış ve toplam istihdam içerisinde kadın çalışanların payı Eylül 2023'te yüzde 25,8 iken Eylül 2024'te 26,6'ya yükselmiştir. İlgili oranlar Türkiye genelinde, sırasıyla, yüzde 33,4 ve 34,0'dır (Tablo 2 ve Şekil 3).

**Tablo 2.** Sigortalı Ücretli (4/a) Kadın Çalışan Sayısı, Konya ve Türkiye (Eylül 2023 – Eylül 2024)

	Eylül 2024	Ağustos 2024	Eylül 2023	Aylık Değişim (Çalışan Sayısı)	Yıllık Değişim (Çalışan Sayısı)	Aylık Değişim (%)	Yıllık Değişim (%)
Sigortalı Ücretli Kadın Çalışan - Konya	98.663	95.733	93.486	2.930	5.177	3,1	5,5
Sigortalı Ücretli Kadın Çalışan - Türkiye	5.755.354	5.605.398	5.542.619	149.956	212.735	2,7	3,8

Kaynak: SGK, TEPAV hesaplamaları

**Şekil 3.** Sigortalı Ücretli (4/a) Kadın Çalışan Sayısı, Konya ve Türkiye (Eylül 2022 – Eylül 2024)



Kaynak: SGK, TEPAV hesaplamaları

Eylül 2023'ten Eylül 2024'e sigortalı ücretli kadın çalışan sayısı değişiminde Konya, yüzde 5,5'lik artış oranı ile sigortalı ücretli kadın çalışan sayısı en hızlı artan 34'üncü ildir. Konya, Eylül ayında sigortalı ücretli kadın çalışan sayısı en fazla olan iller arasında 12'nci sıradadır.

### Konya'da esnaf sayısı geçen yılın aynı ayına göre 1.494 arttı

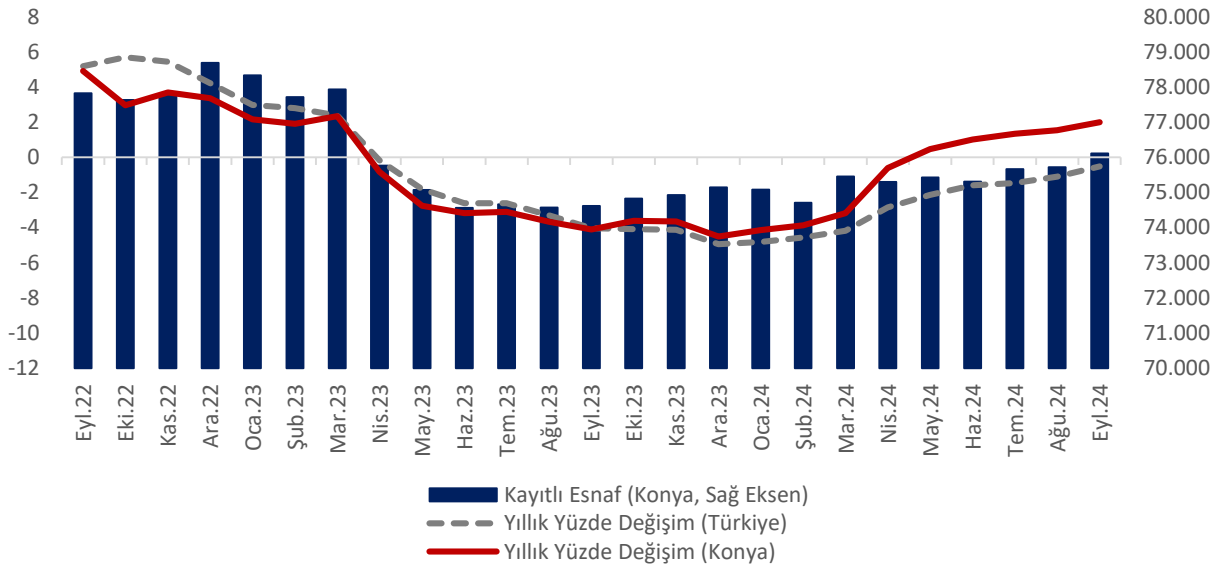
SGK verilerine göre Eylül 2024'te kendi hesabına çalışan kayıtlı esnaf (4/b) sayısı Türkiye genelinde 2.481.066 olurken, Konya'da 76.112 olmuştur. Eylül 2023'ten Eylül 2024'e Türkiye'de kayıtlı esnaf sayısı 13.042 (yüzde 0,5) azalırken, Konya'da 1494 (yüzde 2,0) artış gerçekleşmiştir (Tablo 3 ve Şekil 4). Eğilim olarak değerlendirildiğinde, Türkiye genelinde ve Konya'da kayıtlı esnaf sayılarının 2023 Nisan ayından bu yana düşüş eğiliminde iken, Mart 2024'ten bu yana artış eğiliminde olması dikkat çekmektedir (Tablo 3 ve Şekil 4).

**Tablo 3.** Kayıtlı Esnaf (Kendi Hesabına Çalışan, 4/b) Sayısı, Konya ve Türkiye (Eylül 2023 – Eylül 2024)

	Eylül 2024	Ağustos 2024	Eylül 2023	Aylık Değişim (Çalışan Sayısı)	Yıllık Değişim (Çalışan Sayısı)	Aylık Değişim (%)	Yıllık Değişim (%)
Kayıtlı Esnaf - Konya	76.112	75.719	74.618	393	1.494	0,5	2,0
Kayıtlı Esnaf - Türkiye	2.481.066	2.470.812	2.494.108	10.254	-13.042	0,42	-0,5

Kaynak: SGK, TEPAV hesaplamaları

**Şekil 4.** Kayıtlı Esnaf (Kendi Hesabına Çalışan, 4/b) Sayısı, Konya ve Türkiye (Eylül 2022 – Eylül 2024)



Kaynak: SGK, TEPAV hesaplamaları

Eylül 2023'ten Eylül 2024'e kendi hesabına çalışan kayıtlı esnaf sayısı değişiminde Konya, yüzde 2,0'lık artış oranı ile 4'üncü il olmuştur. Konya, Eylül ayında kendi hesabına çalışan kayıtlı esnaf sayısı en fazla olan iller arasında 6'ncı sırada yer almıştır.

### Konya'da kayıtlı çiftçi sayısı son iki yılın en düşük seviyelerinde

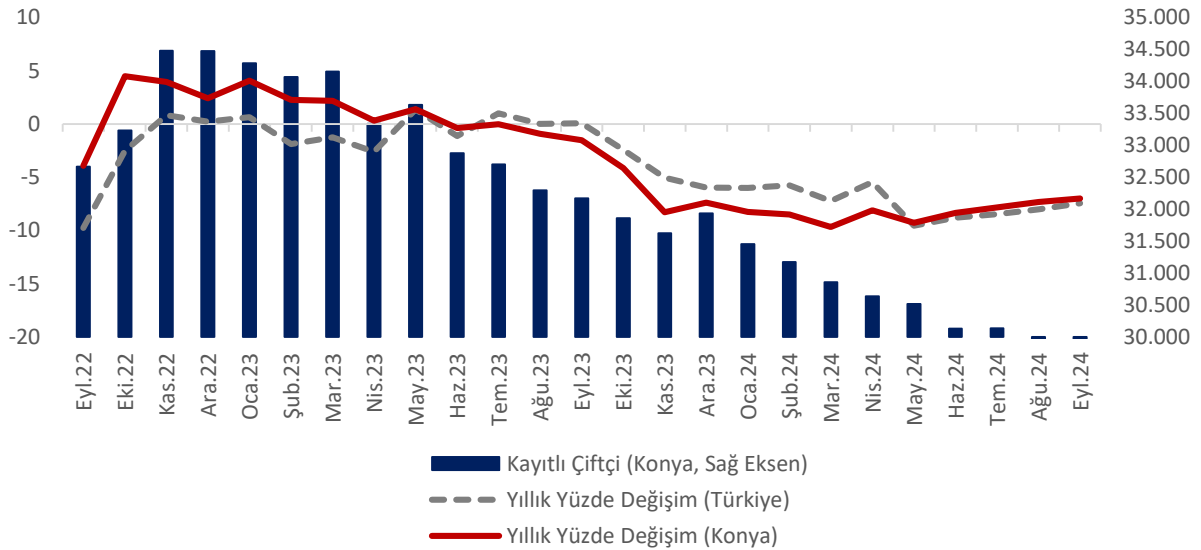
Eylül 2024'te tarım sektöründe çalışan kayıtlı çiftçi (4/b) sayısı Türkiye genelinde geçen yılın aynı dönemine göre yüzde 7,4 azalarak 443.531 olmuştur. Konya'da ise yüzde 7,0 azalış göstererek 29.918 olarak gerçekleşmiştir. Eylül 2024'te bir önceki aya göre kayıtlı çiftçi sayısı Türkiye'de 5639 (yüzde 1,29) artarken Konya'da 15 (yüzde 0,05) azalmıştır. Konya ve Türkiye genelinde kayıtlı çiftçi sayıları 2023 yılının ikinci yarısından itibaren yıllık olarak gerilemektedir.

**Tablo 3.** Kayıtlı Çiftçi (Tarım, 4/b) Sayısı, Konya ve Türkiye (Eylül 2023 – Eylül 2024)

	Eylül 2024	Ağustos 2024	Eylül 2023	Aylık Değişim (Çalışan Sayısı)	Yıllık Değişim (Çalışan Sayısı)	Aylık Değişim (%)	Yıllık Değişim (%)
Kayıtlı Çiftçi - Konya	29.918	29.933	32.170	-15	-2.252	-0,05	-7,0
Kayıtlı Çiftçi - Türkiye	443.531	437.892	479.197	5.639	-35.666	1,29	-7,4

Kaynak: SGK, TEPAV hesaplamaları

**Şekil 5.** Kayıtlı Çiftçi (Tarım, 4/b) Sayısı, Konya ve Türkiye (Eylül 2022 – Eylül 2024)



Kaynak: SGK, TEPAV hesaplamaları

Konya, Eylül ayında kayıtlı çiftçi sayısında 29.918 ile Türkiye'de ilk sırada yer almıştır. Konya'da kayıtlı çiftçiler Eylül 2024 verilerine göre Türkiye genelindeki kayıtlı çiftçilerin yüzde 6,8'ini oluşturmaktadır. Eylül 2023'ten Eylül 2024'e kayıtlı çiftçi sayısı değişiminde Konya, yüzde 7,0'lık azalış oranı ile kayıtlı çiftçi sayısı azalan 81 il arasında en yavaş azalışın gerçekleştiği 33'üncü il olmuştur.

### Konya'da kamu çalışan sayısı yıllık olarak 1.512 arttı

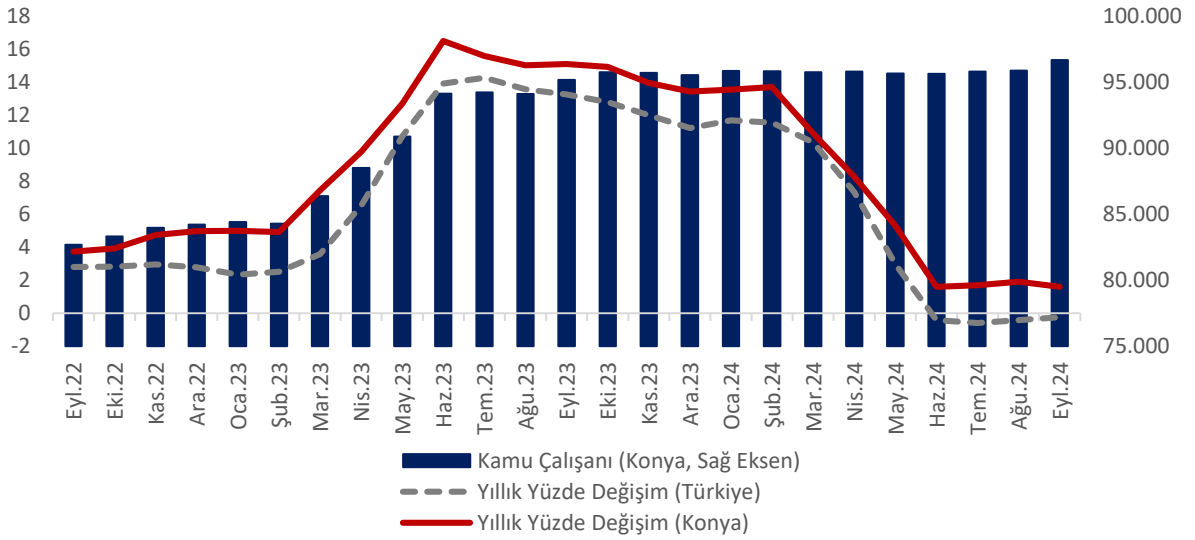
SGK verilerine göre Eylül 2024'te kamu çalışanlarının (4/c) sayısı Türkiye genelinde 3.640.821 iken, Konya'da 96.649 olarak gerçekleşmiştir. Eylül 2023'ten Eylül 2024'e kamu çalışanı sayısı Türkiye'de 8627 (yüzde 0,2) azalırken, Konya'da 1.512 (yüzde 1,6) artmıştır. Türkiye geneli ve Konya'da kamu sektöründe çalışan sayılarında artış Mart 2023'te ivme kazanmış, Şubat 2024'ten itibaren artış hızı azalmıştır (Tablo 5 ve Şekil 6).

**Tablo 5.** Kamu Çalışanı (4/c) Sayısı, Konya ve Türkiye (Eylül 2023 – Eylül 2024)

	Eylül 2024	Ağustos 2024	Eylül 2023	Aylık Değişim (Çalışan Sayısı)	Yıllık Değişim (Çalışan Sayısı)	Aylık Değişim (%)	Yıllık Değişim (%)
Kamu Çalışanı - Konya	96.649	95.852	95.137	797	1.512	0,8	1,6
Kamu Çalışanı - Türkiye	3.640.821	3.637.223	3.649.448	3.598	-8.627	0,1	-0,2

Kaynak: SGK, TEPAV hesaplamaları

**Şekil 6.** Kamu Çalışanı (4/c) Sayısı, Konya ve Türkiye (Eylül 2022 – Eylül 2024)



Kaynak: SGK, TEPAV hesaplamaları

Eylül 2023'ten Eylül 2024'e kamu çalışanı sayısı değişiminde Konya, yüzde 1,6'lık artış oranı ile kamu çalışanı sayısı artan 31 il arasında kamu çalışanı sayısı en hızlı artan 10'uncu il olmuştur. Türkiye genelinde kamu çalışanı sayısı en fazla olan iller arasında Konya 5'inci sıradadır.

### Konya'da iş yeri sayısı yıllık olarak yüzde 4,0 arttı

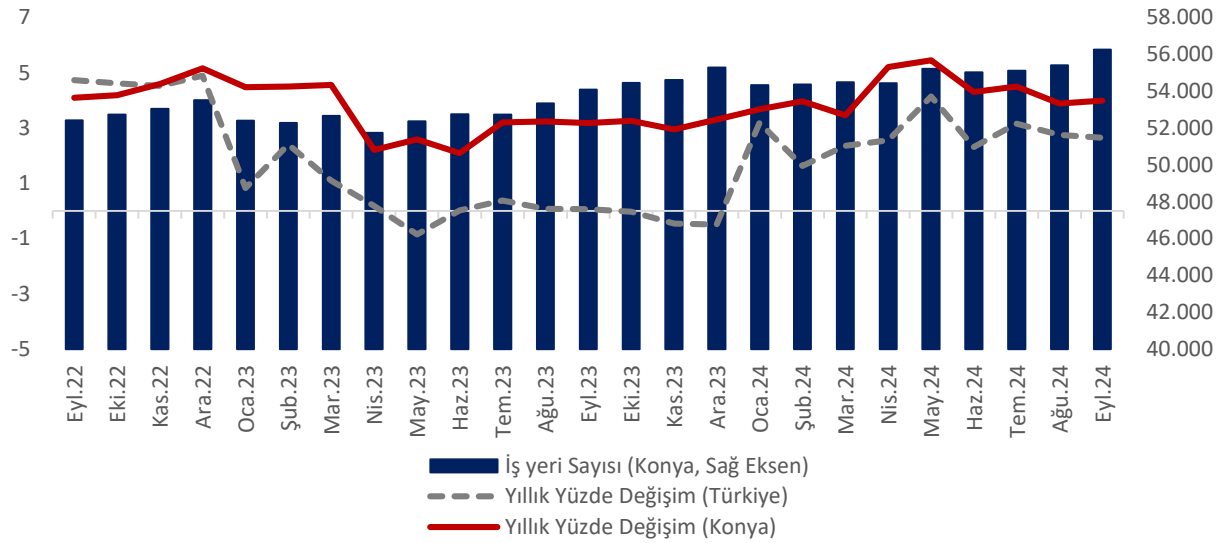
Konya'da kayıtlı iş yerlerinin Türkiye toplamındaki payı yüzde 2,5'tir. Eylül 2024 itibarıyla iş yeri sayısı Türkiye genelinde yıllık olarak 57.381 (yüzde 2,7) artarak 2.219.050 olurken, Konya'da 2.159 (yüzde 4,0) artmış ve 56.253'e ulaşmıştır (Tablo 6 ve Şekil 7).

**Tablo 6.** İş Yeri Sayısı (4/a), Konya ve Türkiye (Eylül 2023 – Eylül 2024)

	Eylül 2024	Ağustos 2024	Eylül 2023	Aylık Değişim (İş Yeri Sayısı)	Yıllık Değişim (İş Yeri Sayısı)	Aylık Değişim (%)	Yıllık Değişim (%)
İş Yeri Sayısı - Konya	56.253	55.410	54.094	843	2.159	1,52	4,0
İş Yeri Sayısı - Türkiye	2.219.050	2.191.292	2.161.669	27.758	57.381	1,3	2,7

Kaynak: SGK, TEPAV hesaplamaları

**Şekil 7.** İş Yeri Sayısı (4/a), Konya ve Türkiye (Eylül 2022 – Eylül 2024)



Kaynak: SGK, TEPAV hesaplamaları

Eylül 2023'ten Eylül 2024'e iş yeri sayısı değişiminde Konya, yüzde 4,0'lık artış oranı ile işyeri sayısı artan 76 il arasında 30'uncu il olmuştur. Konya, Eylül ayında iş yeri sayısı en fazla olan iller arasında 8'inci sırada bulunmaktadır.