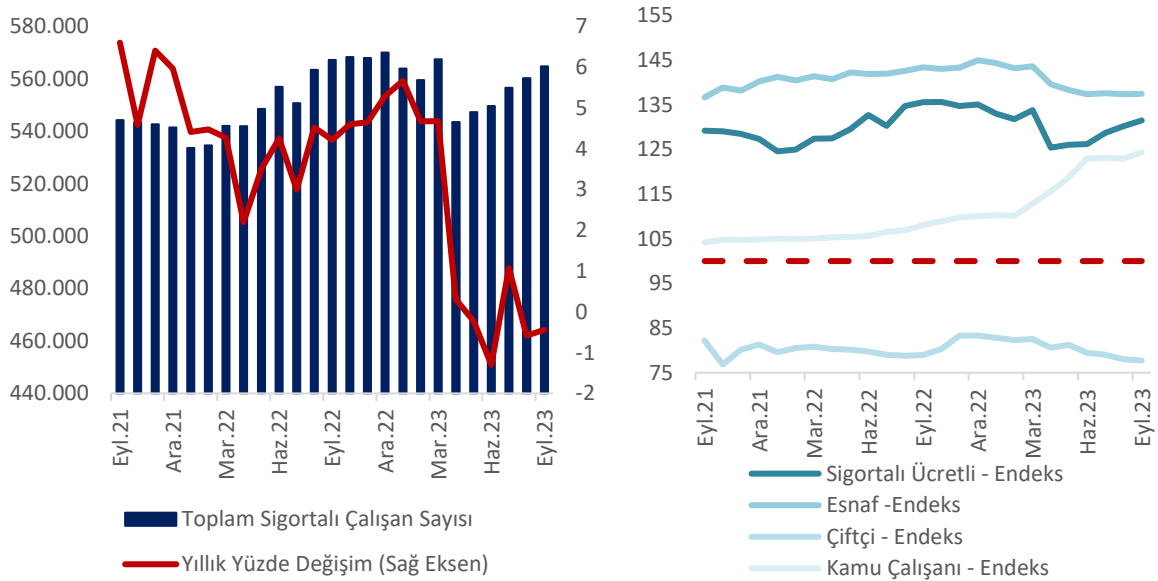


KONYA'DA İSTİHDAM ARTIŞI SON BEŞ AYDA 21 BİNİ AŞTI

Sosyal Güvenlik Kurumu (SGK) tarafından yayınlanan Eylül ayı kayıtlı istihdam istatistiklerine göre, Konya'da toplam sigortalı çalışan sayısı geçen yılın aynı ayına göre 2 bin 491 (yüzde 0,4) azalarak 564 bin 685 olmuş, geçen aya göre ise 4 bin 685 (yüzde 0,8) artış gerçekleşmiştir. Eğilim olarak değerlendirildiğine, Mayıs ayından itibaren gözlenen artışın sürdüğü ve ilgili beş ayda 21 bin 155'e ulaştığı görülmektedir. İlgili dönemde Türkiye genelinde ise yıllık değişim oranı yüzde -2,0 düzeyinde olup toplam sigortalı çalışan sayısı bir önceki aya göre 195 bin 531 artarak 23,2 milyon olmuştur. Konya'da çalışan sınıfı ayrımı incelendiğinde, istihdamın geçen aya göre kayıtlı çifti istihdamı dışında diğer gruplarda artış gözlenmektedir. Eylül ayında geçen aya göre çiftçi yüzde 0,4 azalış yaşanırken, esnaf grubunda yüzde 0,1, kamu çalışan grubunda yüzde 1,1 ve sigortalı çalışan istihdamında yüzde 1,0'luk artış olmuştur (Şekil 1). Diğer taraftan, Türkiye'de 7. sırada yer alan Konya'da faaliyet gösteren iş yeri sayısı Eylül 2022'ye kıyasla yüzde 3,2 oranında artış göstererek 54 bin 094'e ulaşmıştır. Bu dönemde, kadın istihdamı yüzde 0,2 artarak 93 bin 486 olmuş ve toplam istihdamdaki payı yüzde 25,0'dan yüzde 25,8'e çıkmıştır.

Şekil 1. Konya'da Toplam Sigortalı Çalışan Sayısı ve Değişimler



Kaynak: SGK, TEPAV hesaplamaları

Konya'da sigortalı ücretli istihdamı yıllık olarak 11 bin 255 azaldı

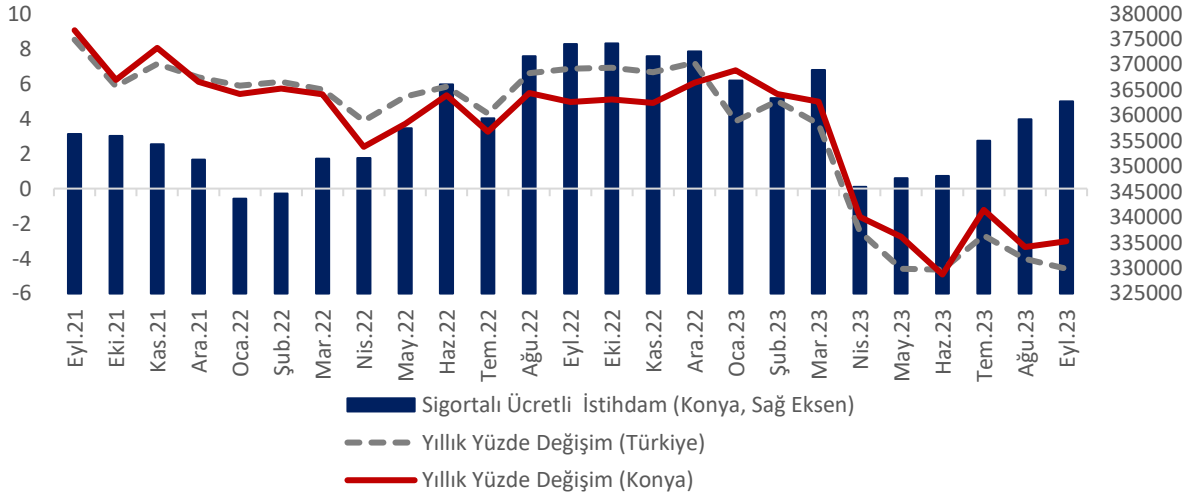
SGK verilerine göre Eylül 2023'te sigortalı ücretli (4/a) çalışanların sayısı Türkiye genelinde 16 milyon 595 bin, Konya'da ise 362 bin 760 olmuştur. Eylül 2022'den Eylül 2023'e sigortalı ücretli çalışan sayısı Türkiye'de 796 bin 034 (yüzde 4,6), Konya'da ise 11 bin 255 (yüzde 3,0) azalmıştır. Konya'da sigortalı ücretli istihdamı artışları 2022 yılı boyunca Türkiye genelinden düşük seyrederken, 2023 yılında Türkiye genelinden daha olumlu bir görünüm sergilemektedir (Tablo 1 ve Şekil 2).

Tablo 1. Sigortalı Ücretli (4/a) Çalışan Sayısı, Konya ve Türkiye (Eylül 2022 – Eylül 2023)

	Eylül 2023	Ağustos 2023	Eylül 2022	Aylık Değişim (Çalışan Sayısı)	Yıllık Değişim (Çalışan Sayısı)	Aylık Değişim (%)	Yıllık Değişim (%)
Sigortalı Ücretli Çalışan - Konya	362.760	359.238	374.015	3.522	-11.255	1,0	-3,0
Sigortalı Ücretli Çalışan - Türkiye	16.595.470	16.395.743	17.391.504	199.727	-796.034	1,2	-4,6

Kaynak: SGK, TEPAV hesaplamaları

Şekil 2. Sigortalı Ücretli (4/a) Çalışan Sayısı, Konya ve Türkiye (Eylül 2021 – Eylül 2023)



Kaynak: SGK, TEPAV hesaplamaları

Eylül 2022'den Eylül 2023'e sigortalı ücretli çalışan sayısı 9 ilde artmıştır. Konya, yüzde 3,0'lük azalış oranı ile sigortalı ücretli çalışan sayısı değişiminde 22'nci il olmuştur. Konya, Eylül ayında sigortalı ücretli çalışan sayısı en fazla olan iller arasında 8'inci sıradadır.

Eylül 2023'te Konya'da sigortalı ücretli kadın istihdamı 93 bin 486 oldu; 2023 yılında en yüksek kadın istihdamı yaşandı

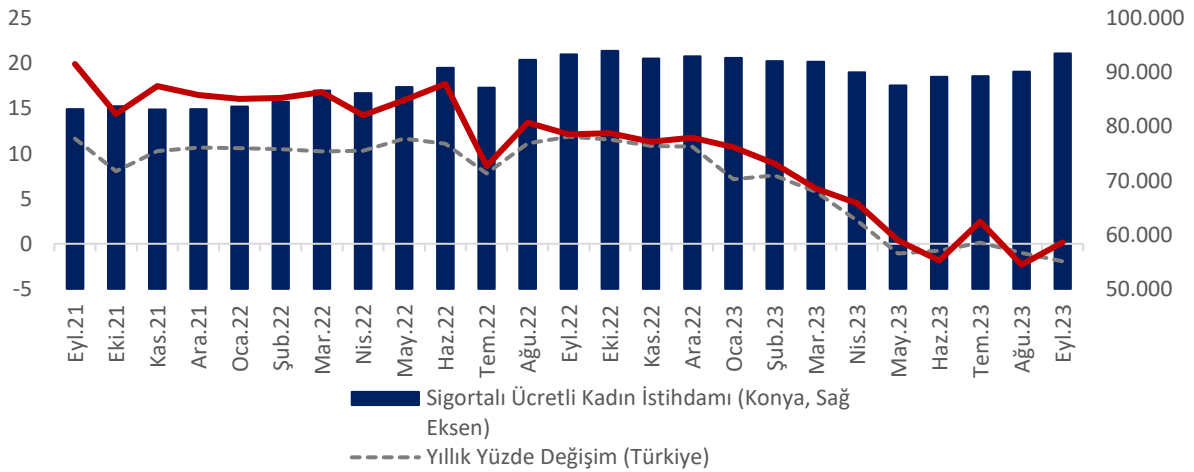
Eylül 2023'te sigortalı ücretli (4/a) kadın çalışan sayısı Türkiye genelinde yaklaşık 5,5 milyon, Konya'da ise 93 bin 486 olmuştur. Eylül 2022'den Eylül 2023'e sigortalı ücretli kadın çalışan sayısı Türkiye'de 110 bin 041 (yüzde 1,9) azalırken, Konya'da ise 160 (yüzde 0,2) artmıştır. Aylık 3 bin 336 artışla kadın istihdamında 2023 yılında en yüksek sayıya ulaşılmış ve toplam istihdam içerisinde kadın çalışanların payı Eylül 2022'de yüzde 25,0 iken Eylül 2023'te 25,8'e yükselmiştir. İlgili oranlar Türkiye genelinde, sırasıyla, yüzde 32,5 ve 33,4'tür (Tablo 2 ve Şekil 3).

Tablo 2. Sigortalı Ücretli (4/a) Kadın Çalışan Sayısı, Konya ve Türkiye (Eylül 2022 – Eylül 2023)

	Eylül 2023	Ağustos 2023	Eylül 2022	Aylık Değişim (Çalışan Sayısı)	Yıllık Değişim (Çalışan Sayısı)	Aylık Değişim (%)	Yıllık Değişim (%)
Sigortalı Ücretli Kadın Çalışan - Konya	93.486	90.150	93.326	3.336	160	3,7	0,2
Sigortalı Ücretli Kadın Çalışan - Türkiye	5.542.619	5.382.307	5.652.660	160.312	-110.041	3,0	-1,9

Kaynak: SGK, TEPAV hesaplamaları

Şekil 3. Sigortalı Ücretli (4/a) Kadın Çalışan Sayısı, Konya ve Türkiye (Eylül 2021 – Eylül 2023)



Kaynak: SGK, TEPAV hesaplamaları

Eylül 2022'den Eylül 2023'e sigortalı ücretli kadın çalışan sayısı değişiminde Konya, yüzde 0,2'lik artış oranı ile sigortalı ücretli kadın çalışan sayısı en hızlı azalan 24'üncü ildir. Konya, Eylül ayında sigortalı ücretli kadın çalışan sayısı en fazla olan iller arasında 12'nci sıradadır.

Konya'da esnaf sayısı geçen yılın Ağustos ayına göre 2 bin 847 azaldı

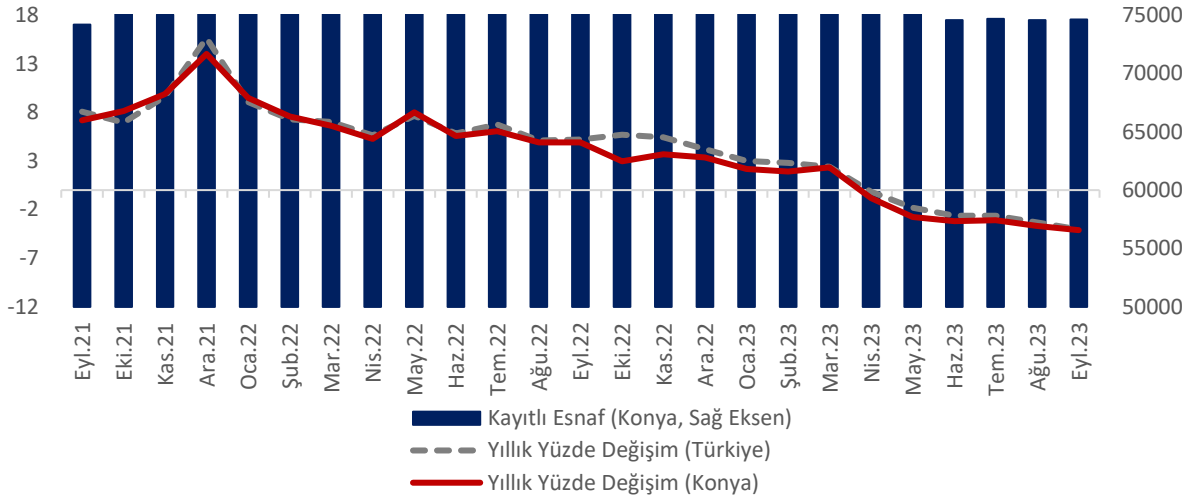
SGK verilerine göre Eylül 2023'te kendi hesabına çalışan kayıtlı esnaf (4/b) sayısı Türkiye genelinde yaklaşık 2,5 milyon olurken, Konya'da 74 bin 618 olmuştur. Eylül 2022'den Eylül 2023'e kayıtlı esnaf sayısında Türkiye'de 104 bin 932 (yüzde 4,0), Konya'da 3 bin 201 (yüzde 4,1) azalış gerçekleşmiştir (Tablo 3 ve Şekil 4). Eğilim olarak değerlendirildiğinde, gerek Türkiye genelinde gerekse Konya'da kayıtlı esnaf sayılarının Nisan ayından bu yana düşüş eğiliminde olması dikkat çekmektedir (Tablo 3 ve Şekil 4).

Tablo 3. Kayıtlı Esnaf (Kendi Hesabına Çalışan, 4/b) Sayısı, Konya ve Türkiye (Eylül 2022 –Eylül 2023)

	Eylül 2023	Ağustos 2023	Eylül 2022	Aylık Değişim (Çalışan Sayısı)	Yıllık Değişim (Çalışan Sayısı)	Aylık Değişim (%)	Yıllık Değişim (%)
Kayıtlı Esnaf - Konya	74.618	74.565	77.819	53	-3.201	0,1	-4,1
Kayıtlı Esnaf - Türkiye	2.494.108	2.498.205	2.599.040	-4.097	-104.932	-0,2	-4,0

Kaynak: SGK, TEPAV hesaplamaları

Şekil 4. Kayıtlı Esnaf (Kendi Hesabına Çalışan, 4/b) Sayısı, Konya ve Türkiye (Eylül 2021 – Eylül 2023)



Kaynak: SGK, TEPAV hesaplamaları

Eylül 2022'den Eylül 2023'e kendi hesabına çalışan kayıtlı esnaf sayısı değişiminde Konya, yüzde 4,1'lik azalış oranı ile esnaf sayısı en hızlı azalan 62'nci il olmuştur. Konya, Eylül ayında kendi hesabına çalışan kayıtlı esnaf sayısı en fazla olan iller arasında 6'ncı sırada yer almıştır.

Konya'da kayıtlı çiftçi sayısı yıllık olarak 498 azaldı

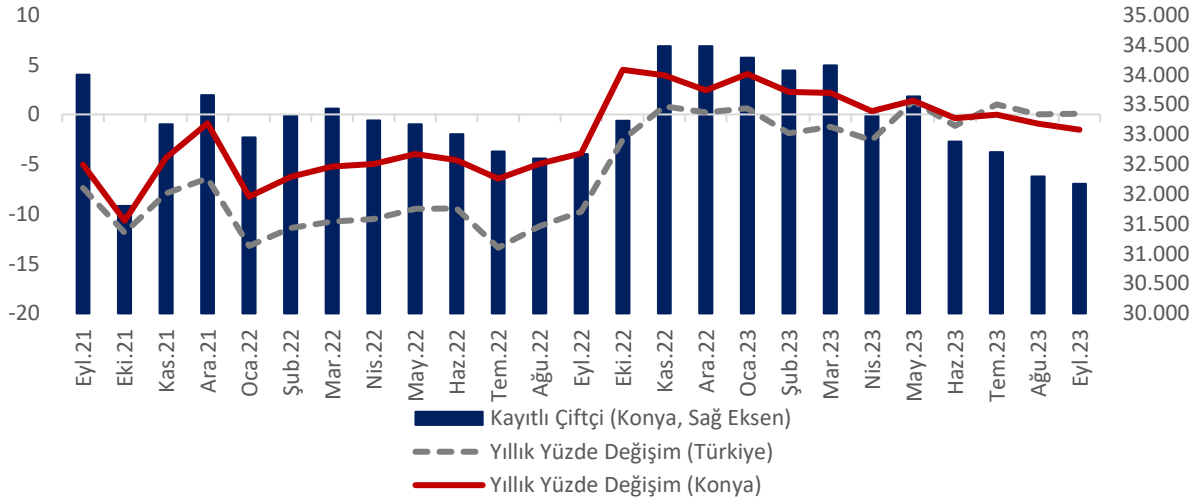
Eylül 2023'te tarım sektöründe çalışan kayıtlı çiftçi (4/b) sayısı Türkiye genelinde geçen yılın aynı dönemine göre yüzde 0,1 artarak 479 bin 197 olmuştur. Konya'da ise yüzde 1,5 azalış göstererek 32 bin 170 olarak gerçekleşmiştir. Eylül 2023'te bir önceki aya göre kayıtlı çiftçi sayısı Türkiye'de 3 bin 155 (yüzde 0,7) artarken, Konya'da 127 (yüzde 0,4) azalmıştır.

Tablo 3. Kayıtlı Çiftçi (Tarım, 4/b) Sayısı, Konya ve Türkiye (Eylül 2022 – Eylül 2023)

	Eylül 2023	Ağustos 2023	Eylül 2022	Aylık Değişim (Çalışan Sayısı)	Yıllık Değişim (Çalışan Sayısı)	Aylık Değişim (%)	Yıllık Değişim (%)
Kayıtlı Çiftçi - Konya	32.170	32.297	32.668	-127	-498	-0,4	-1,5
Kayıtlı Çiftçi - Türkiye	479.197	476.042	478.816	3.155	381	0,7	0,08

Kaynak: SGK, TEPAV hesaplamaları

Şekil 5. Kayıtlı Çiftçi (Tarım, 4/b) Sayısı, Konya ve Türkiye (Eylül 2021 – Eylül 2023)



Kaynak: SGK, TEPAV hesaplamaları

Konya, Eylül ayında kayıtlı çiftçi sayısında 32 bin 170 ile Türkiye'de ilk sırada yer almıştır. Konya'da kayıtlı çiftçiler Eylül 2023 verilerine göre Türkiye genelindeki kayıtlı çiftçilerin yüzde 6,7'sini oluşturmaktadır.

Eylül 2022'den Eylül 2023'e kayıtlı çiftçi sayısı değişiminde Konya, yüzde 1,5'lik azalış oranı ile kayıtlı çiftçi sayısı azalan 33 il arasında en yavaş azalışın gerçekleştiği 13'ncü il olmuştur.

Konya'da kamu çalışan sayısı yıllık olarak 12 bin 463 arttı

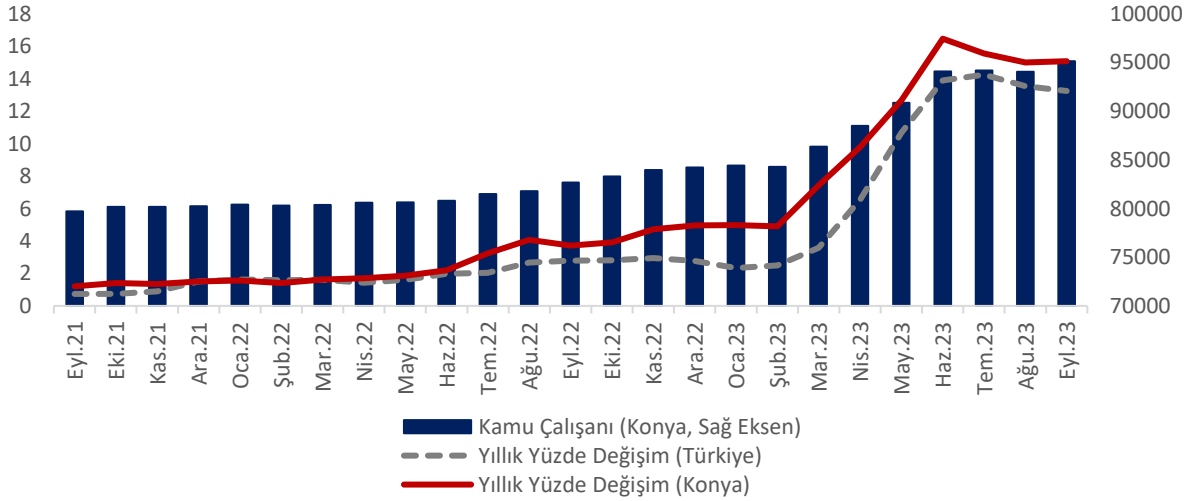
SGK verilerine göre Eylül 2023'te kamu çalışanlarının (4/c) sayısı Türkiye genelinde 3,6 milyon iken, Konya'da 95 bin 137 olarak gerçekleşmiştir. Eylül 2022'den Eylül 2023'e kamu çalışanı sayısı Türkiye'de 426 bin 617 (yüzde 13,2), Konya'da 12 bin 463 (yüzde 15,1) artmıştır. Türkiye geneli ve Konya'da kamu sektöründe çalışan sayılarında artış Mart 2023'te ivme kazanmış Eylül 2023'te de yüksek seviyelerini korumuştur (Tablo 5 ve Şekil 6).

Tablo 5. Kamu Çalışanı (4/c) Sayısı, Konya ve Türkiye (Eylül 2022 – Eylül 2023)

	Eylül 2023	Ağustos 2023	Eylül 2022	Aylık Değişim (Çalışan Sayısı)	Yıllık Değişim (Çalışan Sayısı)	Aylık Değişim (%)	Yıllık Değişim (%)
Kamu Çalışanı - Konya	95.137	94.068	82.674	1.069	12.463	1,1	15,1
Kamu Çalışanı - Türkiye	3.649.448	3.652.702	3.222.831	-3.254	426.617	-0,1	13,2

Kaynak: SGK, TEPAV hesaplamaları

Şekil 6. Kamu Çalışanı (4/c) Sayısı, Konya ve Türkiye (Eylül 2021 – Eylül 2023)



Kaynak: SGK, TEPAV hesaplamaları

Eylül 2022'den Eylül 2023'e kamu çalışanı sayısı değişiminde Konya, yüzde 15,0'lık artış oranı ile kamu çalışanı sayısı artan 80 il arasında kamu çalışanı sayısı en hızlı artan 31'inci il olmuştur. Türkiye genelinde kamu çalışanı sayısı en fazla olan iller arasında Konya 5'inci sıradadır.

Konya'da iş yeri sayısındaki yıllık artış 1 bin 666'dır

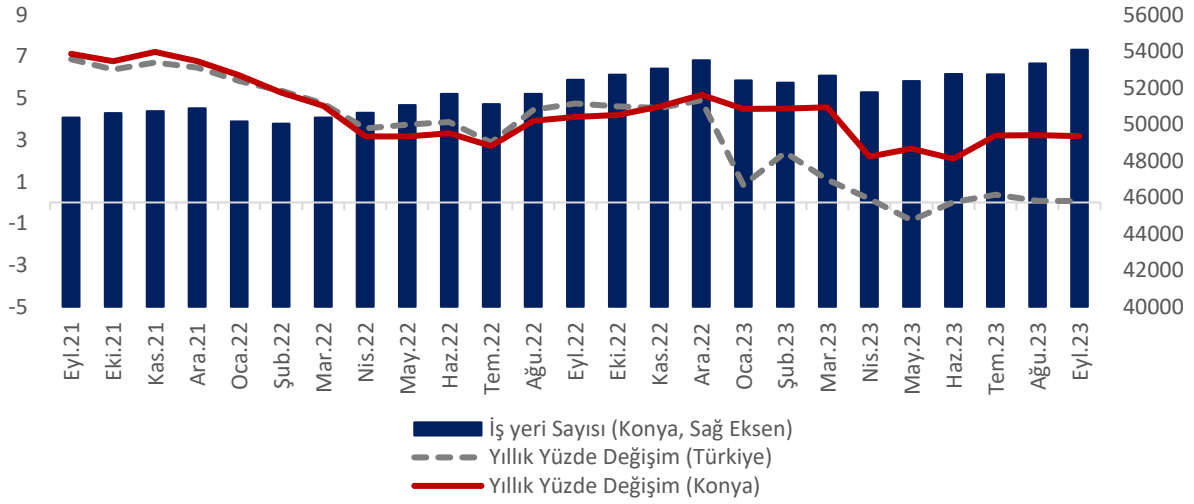
Konya'da kayıtlı iş yerlerinin Türkiye toplamındaki payı yüzde 2,5'tir. Eylül 2023 itibarıyla iş yeri sayısı Türkiye genelinde yıllık olarak 1 bin 503 (yüzde 0,1) artarak 2,1 milyon olurken, Konya'da 1 bin 666 (yüzde 3,2) artmıştır. Konya'da kayıtlı iş yerlerinin 2023 yılı Nisan ayından itibaren genel bir artış eğiliminde olduğu, Eylül 2023'te ise yılın en yüksek seviyesine ulaştığı görülmektedir (Tablo 6 ve Şekil 7).

Tablo 6. İş Yeri Sayısı (4/a), Konya ve Türkiye (Eylül 2022 – Eylül 2023)

	Eylül 2023	Ağustos 2023	Eylül 2022	Aylık Değişim (İş Yeri Sayısı)	Yıllık Değişim (İş Yeri Sayısı)	Aylık Değişim (%)	Yıllık Değişim (%)
İş Yeri Sayısı - Konya	54.094	53.334	52.428	760	1.666	1,4	3,2
İş Yeri Sayısı - Türkiye	2.161.669	2.132.628	2.160.166	29.041	1.503	1,4	0,1

Kaynak: SGK, TEPAV hesaplamaları

Şekil 7. İş Yeri Sayısı (4/a), Konya ve Türkiye (Eylül 2021 – Eylül 2023)



Kaynak: SGK, TEPAV hesaplamaları

Eylül 2022'den Eylül 2023'e iş yeri sayısı değişiminde Konya, yüzde 3,2'lik artış oranı ile işyeri sayısı artan 43 il arasında 13'üncü il olmuştur. Konya, Eylül ayında iş yeri sayısı en fazla olan iller arasında 7'inci sırada bulunmaktadır.