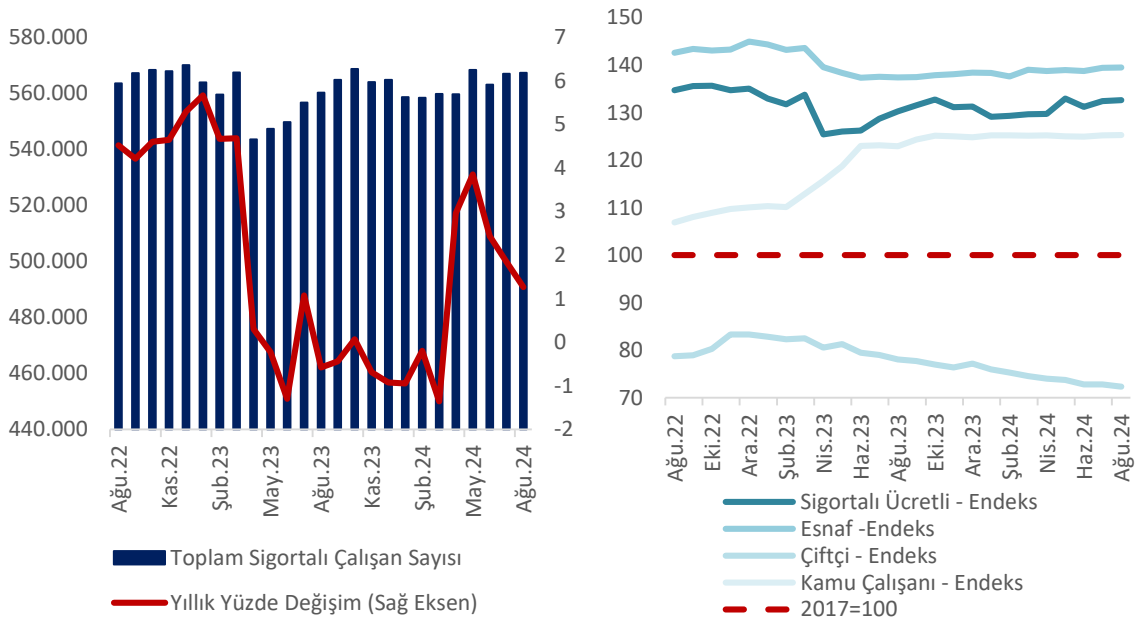


## KONYA'DA AĞUSTOS AYINDA KAYITLI ÇALIŞAN SAYISINDAKİ YILLIK ARTIŞ 7 BİNİN ÜZERİNDE

Sosyal Güvenlik Kurumu (SGK) tarafından yayınlanan Ağustos ayı kayıtlı istihdam istatistiklerine göre, Konya'da toplam sigortalı çalışan sayısı geçen yılın aynı ayına göre 7.083 (yüzde 1,3) artarak 567.251 olmuş, geçen aya göre ise 398 (yüzde 0,07) artış gerçekleşmiştir. İlgili dönemde Türkiye genelinde ise yıllık değişim oranı yüzde -1,2 düzeyinde olup toplam sigortalı çalışan sayısı bir önceki aya göre 38.555 azalarak 23.304.699 olmuştur. Konya'da çalışan sınıfı ayrımı incelendiğinde, istihdamda geçen aya göre kayıtlı çiftçi dışında tüm çalışan gruplarında artış gözlenmektedir. Ağustos ayında geçen aya göre sigortalı ücretli istihdamında yüzde 0,13, kayıtlı esnaf grubunda yüzde 0,08, kamu çalışan grubunda yüzde 0,07 artış gerçekleşmiş, öte yandan kayıtlı çiftçi grubunda yüzde 0,67'lik düşüş gerçekleşmiştir (Şekil 1). Diğer taraftan, Türkiye'de 7. sırada yer alan Konya'da faaliyet gösteren iş yeri sayısı Ağustos 2023'e kıyasla yüzde 3,9 oranında artış göstererek 55.410'a ulaşmıştır. Bu dönemde, kadın istihdamı yüzde 6,2 artarak 95.733 olmuş ve toplam istihdamdaki payı yüzde 25,1'den yüzde 26,2'ye çıkmıştır.

Şekil 1. Konya'da Toplam Sigortalı Çalışan Sayısı ve Değişimler



Kaynak: SGK, TEPAV hesaplamaları

### Konya'da sigortalı ücretli istihdamı yıllık olarak 6.509 arttı

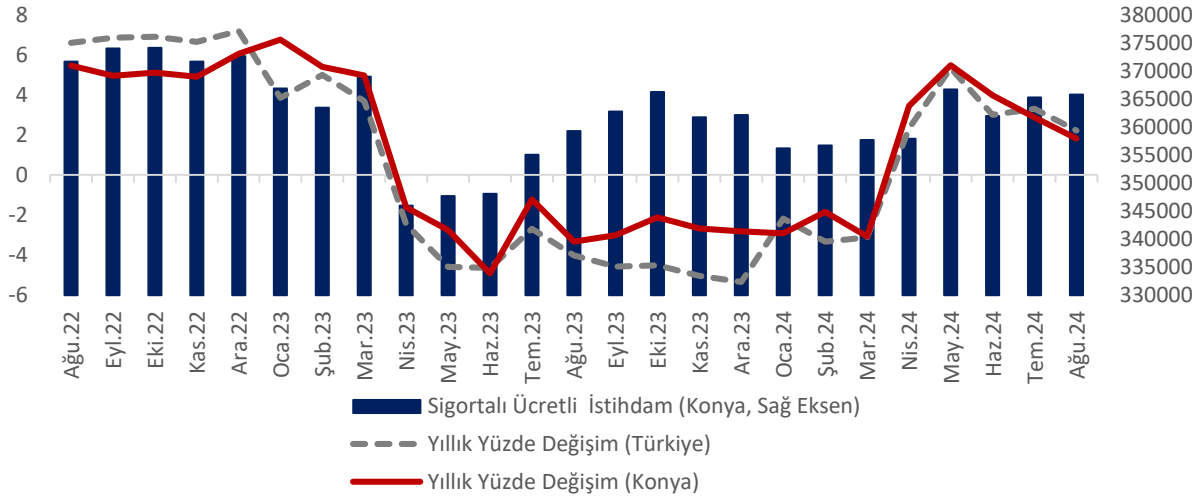
SGK verilerine göre Ağustos 2024'te sigortalı ücretli (4/a) çalışanların sayısı Türkiye genelinde 16.758.772, Konya'da ise 365.747 olmuştur. Ağustos 2023'ten Ağustos 2024'e sigortalı ücretli çalışan sayısı Türkiye'de 363.029 (yüzde 2,2), Konya'da ise 6509 (yüzde 1,8) artmıştır. Konya'da ve Türkiye'de sigortalı ücretli istihdamı Nisan 2024'ten itibaren artış eğilimindedir (Tablo 1 ve Şekil 2).

**Tablo 1.** Sigortalı Ücretli (4/a) Çalışan Sayısı, Konya ve Türkiye (Ağustos 2023 – Ağustos 2024)

	Ağustos 2024	Temmuz 2024	Ağustos 2023	Aylık Değişim (Çalışan Sayısı)	Yıllık Değişim (Çalışan Sayısı)	Aylık Değişim (%)	Yıllık Değişim (%)
Sigortalı Ücretli Çalışan - Konya	365.747	365.273	359.238	474	6.509	0,1	1,8
Sigortalı Ücretli Çalışan - Türkiye	16.758.772	16.790.201	16.395.743	-31.429	363.029	-0,2	2,2

Kaynak: SGK, TEPAV hesaplamaları

**Şekil 2.** Sigortalı Ücretli (4/a) Çalışan Sayısı, Konya ve Türkiye (Ağustos 2022 – Ağustos 2024)



Kaynak: SGK, TEPAV hesaplamaları

Ağustos 2023'ten Ağustos 2024'e sigortalı ücretli çalışan sayısı 73 ilde artmıştır. Konya, yüzde 1,8'lik artış oranı ile sigortalı ücretli çalışan sayısı değişiminde 55'inci il olmuştur. Konya, Ağustos ayında sigortalı ücretli çalışan sayısı en fazla olan iller arasında 8'inci sıradadır.

### Ağustos 2024'te Konya'da sigortalı ücretli kadın istihdamının payı yüzde 26,2

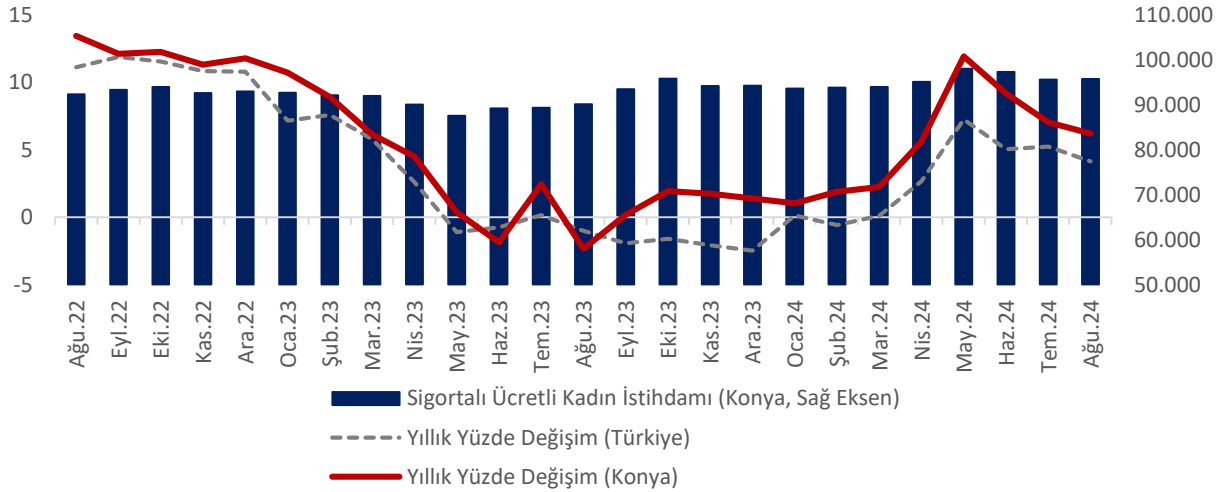
Ağustos 2024'te sigortalı ücretli (4/a) kadın çalışan sayısı Türkiye genelinde 5.605.398, Konya'da ise 95.733 olmuştur. Ağustos 2023'ten Ağustos 2024'e sigortalı ücretli kadın çalışan sayısı Türkiye'de 223.091 (yüzde 4,1), Konya'da ise 5.583 (yüzde 6,2) artmıştır. Aylık olarak 106 artmış ve toplam istihdam içerisinde kadın çalışanların payı Ağustos 2023'te yüzde 25,1 iken Ağustos 2024'te 26,2'ye yükselmiştir. İlgili oranlar Türkiye genelinde, sırasıyla, yüzde 32,8 ve 33,4'tür (Tablo 2 ve Şekil 3).

**Tablo 2.** Sigortalı Ücretli (4/a) Kadın Çalışan Sayısı, Konya ve Türkiye (Ağustos 2023 – Ağustos 2024)

	Ağustos 2024	Temmuz 2024	Ağustos 2023	Aylık Değişim (Çalışan Sayısı)	Yıllık Değişim (Çalışan Sayısı)	Aylık Değişim (%)	Yıllık Değişim (%)
<b>Sigortalı Ücretli Kadın Çalışan - Konya</b>	95.733	95.627	90.150	106	5.583	0,1	6,2
<b>Sigortalı Ücretli Kadın Çalışan - Türkiye</b>	5.605.398	5.609.236	5.382.307	-3.838	223.091	-0,1	4,1

Kaynak: SGK, TEPAV hesaplamaları

**Şekil 3.** Sigortalı Ücretli (4/a) Kadın Çalışan Sayısı, Konya ve Türkiye (Ağustos 2022 – Ağustos 2024)



Kaynak: SGK, TEPAV hesaplamaları

Ağustos 2023'ten Ağustos 2024'e sigortalı ücretli kadın çalışan sayısı değişiminde Konya, yüzde 6,2'lik artış oranı ile sigortalı ücretli kadın çalışan sayısı en hızlı artan 36'ncı ildir. Konya, Ağustos ayında sigortalı ücretli kadın çalışan sayısı en fazla olan iller arasında 12'nci sıradadır.

### Konya'da esnaf sayısı geçen yılın aynı ayına göre 1.154 arttı

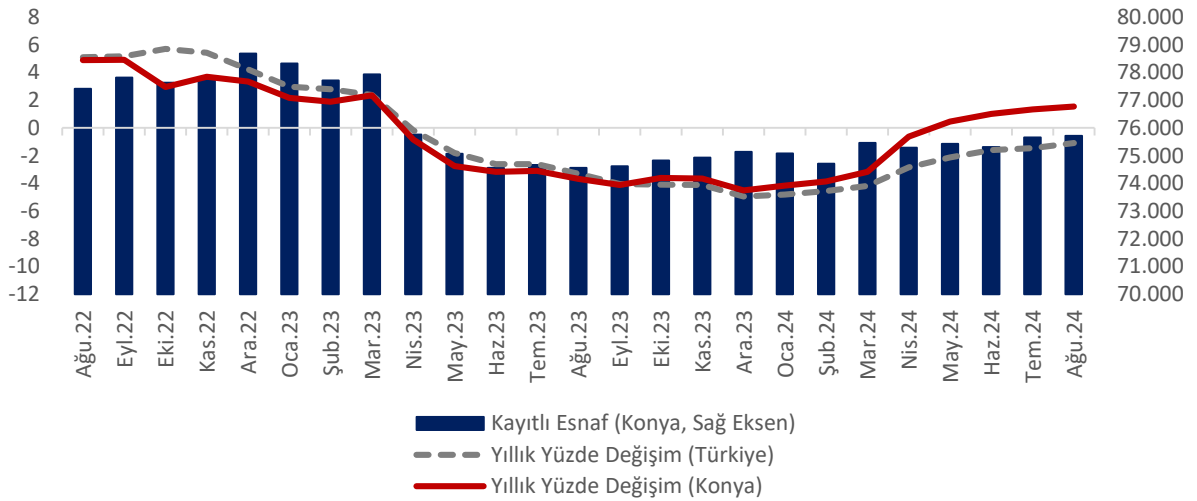
SGK verilerine göre Ağustos 2024'te kendi hesabına çalışan kayıtlı esnaf (4/b) sayısı Türkiye genelinde 2.470.812 olurken, Konya'da 75.719 olmuştur. Ağustos 2023'ten Ağustos 2024'e kayıtlı esnaf sayısında Türkiye'de 27.393 (yüzde 1,1) azalırken, Konya'da 1154 (yüzde 1,5) artış gerçekleşmiştir (Tablo 3 ve Şekil 4). Eğilim olarak değerlendirildiğinde, Türkiye genelinde ve Konya'da kayıtlı esnaf sayılarının 2023 Nisan ayından bu yana düşüş eğiliminde iken, Konya'da Mart 2024'ten bu yana artış eğiliminde olması dikkat çekmektedir (Tablo 3 ve Şekil 4).

**Tablo 3.** Kayıtlı Esnaf (Kendi Hesabına Çalışan, 4/b) Sayısı, Konya ve Türkiye (Ağustos 2023 – Ağustos 2024)

	Ağustos 2024	Temmuz 2024	Ağustos 2023	Aylık Değişim (Çalışan Sayısı)	Yıllık Değişim (Çalışan Sayısı)	Aylık Değişim (%)	Yıllık Değişim (%)
Kayıtlı Esnaf - Konya	75.719	75.659	74.565	60	1.154	0,1	1,5
Kayıtlı Esnaf - Türkiye	2.470.812	2.467.258	2.498.205	3.554	-27.393	0,14	-1,1

Kaynak: SGK, TEPAV hesaplamaları

**Şekil 4.** Kayıtlı Esnaf (Kendi Hesabına Çalışan, 4/b) Sayısı, Konya ve Türkiye (Ağustos 2022 – Ağustos 2024)



Kaynak: SGK, TEPAV hesaplamaları

Ağustos 2023'ten Ağustos 2024'e kendi hesabına çalışan kayıtlı esnaf sayısı değişiminde Konya, yüzde 1,5'lik artış oranı ile 4'üncü il olmuştur. Konya, Ağustos ayında kendi hesabına çalışan kayıtlı esnaf sayısı en fazla olan iller arasında 6'ncı sırada yer almıştır.

### Konya'da kayıtlı çiftçi sayısı son iki yılın en düşük seviyelerinde

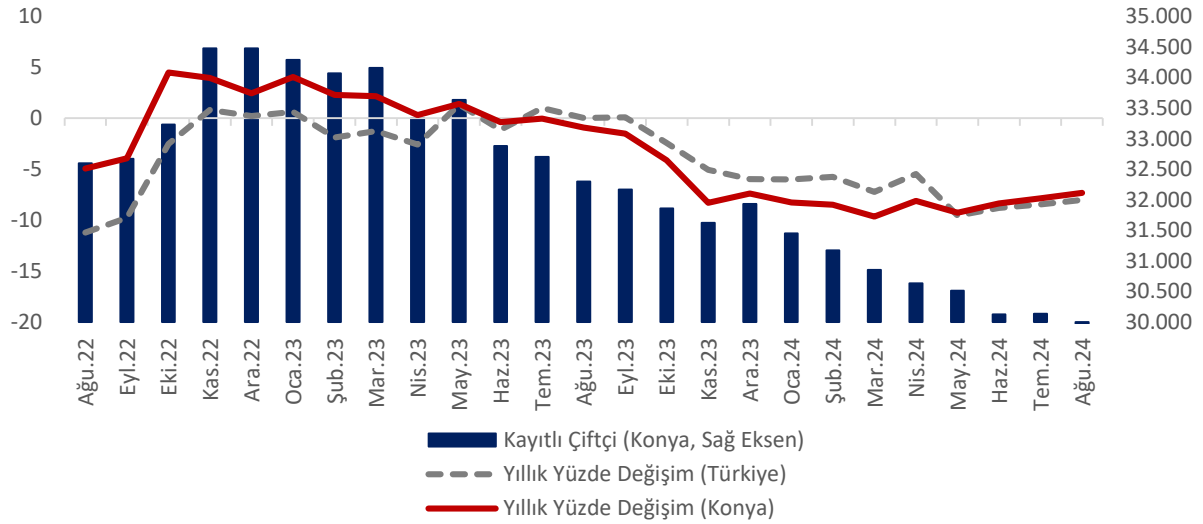
Ağustos 2024'te tarım sektöründe çalışan kayıtlı çiftçi (4/b) sayısı Türkiye genelinde geçen yılın aynı dönemine göre yüzde 8,0 azalarak 437.892 olmuştur. Konya'da ise yüzde 7,3 azalış göstererek 29.933 olarak gerçekleşmiştir. Ağustos 2024'te bir önceki aya göre kayıtlı çiftçi sayısı Türkiye'de 3832 (yüzde 0,87) ve Konya'da 202 (yüzde 0,67) azalmıştır. Konya ve Türkiye genelinde kayıtlı çiftçi sayıları 2023 yılının ikinci yarısından itibaren yıllık olarak gerilemektedir.

**Tablo 3.** Kayıtlı Çiftçi (Tarım, 4/b) Sayısı, Konya ve Türkiye (Ağustos 2023 – Ağustos 2024)

	Ağustos 2024	Temmuz 2024	Ağustos 2023	Aylık Değişim (Çalışan Sayısı)	Yıllık Değişim (Çalışan Sayısı)	Aylık Değişim (%)	Yıllık Değişim (%)
Kayıtlı Çiftçi - Konya	29.933	30.135	32.297	-202	-2.364	-0,67	-7,3
Kayıtlı Çiftçi - Türkiye	437.892	441.724	476.042	-3.832	-38.150	-0,87	-8,0

Kaynak: SGK, TEPAV hesaplamaları

**Şekil 5.** Kayıtlı Çiftçi (Tarım, 4/b) Sayısı, Konya ve Türkiye (Ağustos 2022 – Ağustos 2024)



Kaynak: SGK, TEPAV hesaplamaları

Konya, Ağustos ayında kayıtlı çiftçi sayısında 29.933 ile Türkiye'de ilk sırada yer almıştır. Konya'da kayıtlı çiftçiler Ağustos 2024 verilerine göre Türkiye genelindeki kayıtlı çiftçilerin yüzde 6,8'ini oluşturmaktadır. Ağustos 2023'ten Ağustos 2024'e kayıtlı çiftçi sayısı değişiminde Konya, yüzde 7,3'lük azalış oranı ile kayıtlı çiftçi sayısı azalan 81 il arasında en yavaş azalışın gerçekleştiği 34'üncü il olmuştur.

### Konya'da kamu çalışan sayısı yıllık olarak 1.663 arttı

SGK verilerine göre Ağustos 2024'te kamu çalışanlarının (4/c) sayısı Türkiye genelinde 3.637.223 iken, Konya'da 95.852 olarak gerçekleşmiştir. Ağustos 2023'ten Ağustos 2024'e kamu çalışanı sayısı Türkiye'de 28.911 (yüzde 0,8) azalırken, Konya'da 1.663 (yüzde 1,8) artmıştır. Türkiye geneli ve Konya'da kamu sektöründe çalışan sayılarında artış Mart 2023'te ivme kazanmış, Şubat 2024'ten itibaren artış hızı azalmıştır (Tablo 5 ve Şekil 6).

**Tablo 5.** Kamu Çalışanı (4/c) Sayısı, Konya ve Türkiye (Ağustos 2023 – Ağustos 2024)

	Ağustos 2024	Temmuz 2024	Ağustos 2023	Aylık Değişim (Çalışan Sayısı)	Yıllık Değişim (Çalışan Sayısı)	Aylık Değişim (%)	Yıllık Değişim (%)
Kamu Çalışanı - Konya	95.852	95.786	94.189	66	1.663	0,1	1,8
Kamu Çalışanı - Türkiye	3.637.223	3.644.071	3.666.134	-6.848	-28.911	-0,2	-0,8

Kaynak: SGK, TEPAV hesaplamaları

**Şekil 6.** Kamu Çalışanı (4/c) Sayısı, Konya ve Türkiye (Ağustos 2022 – Ağustos 2024)



Kaynak: SGK, TEPAV hesaplamaları

Ağustos 2023'ten Ağustos 2024'e kamu çalışanı sayısı değişiminde Konya, yüzde 1,8'lik artış oranı ile kamu çalışanı sayısı artan 36 il arasında kamu çalışanı sayısı en hızlı artan 13'üncü il olmuştur. Türkiye genelinde kamu çalışanı sayısı en fazla olan iller arasında Konya 5'inci sıradadır.

### Konya’da iş yeri sayısı yıllık olarak yüzde 3,9 arttı

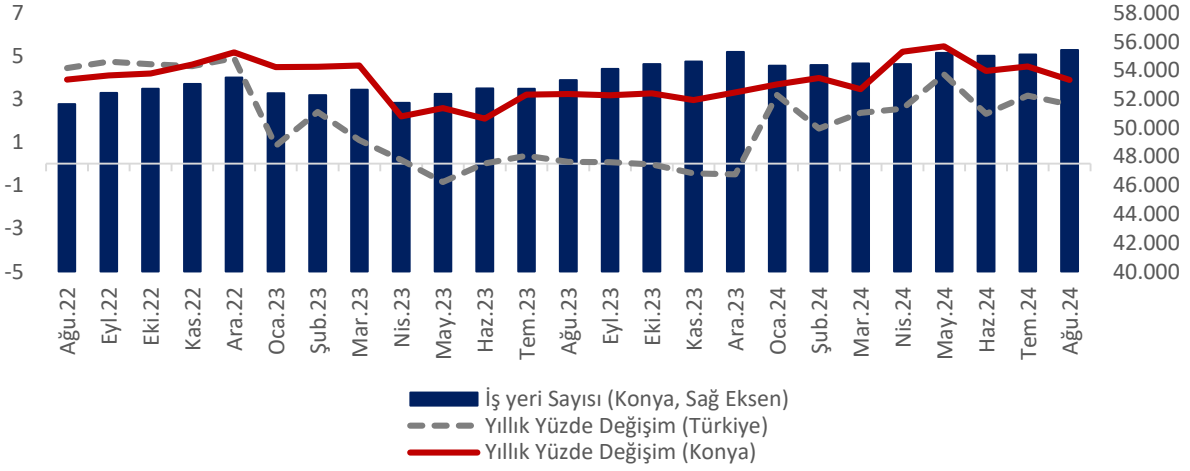
Konya’da kayıtlı iş yerlerinin Türkiye toplamındaki payı yüzde 2,5’tir. Ağustos 2024 itibarıyla iş yeri sayısı Türkiye genelinde yıllık olarak 58.664 (yüzde 2,8) artarak 2.191.292 olurken, Konya’da 2.076 (yüzde 3,9) artmış ve 55.410’a ulaşmıştır (Tablo 6 ve Şekil 7).

**Tablo 6.** İş Yeri Sayısı (4/a), Konya ve Türkiye (Ağustos 2023 – Ağustos 2024)

	Ağustos 2024	Temmuz 2024	Ağustos 2023	Aylık Değişim (İş Yeri Sayısı)	Yıllık Değişim (İş Yeri Sayısı)	Aylık Değişim (%)	Yıllık Değişim (%)
İş Yeri Sayısı - Konya	55.410	55.110	53.334	300	2.076	0,54	3,9
İş Yeri Sayısı - Türkiye	2.191.292	2.185.591	2.118.639	5.701	58.664	0,3	2,8

Kaynak: SGK, TEPAV hesaplamaları

**Şekil 7.** İş Yeri Sayısı (4/a), Konya ve Türkiye (Ağustos 2022 – Ağustos 2024)



Kaynak: SGK, TEPAV hesaplamaları

Ağustos 2023’ten Ağustos 2024’e iş yeri sayısı değişiminde Konya, yüzde 3,9’luk artış oranı ile işyeri sayısı artan 78 il arasında 28’inci il olmuştur. Konya, Ağustos ayında iş yeri sayısı en fazla olan iller arasında 7’nci sırada bulunmaktadır.