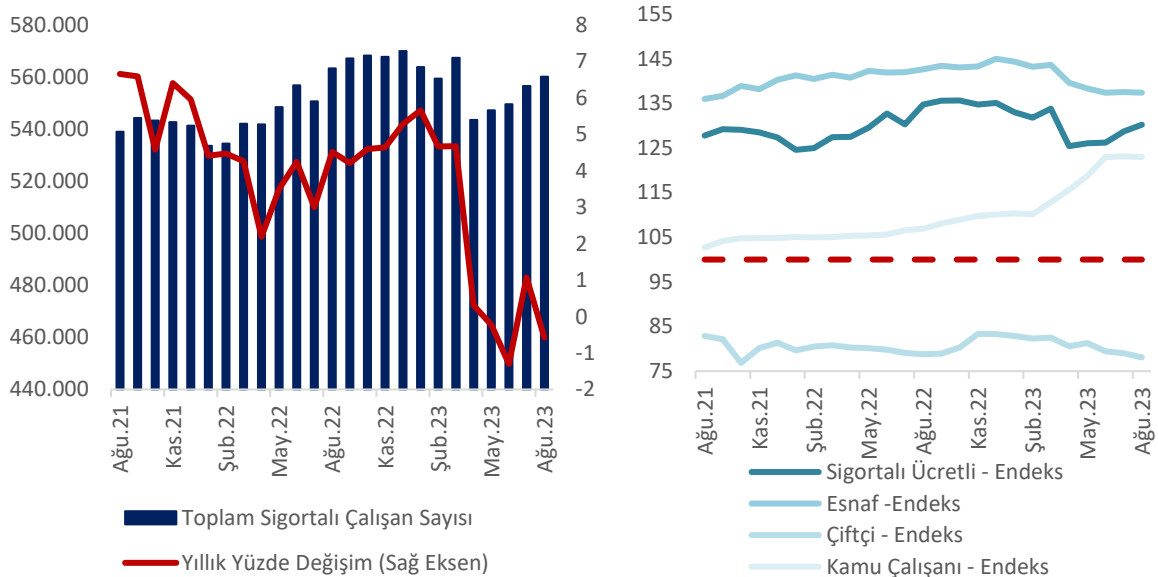


TÜRKİYE VE KONYA'DA ESNAF SAYISI GERİLİYOR

Sosyal Güvenlik Kurumu (SGK) tarafından yayınlanan Ağustos ayı kayıtlı istihdam istatistiklerine göre, Konya'da toplam sigortalı çalışan sayısı geçen yılın aynı ayına göre 3 bin 273 (yüzde 0,6) azalarak 560 bin 168 olmuş, geçen aya göre ise 3 bin 570 (yüzde 0,6) artış gerçekleşmiştir. Eğilim olarak değerlendirildiğine, Nisan ayından itibaren gözlenen artışın sürdüğü ve ilgili dört ayda 16 bin 638'e ulaştığı görülmektedir. İlgili dönemde Türkiye genelinde ise yıllık değişim oranı yüzde -1,4 düzeyinde olup toplam sigortalı çalışan sayısı bir önceki aya göre 116 bin 40 artarak 23,0 milyon olmuştur. Konya'da çalışan sınıfı ayrımı incelendiğinde, istihdamın geçen aya göre sigortalı ücretli grubu dışında diğer gruplarda düşüş gözlenmektedir. Ağustos ayında geçen aya göre sigortalı ücretli istihdamında yüzde 1,2 artış yaşanırken, esnaf grubunda yüzde 0,1, kamu çalışan grubunda yüzde 0,1 ve çiftçi grubunda yüzde 1,2'lik azalış olmuştur (Şekil 1). Diğer taraftan, Türkiye'de 7. sırada yer alan Konya'da faaliyet gösteren iş yeri sayısı Ağustos 2022'ye kıyasla yüzde 3,2 oranında artış göstererek 53 bin 334'e ulaşmıştır. Bu dönemde, kadın istihdamı yüzde 2,3 azalarak 90 bin 150 olmuş ve toplam istihdamdaki payı yüzde 24,8'den yüzde 25,1'e çıkmıştır.

Şekil 1. Konya'da Toplam Sigortalı Çalışan Sayısı ve Değişimler



Kaynak: SGK, TEPAV hesaplamaları

Konya'da sigortalı ücretli istihdamı yıllık olarak 12 bin 396 azaldı

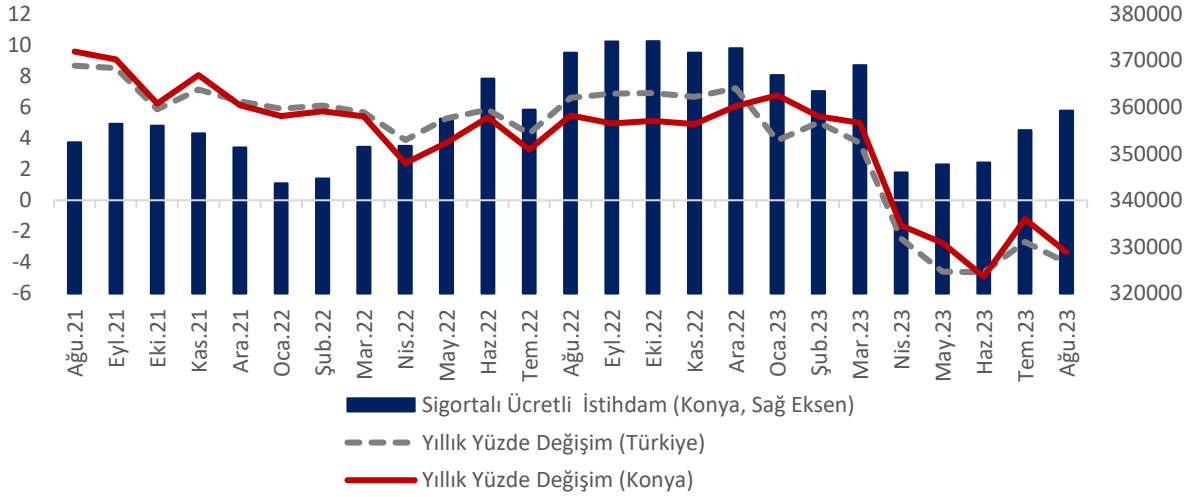
SGK verilerine göre Ağustos 2023'te sigortalı ücretli (4/a) çalışanların sayısı Türkiye genelinde 16 milyon 395 bin, Konya'da ise 359 bin 238 olmuştur. Ağustos 2022'den Ağustos 2023'e sigortalı ücretli çalışan sayısı Türkiye'de 685 bin 688 (yüzde 4,0), Konya'da ise 12 bin 396 (yüzde 3,3) azalmıştır. Konya'da sigortalı ücretli istihdamı artışları 2022 yılı boyunca Türkiye genelinden düşük seyrederken, 2023 yılında Türkiye genelinden daha olumlu bir görünüm sergilemektedir (Tablo 1 ve Şekil 2).

Tablo 1. Sigortalı Ücretli (4/a) Çalışan Sayısı, Konya ve Türkiye (Ağustos 2022 – Ağustos 2023)

	Ağustos 2023	Temmuz 2023	Ağustos 2022	Aylık Değişim (Çalışan Sayısı)	Yıllık Değişim (Çalışan Sayısı)	Aylık Değişim (%)	Yıllık Değişim (%)
Sigortalı Ücretli Çalışan - Konya	359.238	355.047	371.634	4.191	-12.396	1,2	-3,3
Sigortalı Ücretli Çalışan - Türkiye	16.395.743	16.254.081	17.081.431	141.662	-685.688	0,9	-4,0

Kaynak: SGK, TEPAV hesaplamaları

Şekil 2. Sigortalı Ücretli (4/a) Çalışan Sayısı, Konya ve Türkiye (Ağustos 2021 – Ağustos 2023)



Kaynak: SGK, TEPAV hesaplamaları

Ağustos 2022'den Ağustos 2023'e sigortalı ücretli çalışan sayısı 9 ilde artmıştır. Konya, yüzde 3,3'lük azalış oranı ile sigortalı ücretli çalışan sayısı değişiminde 30'uncu il olmuştur. Konya, Ağustos ayında sigortalı ücretli çalışan sayısı en fazla olan iller arasında 8'inci sıradadır.

Ağustos 2023'te Konya'da sigortalı ücretli kadın istihdamı 90 bin 150 oldu; yıllık artışlar son iki yılda ikinci kez Türkiye genelinin altında seyrediyor

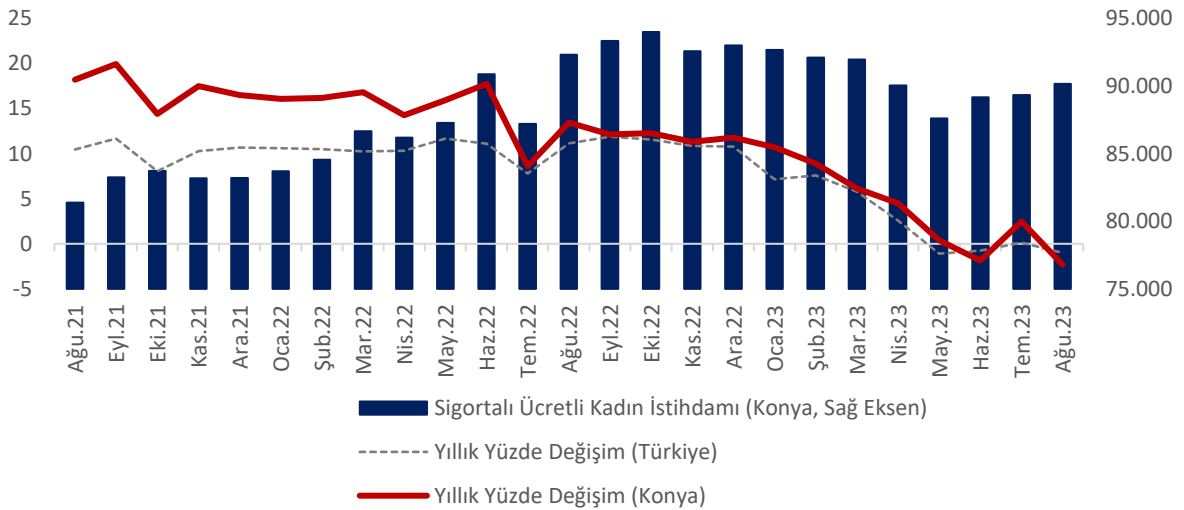
Ağustos 2023'te sigortalı ücretli (4/a) kadın çalışan sayısı Türkiye genelinde yaklaşık 5,3 milyon, Konya'da ise 90 bin 150 olmuştur. Ağustos 2022'den Ağustos 2023'e sigortalı ücretli kadın çalışan sayısı Türkiye'de 55 bin 242 (yüzde 1,0), Konya'da ise 2 bin 152 (yüzde 2,3) azalmıştır. Son iki yıldır Konya'da kayıtlı kadın istihdam artışları Haziran ve Ağustos 2023 ayları dışında Türkiye geneline kıyasla daha yüksek seyretmektedir ve toplam istihdam içerisinde kadın çalışanların payı Ağustos 2022'de yüzde 24,8 iken Ağustos 2023'te 25,1'e yükselmiştir. İlgili oranlar Türkiye genelinde, sırasıyla, yüzde 31,8 ve 32,8'dir (Tablo 2 ve Şekil 3).

Tablo 2. Sigortalı Ücretli (4/a) Kadın Çalışan Sayısı, Konya ve Türkiye (Ağustos 2022 – Ağustos 2023)

	Ağustos 2023	Temmuz 2023	Ağustos 2022	Aylık Değişim (Çalışan Sayısı)	Yıllık Değişim (Çalışan Sayısı)	Aylık Değişim (%)	Yıllık Değişim (%)
Sigortalı Ücretli Kadın Çalışan - Konya	90.150	89.340	92.302	810	-2.152	0,9	-2,3
Sigortalı Ücretli Kadın Çalışan - Türkiye	5.382.307	5.330.436	5.437.549	51.871	-55.242	1,0	-1,0

Kaynak: SGK, TEPAV hesaplamaları

Şekil 3. Sigortalı Ücretli (4/a) Kadın Çalışan Sayısı, Konya ve Türkiye (Ağustos 2021 – Ağustos 2023)



Kaynak: SGK, TEPAV hesaplamaları

Ağustos 2022'den Ağustos 2023'e sigortalı ücretli kadın çalışan sayısı değişiminde Konya, yüzde 2,3'lük azalış oranı ile sigortalı ücretli kadın çalışan sayısı en hızlı azalan 44'üncü ildir. Konya, Temmuz ayında sigortalı ücretli kadın çalışan sayısı en fazla olan iller arasında 12'nci sıradadır.

Konya'da esnaf sayısı geçen yılın Ağustos ayına göre 2 bin 847 azaldı

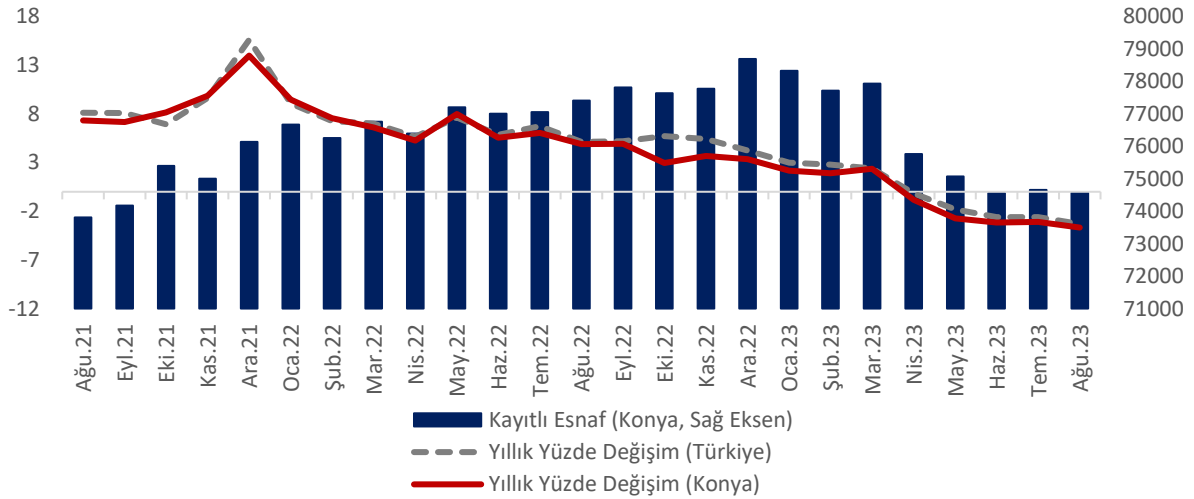
SGK verilerine göre Ağustos 2023'te kendi hesabına çalışan kayıtlı esnaf (4/b) sayısı Türkiye genelinde yaklaşık 2,5 milyon olurken, Konya'da 74 bin 565 olmuştur. Ağustos 2022'den Ağustos 2023'e kayıtlı esnaf sayısında Türkiye'de 85 bin 568 (yüzde 3,3), Konya'da 2 bin 847 (yüzde 3,7) azalış gerçekleşmiştir (Tablo 3 ve Şekil 4). Eğilim olarak değerlendirildiğinde, gerek Türkiye genelinde gerekse Konya'da kayıtlı esnaf sayılarının Nisan ayından bu yana düşüş eğiliminde olması dikkat çekmektedir (Tablo 3 ve Şekil 4).

Tablo 3. Kayıtlı Esnaf (Kendi Hesabına Çalışan, 4/b) Sayısı, Konya ve Türkiye (Ağustos 2022 –Ağustos 2023)

	Ağustos 2023	Temmuz 2023	Ağustos 2022	Aylık Değişim (Çalışan Sayısı)	Yıllık Değişim (Çalışan Sayısı)	Aylık Değişim (%)	Yıllık Değişim (%)
Kayıtlı Esnaf - Konya	74.565	74.661	77.412	-96	-2.847	-0,1	-3,7
Kayıtlı Esnaf - Türkiye	2.498.205	2.503.902	2.583.773	-5.697	-85.568	-0,2	-3,3

Kaynak: SGK, TEPAV hesaplamaları

Şekil 4. Kayıtlı Esnaf (Kendi Hesabına Çalışan, 4/b) Sayısı, Konya ve Türkiye (Ağustos 2021 – Ağustos 2023)



Kaynak: SGK, TEPAV hesaplamaları

Ağustos 2022'den Ağustos 2023'e kendi hesabına çalışan kayıtlı esnaf sayısı değişiminde Konya, yüzde 3,7'lik azalış oranı ile esnaf sayısı en hızlı azalan 60'ncı il olmuştur. Konya, Ağustos

ayında kendi hesabına çalışan kayıtlı esnaf sayısı en fazla olan iller arasında 6'ncı sırada yer almıştır.

Konya'da kayıtlı çiftçi sayısı yıllık olarak 299 azaldı

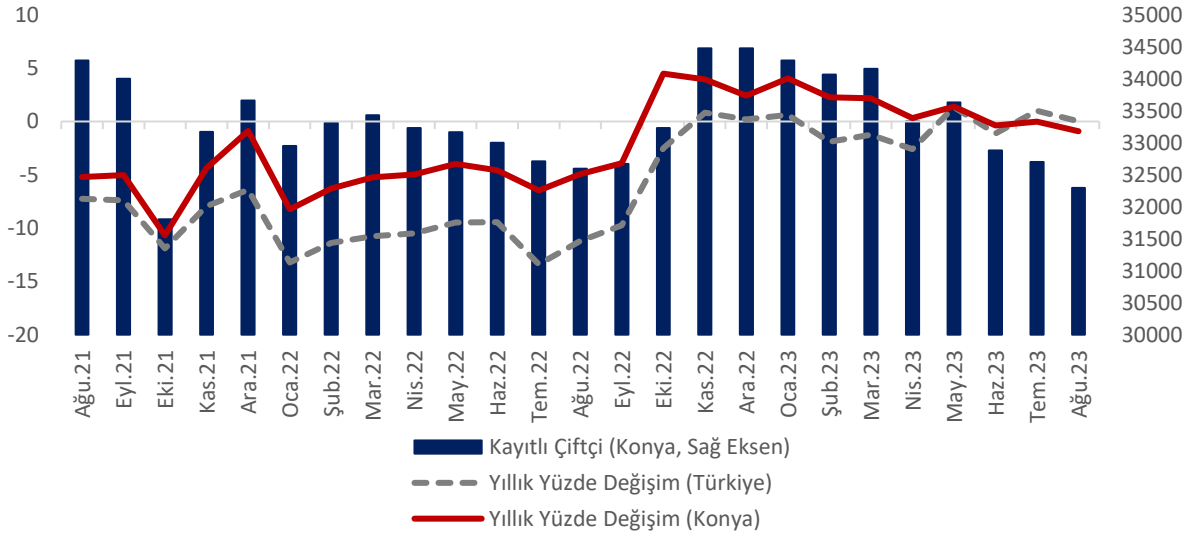
Ağustos 2023'te tarım sektöründe çalışan kayıtlı çiftçi (4/b) sayısı Türkiye genelinde geçen yılın aynı dönemine göre yüzde 0,9 artarak 476 bin 42 olmuştur. Konya'da ise yüzde 0,9 azalış göstererek 32 bin 297 olarak gerçekleşmiştir. Ağustos 2022'den Ağustos 2023'e kayıtlı çiftçi sayısı Türkiye'de 89 (yüzde 0,02) artarken, Konya'da 299 (yüzde 0,9) azalmıştır.

Tablo 3. Kayıtlı Çiftçi (Tarım, 4/b) Sayısı, Konya ve Türkiye (Ağustos 2022 – Ağustos 2023)

	Ağustos 2023	Temmuz 2023	Ağustos 2022	Aylık Değişim (Çalışan Sayısı)	Yıllık Değişim (Çalışan Sayısı)	Aylık Değişim (%)	Yıllık Değişim (%)
Kayıtlı Çiftçi - Konya	32.297	32.701	32.596	-404	-299	-1,2	-0,9
Kayıtlı Çiftçi - Türkiye	476.042	482.535	475.953	-6.493	89	-1,3	0,02

Kaynak: SGK, TEPAV hesaplamaları

Şekil 5. Kayıtlı Çiftçi (Tarım, 4/b) Sayısı, Konya ve Türkiye (Ağustos 2022 – Ağustos 2023)



Kaynak: SGK, TEPAV hesaplamaları

Konya, Ağustos ayında kayıtlı çiftçi sayısında 32 bin 297 ile Türkiye'de ilk sırada yer almıştır. Konya'da kayıtlı çiftçiler Ağustos 2023 verilerine göre Türkiye genelindeki kayıtlı çiftçilerin yüzde 6,8'ini oluşturmaktadır.

Ağustos 2022'den Ağustos 2023'e kayıtlı çiftçi sayısı değişiminde Konya, yüzde 0,9'luk azalış oranı ile kayıtlı çiftçi sayısı azalan 37 il arasında en yavaş azalışın gerçekleştiği 8'nci il olmuştur.

Konya'da kamu çalışan sayısı yıllık olarak 12 bin 269 arttı

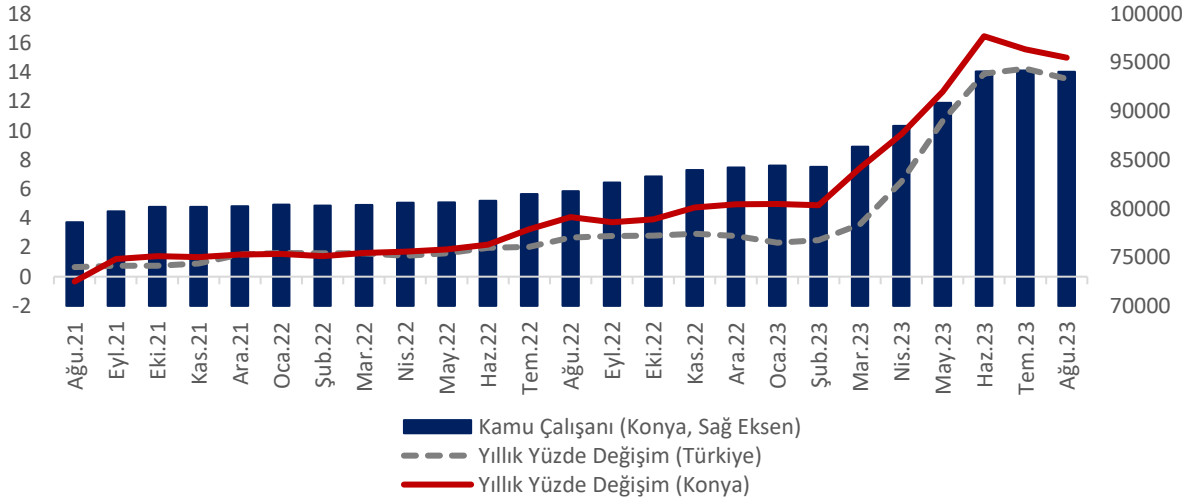
SGK verilerine göre Ağustos 2023'te kamu çalışanlarının (4/c) sayısı Türkiye genelinde 3,6 milyon iken, Konya'da 94 bin 68 olarak gerçekleşmiştir. Ağustos 2022'den Ağustos 2023'e kamu çalışanı sayısı Türkiye'de 435 bin 668 (yüzde 13,5), Konya'da 12 bin 269 (yüzde 15,0) artmıştır. Türkiye geneli ve Konya'da kamu sektöründe çalışan sayılarında artış Mart 2023'te ivme kazanmış Ağustos 2023'te de yüksek seviyelerini korumuştur (Tablo 5 ve Şekil 6).

Tablo 5. Kamu Çalışanı (4/c) Sayısı, Konya ve Türkiye (Ağustos 2022 – Ağustos 2023)

	Ağustos 2023	Temmuz 2023	Ağustos 2022	Aylık Değişim (Çalışan Sayısı)	Yıllık Değişim (Çalışan Sayısı)	Aylık Değişim (%)	Yıllık Değişim (%)
Kamu Çalışanı - Konya	94.068	94.189	81.799	-121	12.269	-0,1	15,0
Kamu Çalışanı - Türkiye	3.652.702	3.666.134	3.217.034	-13.432	435.668	-0,4	13,5

Kaynak: SGK, TEPAV hesaplamaları

Şekil 6. Kamu Çalışanı (4/c) Sayısı, Konya ve Türkiye (Ağustos 2021 – Ağustos 2023)



Kaynak: SGK, TEPAV hesaplamaları

Ağustos 2022'den Ağustos 2023'e kamu çalışanı sayısı değişiminde Konya, yüzde 15,0'lık artış oranı ile kamu çalışanı sayısı artan 80 il arasında kamu çalışanı sayısı en hızlı artan 34'üncü il olmuştur. Türkiye genelinde kamu çalışanı sayısı en fazla olan iller arasında Konya 5'inci sıradadır.

Konya'da iş yeri sayısındaki yıllık artış 1 bin 671'dir

Konya'da kayıtlı iş yerlerinin Türkiye toplamındaki payı yüzde 2,5'tir. Ağustos 2023 itibarıyla iş yeri sayısı Türkiye genelinde yıllık olarak 1 bin 733 (yüzde 0,1) artarak 2,1 milyon olurken, Konya'da 1 bin 671 (yüzde 3,2) artmıştır. Konya'da kayıtlı iş yerlerinin 2023 yılı Nisan ayından itibaren genel bir artış eğiliminde olduğu, Ağustos 2023'te ise yılın en yüksek seviyesine ulaştığı görülmektedir (Tablo 6 ve Şekil 7).

Tablo 6. İş Yeri Sayısı (4/a), Konya ve Türkiye (Ağustos 2022 – Ağustos 2023)

	Ağustos 2023	Temmuz 2023	Ağustos 2022	Aylık Değişim (İş Yeri Sayısı)	Yıllık Değişim (İş Yeri Sayısı)	Aylık Değişim (%)	Yıllık Değişim (%)
İş Yeri Sayısı - Konya	53.334	52.733	51.663	601	1.671	1,1	3,2
İş Yeri Sayısı - Türkiye	2.132.628	2.118.639	2.130.895	13.989	1.733	0,7	0,1

Kaynak: SGK, TEPAV hesaplamaları

Şekil 7. İş Yeri Sayısı (4/a), Konya ve Türkiye (Ağustos 2021 – Ağustos 2023)



Kaynak: SGK, TEPAV hesaplamaları

Ağustos 2022'den Ağustos 2023'e iş yeri sayısı değişiminde Konya, yüzde 3,2'lik artış oranı ile işyeri sayısı artan 41 il arasında 13'üncü il olmuştur. Konya, Ağustos ayında iş yeri sayısı en fazla olan iller arasında 7'inci sırada bulunmaktadır.