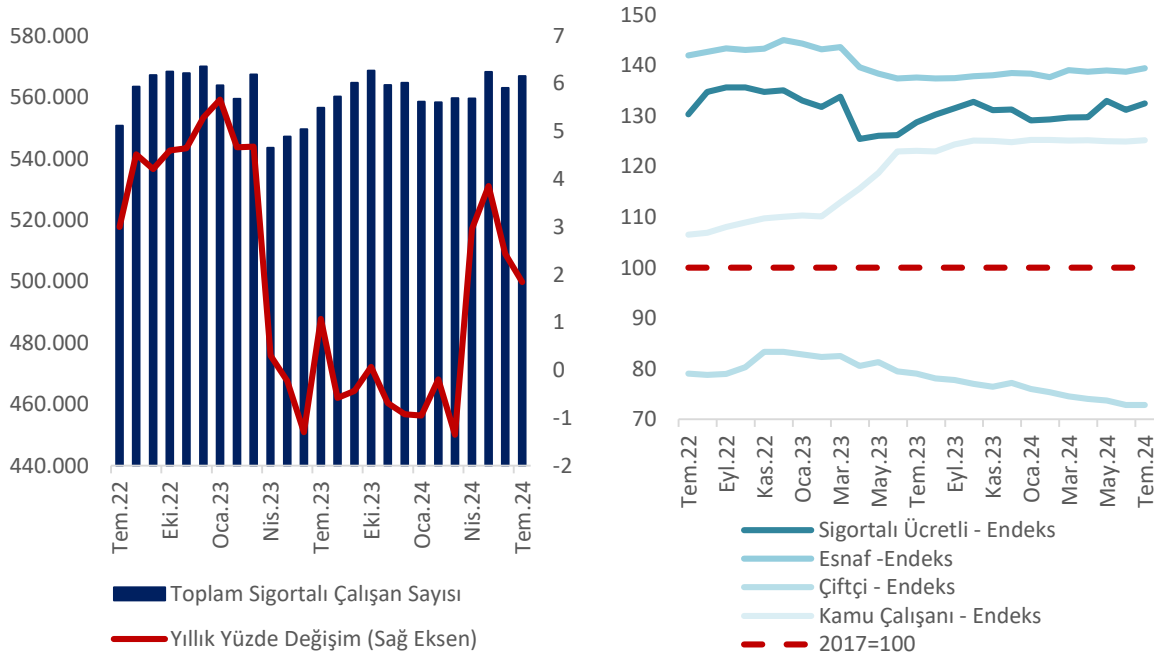


KONYA'DA TEMMUZ AYINDA KAYITLI ÇALIŞAN SAYISINDAKİ YILLIK ARTIŞ 10 BİNİN ÜZERİNDE

Sosyal Güvenlik Kurumu (SGK) tarafından yayınlanan Temmuz ayı kayıtlı istihdam istatistiklerine göre, Konya'da toplam sigortalı çalışan sayısı geçen yılın aynı ayına göre 10.225 (yüzde 1,8) artarak 566.853 olmuş, geçen aya göre ise 3.871 (yüzde 0,7) artış gerçekleşmiştir. İlgili dönemde Türkiye genelinde ise yıllık değişim oranı yüzde 1,9 düzeyinde olup toplam sigortalı çalışan sayısı bir önceki aya göre 137.162 artarak 23.343.254 olmuştur. Konya'da çalışan sınıfı ayrımı incelendiğinde, istihdamda geçen aya göre tüm çalışan gruplarında artış gözlenmektedir. Temmuz ayında geçen aya göre sigortalı ücretli istihdamında yüzde 0,9, kayıtlı esnaf grubunda yüzde 0,5, kayıtlı çiftçi grubunda yüzde 0,02 ve kamu çalışan grubunda yüzde 0,2 artış gerçekleşmiştir (Şekil 1). Diğer taraftan, Türkiye'de 7. sırada yer alan Konya'da faaliyet gösteren iş yeri sayısı Temmuz 2023'e kıyasla yüzde 4,5 oranında artış göstererek 52.733'e ulaşmıştır. Bu dönemde, kadın istihdamı yüzde 7,0 artarak 95.627 olmuş ve toplam istihdamdaki payı yüzde 25,2'den yüzde 26,2'ye çıkmıştır.

Şekil 1. Konya'da Toplam Sigortalı Çalışan Sayısı ve Değişimler



Kaynak: SGK, TEPAV hesaplamaları

Konya'da sigortalı ücretli istihdamı yıllık olarak 10.226 arttı

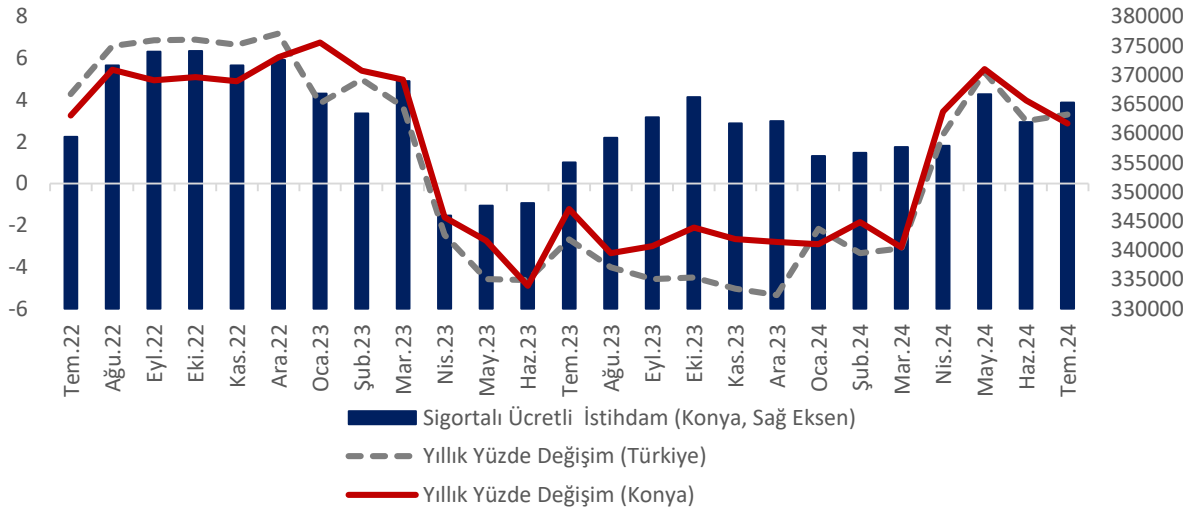
SGK verilerine göre Temmuz 2024'te sigortalı ücretli (4/a) çalışanların sayısı Türkiye genelinde 16.790.201, Konya'da ise 365.273 olmuştur. Temmuz 2023'ten Temmuz 2024'e sigortalı ücretli çalışan sayısı Türkiye'de 123.498 (yüzde 3,3), Konya'da ise 10.226 (yüzde 2,9) artmıştır. Konya'da ve Türkiye'de sigortalı ücretli istihdamı artışları Nisan 2024'ten itibaren artış eğilimindedir (Tablo 1 ve Şekil 2).

Tablo 1. Sigortalı Ücretli (4/a) Çalışan Sayısı, Konya ve Türkiye (Temmuz 2023 – Temmuz 2024)

	Temmuz 2024	Haziran 2024	Temmuz 2023	Aylık Değişim (Çalışan Sayısı)	Yıllık Değişim (Çalışan Sayısı)	Aylık Değişim (%)	Yıllık Değişim (%)
Sigortalı Ücretli Çalışan - Konya	365.273	361.949	355.047	3.324	10.226	0,9	2,9
Sigortalı Ücretli Çalışan - Türkiye	16.790.201	16.666.703	16.254.081	123.498	536.120	0,7	3,3

Kaynak: SGK, TEPAV hesaplamaları

Şekil 2. Sigortalı Ücretli (4/a) Çalışan Sayısı, Konya ve Türkiye (Temmuz 2022 – Temmuz 2024)



Kaynak: SGK, TEPAV hesaplamaları

Temmuz 2023'ten Temmuz 2024'e sigortalı ücretli çalışan sayısı 77 ilde artmıştır. Konya, yüzde 2,9'luk artış oranı ile sigortalı ücretli çalışan sayısı değişiminde 57'nci il olmuştur. Konya, Temmuz ayında sigortalı ücretli çalışan sayısı en fazla olan iller arasında 8'inci sıradadır.

Temmuz 2024'te Konya'da sigortalı ücretli kadın istihdamının payı yüzde 26,2

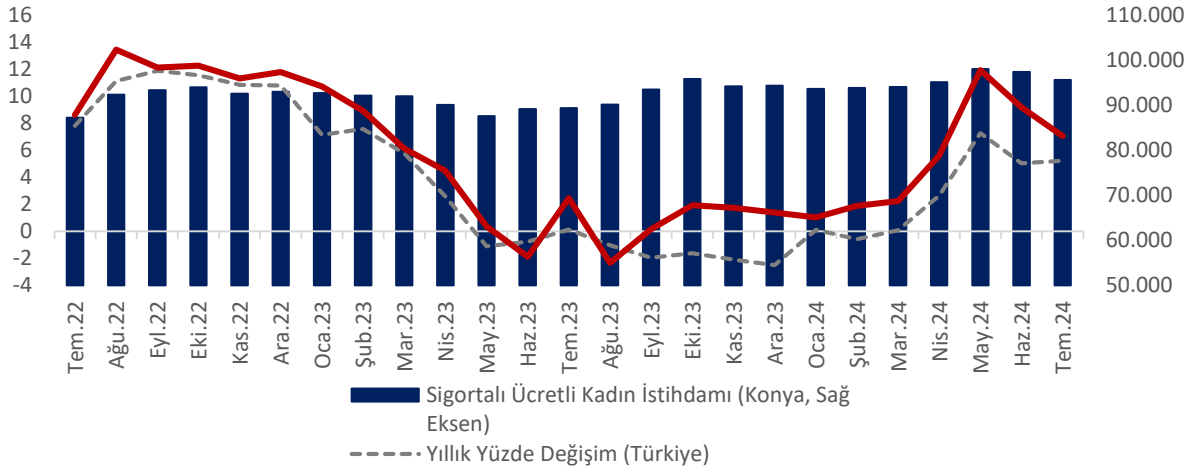
Temmuz 2024'te sigortalı ücretli (4/a) kadın çalışan sayısı Türkiye genelinde 5.609.236, Konya'da ise 95.627 olmuştur. Temmuz 2023'ten Temmuz 2024'e sigortalı ücretli kadın çalışan sayısı Türkiye'de 278.800 (yüzde 5,2), Konya'da ise 6.287 (yüzde 7,0) artmıştır. Aylık olarak ise 1.725 azalırken ve toplam istihdam içerisinde kadın çalışanların payı Temmuz 2023'te yüzde 25,2 iken Temmuz 2024'te 26,2'ye yükselmiştir. İlgili oranlar Türkiye genelinde, sırasıyla, yüzde 32,8 ve 33,4'tür (Tablo 2 ve Şekil 3).

Tablo 2. Sigortalı Ücretli (4/a) Kadın Çalışan Sayısı, Konya ve Türkiye (Temmuz 2023 – Temmuz 2024)

	Temmuz 2024	Haziran 2024	Temmuz 2023	Aylık Değişim (Çalışan Sayısı)	Yıllık Değişim (Çalışan Sayısı)	Aylık Değişim (%)	Yıllık Değişim (%)
Sigortalı Ücretli Kadın Çalışan - Konya	95.627	97.352	89.340	-1.725	6.287	-1,8	7,0
Sigortalı Ücretli Kadın Çalışan - Türkiye	5.609.236	5.710.395	5.330.436	-101.159	278.800	-1,8	5,2

Kaynak: SGK, TEPAV hesaplamaları

Şekil 3. Sigortalı Ücretli (4/a) Kadın Çalışan Sayısı, Konya ve Türkiye (Temmuz 2022 – Temmuz 2024)



Kaynak: SGK, TEPAV hesaplamaları

Temmuz 2023'ten Temmuz 2024'e sigortalı ücretli kadın çalışan sayısı değişiminde Konya, yüzde 7,0'lık artış oranı ile sigortalı ücretli kadın çalışan sayısı en hızlı artan 42'nci ildir. Konya, Temmuz ayında sigortalı ücretli kadın çalışan sayısı en fazla olan iller arasında 12'nci sıradadır.

Konya'da esnaf sayısı geçen yılın aynı ayına göre 998 arttı

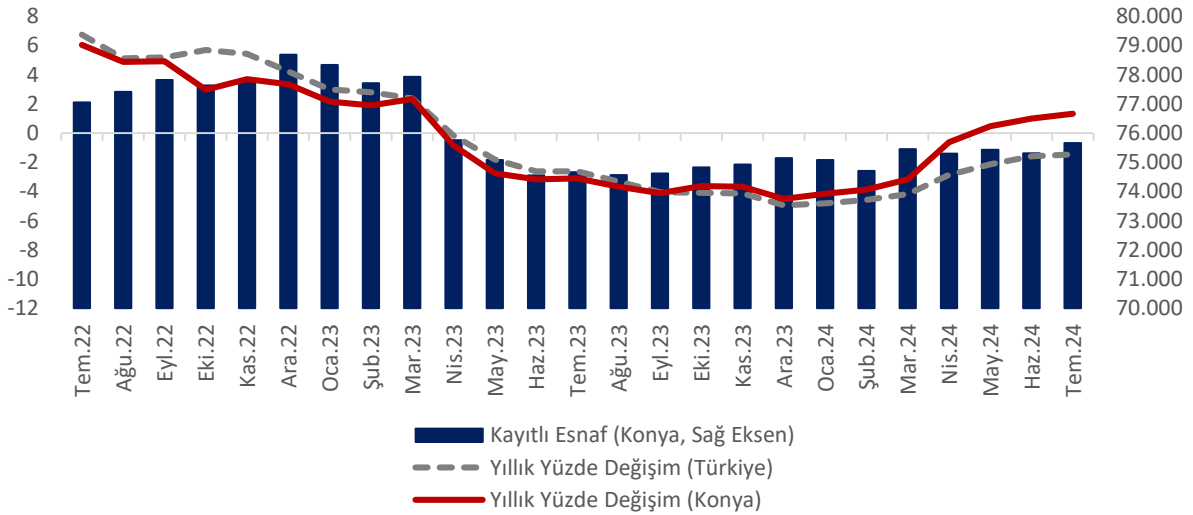
SGK verilerine göre Temmuz 2024'te kendi hesabına çalışan kayıtlı esnaf (4/b) sayısı Türkiye genelinde 2.467.258 olurken, Konya'da 75.659 olmuştur. Temmuz 2023'ten Temmuz 2024'e kayıtlı esnaf sayısında Türkiye'de 36.644 (yüzde 1,6) azalırken, Konya'da 998 (yüzde 1,3) artış gerçekleşmiştir (Tablo 3 ve Şekil 4). Eğilim olarak değerlendirildiğinde, Türkiye genelinde ve Konya'da kayıtlı esnaf sayılarının 2023 Nisan ayından bu yana düşüş eğiliminde iken, Konya'da Mart 2024'ten bu yana artış eğiliminde olması dikkat çekmektedir (Tablo 3 ve Şekil 4).

Tablo 3. Kayıtlı Esnaf (Kendi Hesabına Çalışan, 4/b) Sayısı, Konya ve Türkiye (Temmuz 2023–Temmuz 2024)

	Temmuz 2024	Haziran 2024	Temmuz 2023	Aylık Değişim (Çalışan Sayısı)	Yıllık Değişim (Çalışan Sayısı)	Aylık Değişim (%)	Yıllık Değişim (%)
Kayıtlı Esnaf - Konya	75.659	75.309	74.661	350	998	0,5	1,3
Kayıtlı Esnaf - Türkiye	2.467.258	2.455.429	2.503.902	11.829	-36.644	0,48	-1,5

Kaynak: SGK, TEPAV hesaplamaları

Şekil 4. Kayıtlı Esnaf (Kendi Hesabına Çalışan, 4/b) Sayısı, Konya ve Türkiye (Temmuz 2022 – Temmuz 2024)



Kaynak: SGK, TEPAV hesaplamaları

Temmuz 2023'ten Temmuz 2024'e kendi hesabına çalışan kayıtlı esnaf sayısı değişiminde Konya, yüzde 1,3'lük artış oranı ile 5'inci il olmuştur. Konya, Temmuz ayında kendi hesabına çalışan kayıtlı esnaf sayısı en fazla olan iller arasında 6'ncı sırada yer almıştır.

Konya’da kayıtlı çiftçi sayısı son iki yılın en düşük seviyelerinde

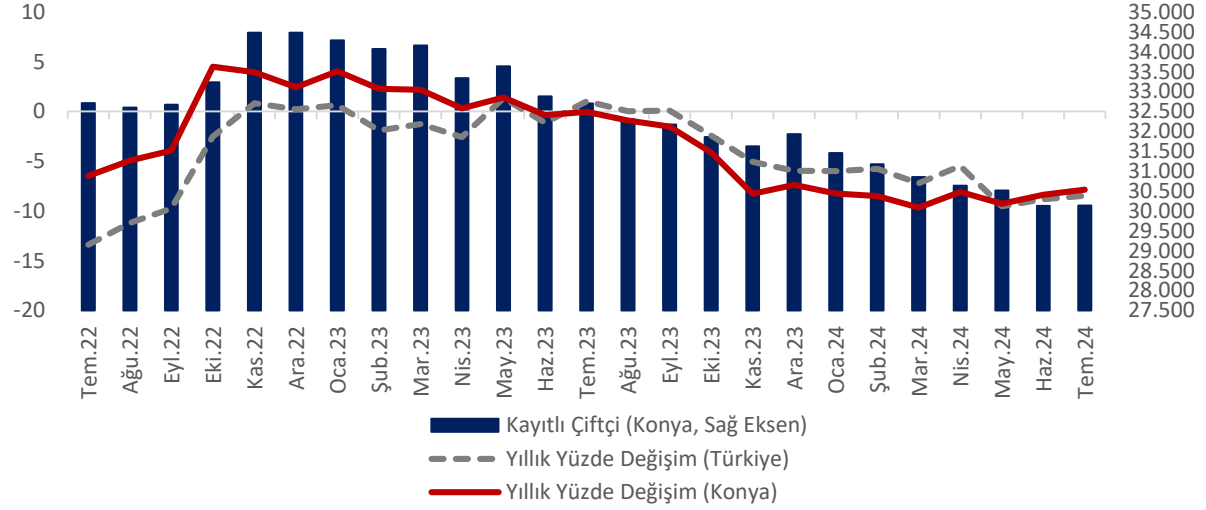
Temmuz 2024’te tarım sektöründe çalışan kayıtlı çiftçi (4/b) sayısı Türkiye genelinde geçen yılın aynı dönemine göre yüzde 8,5 azalarak 482.535 olmuştur. Konya’da ise yüzde 7,8 azalış göstererek 30.135 olarak gerçekleşmiştir. Haziran 2024’te bir önceki aya göre kayıtlı çiftçi sayısı Türkiye’de 143 (yüzde 0,03) azalırken, Konya’da sabit kalmıştır. Konya ve Türkiye genelinde kayıtlı çiftçi sayıları 2023 yılının ikinci yarısından itibaren yıllık olarak gerilemektedir.

Tablo 3. Kayıtlı Çiftçi (Tarım, 4/b) Sayısı, Konya ve Türkiye (Temmuz 2023 – Temmuz 2024)

	Temmuz 2024	Haziran 2024	Temmuz 2023	Aylık Değişim (Çalışan Sayısı)	Yıllık Değişim (Çalışan Sayısı)	Aylık Değişim (%)	Yıllık Değişim (%)
Kayıtlı Çiftçi - Konya	30.135	30.128	32.701	7	-2.566	0,02	-7,8
Kayıtlı Çiftçi - Türkiye	441.724	441.867	482.535	-143	-40.811	-0,03	-8,5

Kaynak: SGK, TEPAV hesaplamaları

Şekil 5. Kayıtlı Çiftçi (Tarım, 4/b) Sayısı, Konya ve Türkiye (Temmuz 2022 – Temmuz 2024)



Kaynak: SGK, TEPAV hesaplamaları

Konya, Temmuz ayında kayıtlı çiftçi sayısında 30.135 ile Türkiye’de ilk sırada yer almıştır. Konya’da kayıtlı çiftçiler Temmuz 2024 verilerine göre Türkiye genelindeki kayıtlı çiftçilerin yüzde 6,8’ini oluşturmaktadır.

Temmuz 2023’ten Temmuz 2024’e kayıtlı çiftçi sayısı değişiminde Konya, yüzde 7,8’lik azalış oranı ile kayıtlı çiftçi sayısı azalan 80 il arasında en yavaş azalışın gerçekleştiği 29’uncu il olmuştur.

Konya'da kamu çalışan sayısı yıllık olarak 1.597 arttı

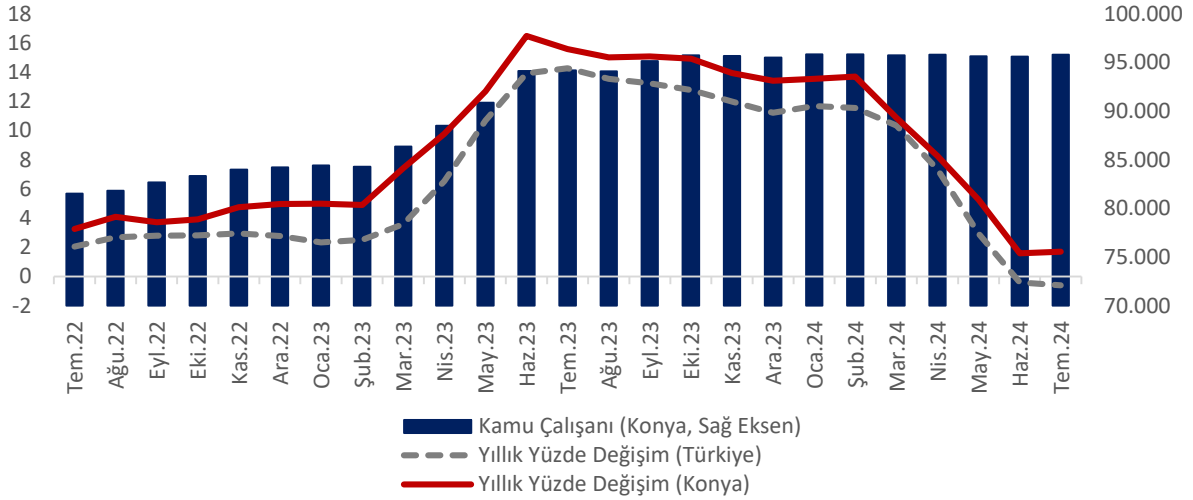
SGK verilerine göre Temmuz 2024'te kamu çalışanlarının (4/c) sayısı Türkiye genelinde 3.644.071 iken, Konya'da 95.786 olarak gerçekleşmiştir. Temmuz 2023'ten Temmuz 2024'e kamu çalışanı sayısı Türkiye'de 22.063 (yüzde 0,6) azalırken, Konya'da 1.597 (yüzde 1,7) artmıştır. Türkiye geneli ve Konya'da kamu sektöründe çalışan sayılarında artış Mart 2023'te ivme kazanmış Şubat 2024'ten itibaren artış hızı azalmıştır (Tablo 5 ve Şekil 6).

Tablo 5. Kamu Çalışanı (4/c) Sayısı, Konya ve Türkiye (Temmuz 2023 – Temmuz 2024)

	Temmuz 2024	Haziran 2024	Temmuz 2023	Aylık Değişim (Çalışan Sayısı)	Yıllık Değişim (Çalışan Sayısı)	Aylık Değişim (%)	Yıllık Değişim (%)
Kamu Çalışanı - Konya	95.786	95.596	94.189	190	1.597	0,2	1,7
Kamu Çalışanı - Türkiye	3.644.071	3.641.993	3.666.134	2.078	-22.063	0,1	-0,6

Kaynak: SGK, TEPAV hesaplamaları

Şekil 6. Kamu Çalışanı (4/c) Sayısı, Konya ve Türkiye (Temmuz 2022 – Temmuz 2024)



Kaynak: SGK, TEPAV hesaplamaları

Temmuz 2023'ten Temmuz 2024'e kamu çalışanı sayısı değişiminde Konya, yüzde 1,7'lik artış oranı ile kamu çalışanı sayısı artan 32 il arasında kamu çalışanı sayısı en hızlı artan 12'nci il olmuştur. Türkiye genelinde kamu çalışanı sayısı en fazla olan iller arasında Konya 5'inci sıradadır.

Konya’da iş yeri sayısı yıllık olarak yüzde 4,5 arttı

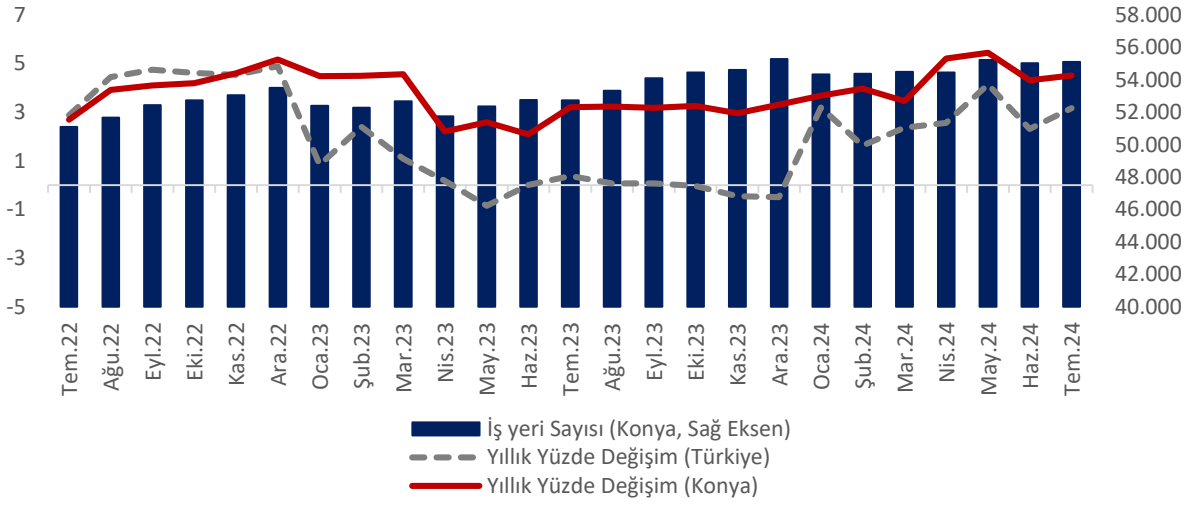
Konya’da kayıtlı iş yerlerinin Türkiye toplamındaki payı yüzde 2,5’tir. Temmuz 2024 itibarıyla iş yeri sayısı Türkiye genelinde yıllık olarak 66.952 (yüzde 3,2) artarak 2.185.591 olurken, Konya’da 2.377 (yüzde 4,5) artmış ve 55.110’a ulaşmıştır (Tablo 6 ve Şekil 7).

Tablo 6. İş Yeri Sayısı (4/a), Konya ve Türkiye (Temmuz 2023 – Temmuz 2024)

	Temmuz 2024	Haziran 2024	Temmuz 2023	Aylık Değişim (İş Yeri Sayısı)	Yıllık Değişim (İş Yeri Sayısı)	Aylık Değişim (%)	Yıllık Değişim (%)
İş Yeri Sayısı - Konya	55.110	55.021	52.733	89	2.377	0,16	4,5
İş Yeri Sayısı - Türkiye	2.185.591	2.182.968	2.118.639	2.623	66.952	0,1	3,2

Kaynak: SGK, TEPAV hesaplamaları

Şekil 7. İş Yeri Sayısı (4/a), Konya ve Türkiye (Temmuz 2022 – Temmuz 2024)



Kaynak: SGK, TEPAV hesaplamaları

Temmuz 2023'ten Temmuz 2024'e iş yeri sayısı değişiminde Konya, yüzde 4,5'lik artış oranı ile işyeri sayısı artan 77 il arasında 24'üncü il olmuştur. Konya, Temmuz ayında iş yeri sayısı en fazla olan iller arasında 7'nci sırada bulunmaktadır.