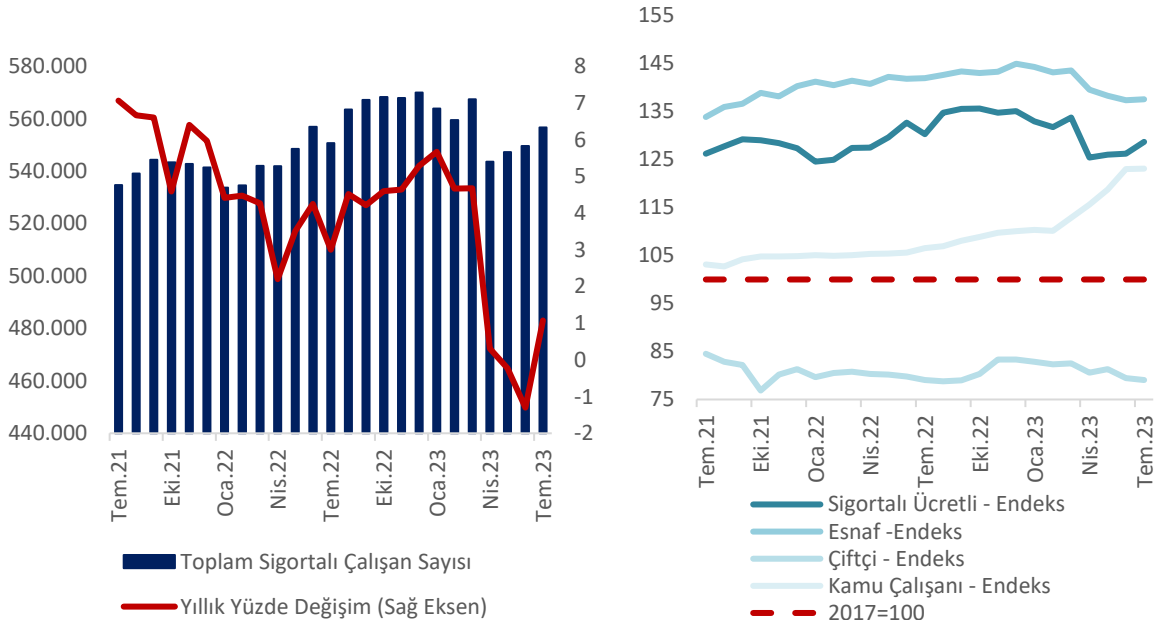


KONYA'DA TEMMUZ AYINDA KAMU ÇALIŞAN SAYISINDAKİ YILLIK ARTIŞ 13 BİNE YAKLAŞTI

Sosyal Güvenlik Kurumu (SGK) tarafından yayınlanan Temmuz ayı kayıtlı istihdam istatistiklerine göre, Konya'da toplam sigortalı çalışan sayısı geçen yılın aynı ayına göre 5 bin 916 (yüzde 1,1) artarak 556 bin 598 olmuş, geçen aya göre ise 6 bin 976 (yüzde 1,1) artış gerçekleşmiştir. İlgili dönemde Türkiye genelinde yıllık artış oranı yüzde -0,2 düzeyinde olup toplam sigortalı çalışan sayısı bir önceki aya göre 87 bin 184 artarak 22,9 milyon olmuştur. Çalışan sınıfı ayrımı incelendiğinde Konya'da istihdamın geçen aya göre çiftçi grubu dışında diğer gruplarda arttığı gözlenmektedir. Temmuz ayında geçen aya göre sigortalı ücretli istihdamında yüzde 2,0, esnaf grubunda yüzde 0,1, kamu çalışan grubunda yüzde 0,1'lik artışlar yaşanırken, çiftçi grubunda yüzde 0,5'lik azalış olmuştur (Şekil 1). Diğer taraftan, Türkiye'de 7. sırada yer alan Konya'da faaliyet gösteren iş yeri sayısı Haziran 2022'ye kıyasla yüzde 3,2 oranında artış göstererek 52 bin 733'a ulaşmıştır. Bu dönemde, kadın istihdamı yüzde 2,5 artarak 89 bin 340'a artmış ve toplam istihdamdaki payı yüzde 24,3'den yüzde 25,2'ye çıkmıştır.

Şekil 1. Konya'da Toplam Sigortalı Çalışan Sayısı ve Değişimler



Kaynak: SGK, TEPAV hesaplamaları

Konya'da sigortalı ücretli istihdamı yıllık olarak 4 bin 369 azaldı

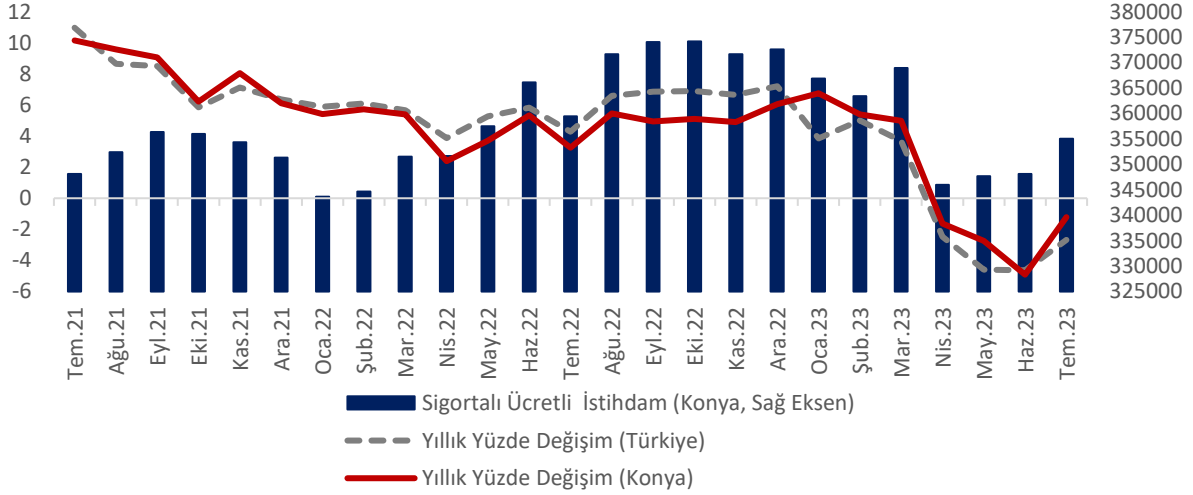
SGK verilerine göre Temmuz 2023'te sigortalı ücretli (4/a) çalışanların sayısı Türkiye genelinde 16 milyon 254 bin, Konya'da ise 355 bin 47 olmuştur. Temmuz 2022'den Temmuz 2023'e sigortalı ücretli çalışan sayısı Türkiye'de 447 bin 847 (yüzde 2,7), Konya'da ise 4 bin 369 (yüzde 1,2) azalmıştır. Konya'da sigortalı ücretli istihdamı artışları 2023 yılının ilk üç ayında Türkiye genelinden yüksek seyrederken, sonrasında eğilim değişmiş ve her grupta da istihdam daralmıştır (Tablo 1 ve Şekil 2).

Tablo 1. Sigortalı Ücretli (4/a) Çalışan Sayısı, Konya ve Türkiye (Temmuz 2022 – Temmuz 2023)

	Temmuz 2023	Haziran 2023	Temmuz 2022	Aylık Değişim (Çalışan Sayısı)	Yıllık Değişim (Çalışan Sayısı)	Aylık Değişim (%)	Yıllık Değişim (%)
Sigortalı Ücretli Çalışan - Konya	355.047	348.090	359.416	6.957	-4.369	2,0	-1,2
Sigortalı Ücretli Çalışan - Türkiye	16.254.081	16.182.292	16.701.928	71.789	-447.847	0,4	-2,7

Kaynak: SGK, TEPAV hesaplamaları

Şekil 2. Sigortalı Ücretli (4/a) Çalışan Sayısı, Konya ve Türkiye (Temmuz 2021 – Temmuz 2023)



Kaynak: SGK, TEPAV hesaplamaları

Temmuz 2022'den Temmuz 2023'e sigortalı ücretli çalışan sayısı 12 ilde artmıştır. Konya, yüzde 1,2'lik azalış oranı ile sigortalı ücretli çalışan sayısı değişiminde 22'inci il olmuştur. Konya, Temmuz ayında sigortalı ücretli çalışan sayısı en fazla olan iller arasında 8'inci sıradadır.

Temmuz 2023'te Konya'da sigortalı ücretli kadın istihdamı 89 bin 340 oldu; kadın istihdamındaki artışlar yavaşlıyor

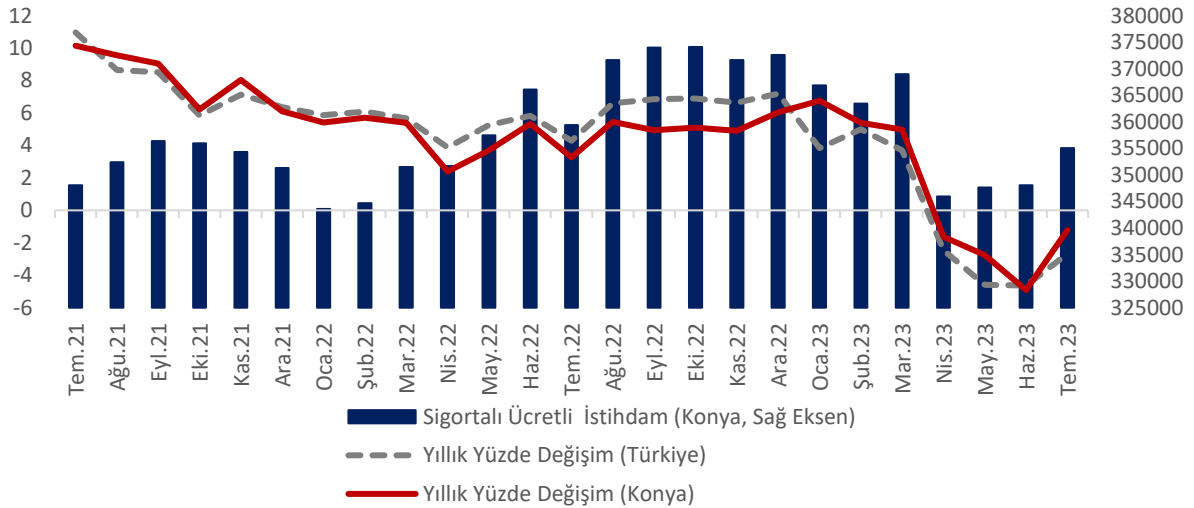
Temmuz 2023'te sigortalı ücretli (4/a) kadın çalışan sayısı Türkiye genelinde yaklaşık 5,3 milyon, Konya'da ise 89 bin 340 olmuştur. Temmuz 2022'den Temmuz 2023'e sigortalı ücretli kadın çalışan sayısı Türkiye'de 7 bin 344 (yüzde 0,1), Konya'da ise 2 bin 139 (yüzde 2,5) artmıştır. Son iki yıldır Konya'da kayıtlı kadın istihdam artışları Türkiye geneline kıyasla daha yüksek seyretmektedir ve toplam istihdam içerisinde kadın çalışanların payı Temmuz 2022'de yüzde 24,3 iken Temmuz 2023'te 25,2'ye yükselmiştir. İlgili oranlar Türkiye genelinde, sırasıyla, yüzde 31,9 ve 32,8'dir (Tablo 2 ve Şekil 3).

Tablo 2. Sigortalı Ücretli (4/a) Kadın Çalışan Sayısı, Konya ve Türkiye (Temmuz 2022 – Temmuz 2023)

	Temmuz 2023	Haziran 2023	Temmuz 2022	Aylık Değişim (Çalışan Sayısı)	Yıllık Değişim (Çalışan Sayısı)	Aylık Değişim (%)	Yıllık Değişim (%)
Sigortalı Ücretli Kadın Çalışan - Konya	89.340	89.172	87.201	168	2.139	0,2	2,5
Sigortalı Ücretli Kadın Çalışan - Türkiye	5.330.436	5.436.515	5.323.092	-106.079	7.344	-2,0	0,1

Kaynak: SGK, TEPAV hesaplamaları

Şekil 3. Sigortalı Ücretli (4/a) Kadın Çalışan Sayısı, Konya ve Türkiye (Temmuz 2021 – Temmuz 2023)



Kaynak: SGK, TEPAV hesaplamaları

Temmuz 2022'den Temmuz 2023'e sigortalı ücretli kadın çalışan sayısı değişiminde Konya, yüzde 2,5'lik artış oranı ile sigortalı ücretli kadın çalışan sayısı en hızlı azalan 23'üncü ildir. Konya, Temmuz ayında sigortalı ücretli kadın çalışan sayısı en fazla olan iller arasında 12'nci sıradadır.

Konya'da esnaf sayısı geçen yılın Temmuz ayına göre 2 bin 391 azaldı

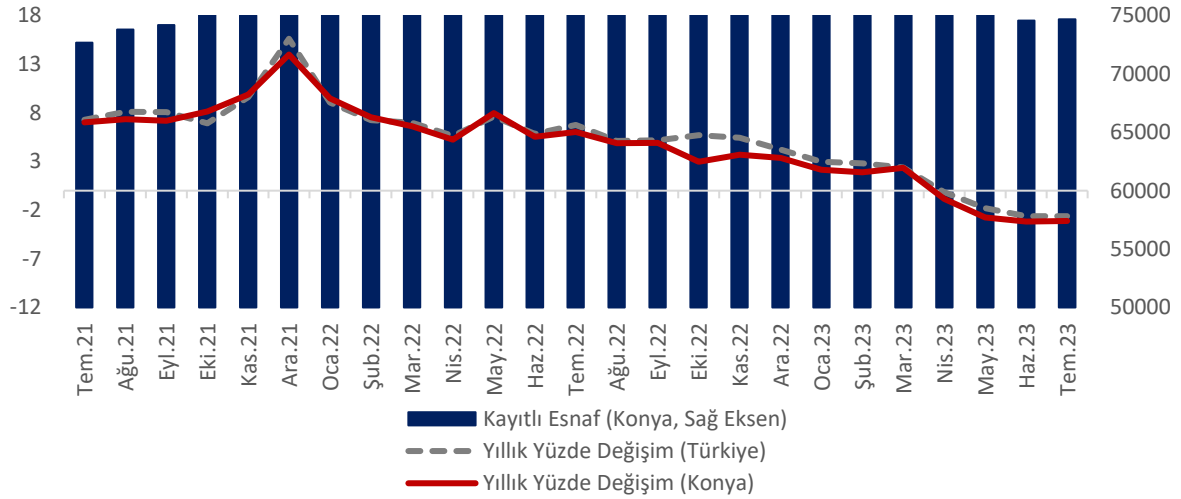
SGK verilerine göre Temmuz 2023'te kendi hesabına çalışan kayıtlı esnaf (4/b) sayısı Türkiye genelinde yaklaşık 2,5 milyon olurken, Konya'da 74 bin 661 olmuştur. Temmuz 2022'den Temmuz 2023'e kayıtlı esnaf sayısında Türkiye'de 67 bin 310 (yüzde 2,6), Konya'da 2 bin 391 (yüzde 3,1) azalış gerçekleşmiştir (Tablo 3 ve Şekil 4).

Tablo 3. Kayıtlı Esnaf (Kendi Hesabına Çalışan, 4/b) Sayısı, Konya ve Türkiye (Temmuz 2022 –Temmuz 2023)

	Temmuz 2023	Haziran 2023	Temmuz 2022	Aylık Değişim (Çalışan Sayısı)	Yıllık Değişim (Çalışan Sayısı)	Aylık Değişim (%)	Yıllık Değişim (%)
Kayıtlı Esnaf - Konya	74.661	74.557	77.052	104	-2.391	0,1	-3,1
Kayıtlı Esnaf - Türkiye	2.503.902	2.495.301	2.571.212	8.601	-67.310	0,3	-2,6

Kaynak: SGK, TEPAV hesaplamaları

Şekil 4. Kayıtlı Esnaf (Kendi Hesabına Çalışan, 4/b) Sayısı, Konya ve Türkiye (Temmuz 2021 – Temmuz 2023)



Kaynak: SGK, TEPAV hesaplamaları

Temmuz 2022'den Temmuz 2023'e kendi hesabına çalışan kayıtlı esnaf sayısı değişiminde Konya, yüzde 2,8'lik azalış oranı ile esnaf sayısı en hızlı azalan 57'nci il olmuştur. Konya, Temmuz ayında kendi hesabına çalışan kayıtlı esnaf sayısı en fazla olan iller arasında 6'ncı sırada yer almıştır.

Konya'da kayıtlı çiftçi sayısı yıllık olarak 4 bin 818 arttı

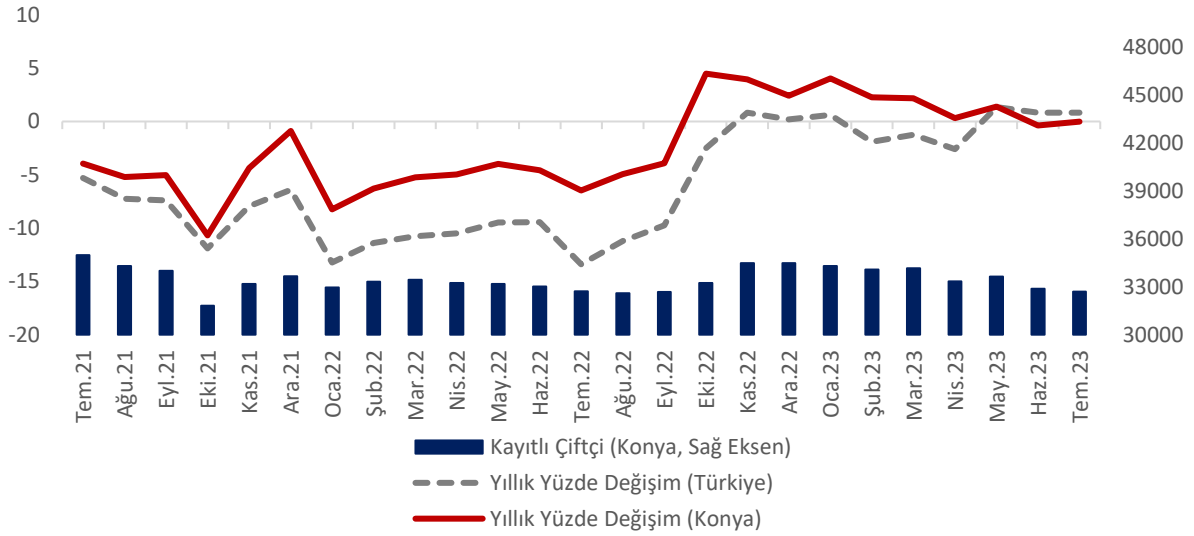
Temmuz 2023'te tarım sektöründe çalışan kayıtlı çiftçi (4/b) sayısı Türkiye genelinde geçen yılın aynı dönemine göre yüzde 1,0 artarak 482 bin 535 olmuştur. Konya'da ise yüzde 0,03 azalış göstererek 32 bin 701 olarak gerçekleşmiştir. Temmuz 2022'den Temmuz 2023'e kayıtlı çiftçi sayısı Türkiye'de 4 bin 818 (yüzde 1,0) artarken, Konya'da 9 (yüzde 0,03) azalmıştır.

Tablo 3. Kayıtlı Çiftçi (Tarım, 4/b) Sayısı, Konya ve Türkiye (Temmuz 2022 – Temmuz 2023)

	Temmuz 2023	Haziran 2023	Temmuz 2022	Aylık Değişim (Çalışan Sayısı)	Yıllık Değişim (Çalışan Sayısı)	Aylık Değişim (%)	Yıllık Değişim (%)
Kayıtlı Çiftçi - Konya	32.701	32.878	32.710	-177	-9	-0,5	-0,03
Kayıtlı Çiftçi - Türkiye	482.535	484.576	477.717	-2.041	4.818	-0,4	1,0

Kaynak: SGK, TEPAV hesaplamaları

Şekil 5. Kayıtlı Çiftçi (Tarım, 4/b) Sayısı, Konya ve Türkiye (Temmuz 2022 – Temmuz 2023)



Kaynak: SGK, TEPAV hesaplamaları

Konya, Temmuz ayında kayıtlı çiftçi sayısı en fazla olan iller arasında 32 bin 701 çiftçi ile ilk sırada yer almıştır. Konya'da kayıtlı çiftçiler Temmuz 2023 verilerine göre Türkiye genelindeki kayıtlı çiftçilerin yüzde 6,8'ini oluşturmaktadır.

Temmuz 2022'den Temmuz 2023'e kayıtlı çiftçi sayısı değişiminde Konya, yüzde 0,03'lük azalış oranı ile kayıtlı çiftçi sayısı azalan 29 il arasında en yavaş azalışın gerçekleştiği il olmuştur.

Konya'da kamu çalışan sayısı yıllık olarak 12 bin 685 arttı

SGK verilerine göre Temmuz 2023'te kamu çalışanlarının (4/c) sayısı Türkiye genelinde 3,6 milyon iken, Konya'da 94 bin 189 olarak gerçekleşmiştir. Temmuz 2022'den Temmuz 2023'e kamu çalışanı sayısı Türkiye'de 457 bin 223 (yüzde 14,2), Konya'da 12 bin 685 (yüzde 15,6) artmıştır. Konya'da kamu sektöründe çalışan sayılarında artış Temmuz 2022'den hızlanmış Temmuz 2023'te ise son bir yılın en üst 2'nci seviyelerine ulaşmıştır (Tablo 5 ve Şekil 6).

Tablo 5. Kamu Çalışanı (4/c) Sayısı, Konya ve Türkiye (Temmuz 2022 – Temmuz 2023)

	Temmuz 2023	Haziran 2023	Temmuz 2022	Aylık Değişim (Çalışan Sayısı)	Yıllık Değişim (Çalışan Sayısı)	Aylık Değişim (%)	Yıllık Değişim (%)
Kamu Çalışanı - Konya	94.189	94.097	81.504	92	12.685	0,1	15,6
Kamu Çalışanı - Türkiye	3.666.134	3.657.299	3.208.911	8.835	457.223	0,2	14,2

Kaynak: SGK, TEPAV hesaplamaları

Şekil 6. Kamu Çalışanı (4/c) Sayısı, Konya ve Türkiye (Temmuz 2021 – Temmuz 2023)



Kaynak: SGK, TEPAV hesaplamaları

Temmuz 2022'den Temmuz 2023'e kamu çalışanı sayısı değişiminde Konya, yüzde 15,6'lık artış oranı ile kamu çalışanı sayısı artan 79 il arasında kamu çalışanı sayısı en hızlı artan 34'üncü il olmuştur. Türkiye genelinde kamu çalışanı sayısı en fazla olan iller arasında Konya 5'inci sıradadır.

Konya'da iş yeri sayısındaki yıllık artış 1 bin 638'dir

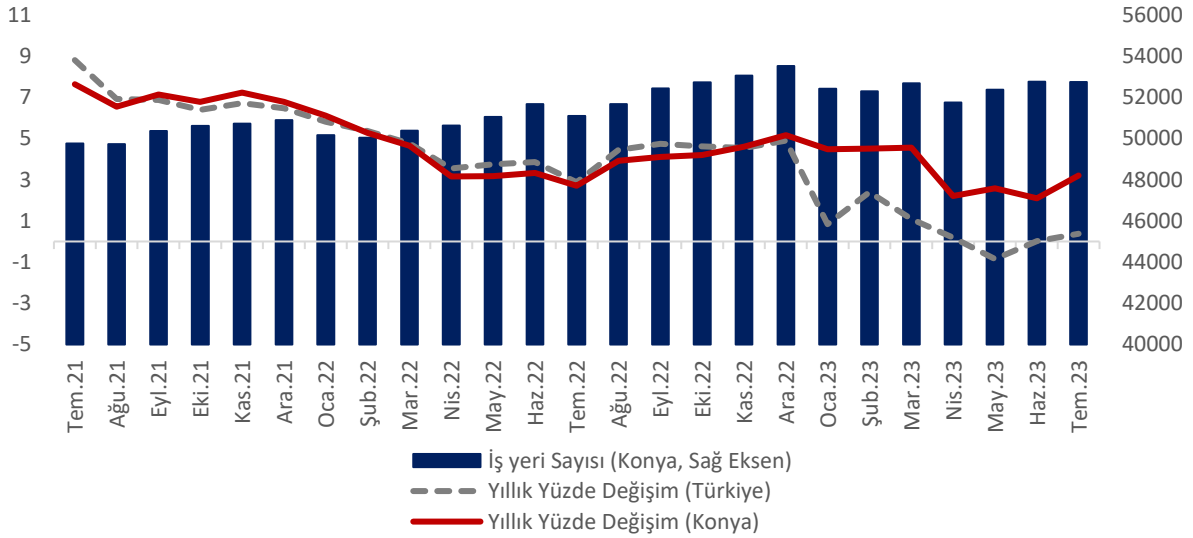
Konya'da kayıtlı iş yerlerinin Türkiye toplamındaki payı yüzde 2,5'tir. Temmuz itibarıyla iş yeri sayısı Türkiye genelinde yıllık olarak 7 bin 907 (yüzde 0,4) artarak 2,1 milyon olurken, Konya'da 1 bin 638 (yüzde 3,2) artmıştır. Konya'da kayıtlı iş yerlerinin 2023 yılında genel bir gerileme eğiliminde olduğu, Aralık 2022'de gerçekleşen 53 bin 508'lik tepe değerinin seyrettiği görülmektedir (Tablo 6 ve Şekil 7).

Tablo 6. İş Yeri Sayısı (4/a), Konya ve Türkiye (Temmuz 2022 – Temmuz 2023)

	Temmuz 2023	Haziran 2023	Temmuz 2022	Aylık Değişim (İş Yeri Sayısı)	Yıllık Değişim (İş Yeri Sayısı)	Aylık Değişim (%)	Yıllık Değişim (%)
İş Yeri Sayısı - Konya	52.733	52.747	51.095	-14	1.638	0,0	3,2
İş Yeri Sayısı - Türkiye	2.118.639	2.133.538	2.110.732	-14.899	7.907	-0,7	0,4

Kaynak: SGK, TEPAV hesaplamaları

Şekil 7. İş Yeri Sayısı (4/a), Konya ve Türkiye (Temmuz 2021 – Temmuz 2023)



Kaynak: SGK, TEPAV hesaplamaları

Temmuz 2022'den Temmuz 2023'e iş yeri sayısı değişiminde Konya, yüzde 3,2'lik artış oranı ile işyeri sayısı artan 44 il arasında 13'üncü il olmuştur. Konya, Temmuz ayında iş yeri sayısı en fazla olan iller arasında 7'inci sırada bulunmaktadır.