

Konya Ticaret Odası (KTO) İstihdam İzleme Bülteni, Sosyal Güvenlik Kurumu (SGK), Türkiye İstatistik Kurumu (TÜİK) ve Türkiye İş Kurumu (İŞKUR) verilerinin bir araya getirilerek Konya'daki kayıtlı istihdama (4/a, 4/b, 4/c) ilişkin tespitler yapılmasını, ayrıca istihdam piyasasında Konya'nın Türkiye genelindeki yerinin tespit edilmesini hedeflemektedir.

İstihdam lideri ilk 15 il arasında Konya istihdam artışında 2. sırada

SGK verilerine göre Nisan 2012'de sigortalı ücretli (4/a) çalışanların sayısı Türkiye genelinde 11 milyon 522 bin olurken Konya'da ise 236 bin olmuştur. Nisan 2011'den Nisan 2012'ye sigortalı ücretli sayısı Türkiye'de 1 milyon 10 bin (yüzde 9,6) artarken Konya'da 27 bin (yüzde 12,7) artmıştır. Nisan 2009'dan Nisan 2012'ye Türkiye'deki sigortalı ücretli çalışan sayısı yüzde 35,5 artarken, Konya'da artış oranı yüzde 43,8 olmuştur.

Mevsimsellikten arındırılmış serilerde ise son 1 ayda sigortalı ücretli çalışan sayısındaki artış Konya'da yüzde 1,3 olurken ve Türkiye'de yüzde 0,7 olmuştur.

Tablo 1. Sigortalı Ücretli (4/a) Çalışan Sayısı (Nisan, 2009-2012; Mart-Nisan 2012)

	Konya (4/a)	Türkiye (4/a)
Nisan 2009	163.950	8.503.053
Nisan 2010	182.971	9.361.665
Nisan 2011	209.187	10.511.792
Nisan 2012	235.726	11.521.869
Nisan 12 - Nisan 11 (Fark)		
	26.539	1.010.077
Nisan 12 - Nisan 11 (Artış, %)		
	12,7	9,6
Nisan 11 - Nisan 10 (Artış, %)		
	14,3	12,3
Nisan 10 - Nisan 09 (Artış, %)		
	11,6	10,1
Nisan 12 - Nisan 09 (Artış, %)		
	43,8	35,5
Mart 2012*		
	234.350	11.445.512
Nisan 2012*		
	237.379	11.524.245
Nisan 12 - Mart 12 (Fark)*		
	3.029	78.733
Nisan 12 - Mart 12 (Artış, %)*		
	1,3	0,7

*Mevsimsellikten arındırılmış rakamlar

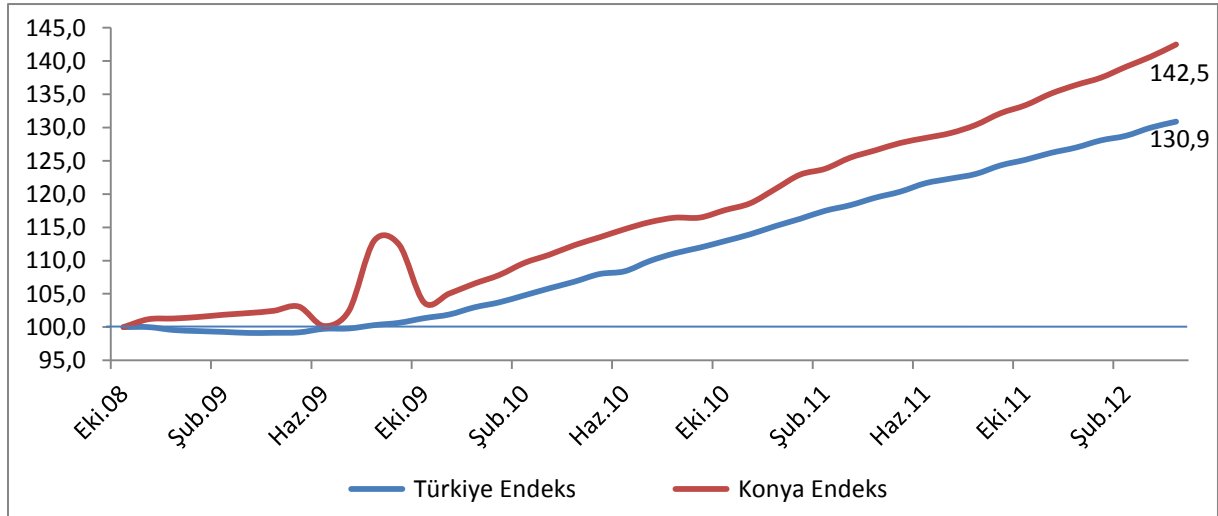
Kaynak: Sosyal Güvenlik Kurumu (SGK), KTO Hesaplamaları

Konya, sigortalı ücretli çalışan sayısı en fazla olan iller arasında 8. sıradadır. Konya, 3 büyük şehrin yanı sıra Bursa, Antalya, Kocaeli ve Adana'nın arkasında yer almaktadır. Konya'yı Gaziantep, Tekirdağ ve Mersin takip etmektedir. Son 1 yıldaki sigortalı ücretli artışına en fazla katkı sağlayan iller arasında ise Konya 9. sırada yer almıştır.

Nisan 2011'den Nisan 2012'ye sigortalı ücretli çalışan sayısı değişiminde Konya, yüzde 12,7'lik artış ile 81 il arasında 15. sırada, istihdamın en fazla olduğu ilk 15 il arasında ise Konya, 2. sırada gelmektedir.

Türkiye ve Konya'daki sigortalı ücretli (4/a) çalışan sayısı Ekim 2008'de 100 kabul edildiğinde, söz konusu değer, Nisan 2012'de, Türkiye için 130,9 olurken Konya içinse 142,3 olmuştur. Ekim 2008'den bu yana Konya'daki sigortalı ücretli sayısındaki artış oranı Türkiye genelinin üzerinde olmuştur. Konya'daki sigortalı ücretli istihdamı Aralık 2009'dan bu yana sürekli artmaktadır.

Şekil 1. Aylara Göre Sigortalı Ücretli (4/a) Çalışan Sayısı (Ekim 2008=100 olarak endekslenmiştir) (Mevsimsellikten arındırılmış seriler)



Kaynak: Sosyal Güvenlik Kurumu (SGK), KTO Hesaplamaları

Konya'da kayıtlı işyeri sayısı 36 bini geçti

Nisan 2012'de işyeri sayısı Türkiye genelinde yaklaşık 1 milyon 483 bine yaklaşırken Konya'da ise yaklaşık 36 bini geçmiştir. Nisan 2011'den Nisan 2012'ye işyeri sayısı Türkiye'de 117 bin (yüzde 8,6) artarken Konya'da 3 bin 606 (yüzde 11) artmıştır. Nisan 2009'dan Nisan 2012'ye Türkiye'deki işyeri sayısı yüzde 28,6 artarken Konya'da artış oranı ise yüzde 38,6 olmuştur.

Mevsimsellikten arındırılmış serilerde ise son 1 ayda Konya'da işyeri sayısındaki artış yüzde 0,8, Türkiye genelinde ise yüzde 0,6 olmuştur.

Tablo 2. İşyeri Sayısı (4/a) (Nisan, 2009-2012; Mart-Nisan 2012)

	Konya (4/a)	Türkiye (4/a)
Nisan 2009	26.309	1.152.660
Nisan 2010	29.334	1.236.469
Nisan 2011	32.846	1.365.437
Nisan 2012	36.452	1.482.526
Nisan 12 - Nisan 11 (Fark)		
Nisan 12 - Nisan 11 (Fark)	3.606	117.089
Nisan 12 - Nisan 11 (Artış, %)		
Nisan 12 - Nisan 11 (Artış, %)	11,0	8,6
Nisan 11 - Nisan 10 (Artış, %)		
Nisan 11 - Nisan 10 (Artış, %)	12,0	10,4
Nisan 10 - Nisan 09 (Artış, %)		
Nisan 10 - Nisan 09 (Artış, %)	11,5	7,3
Nisan 12 - Nisan 09 (Artış, %)		
Nisan 12 - Nisan 09 (Artış, %)	38,6	28,6
Mart 2012*		
Mart 2012*	35.922	1.469.527
Nisan 2012*		
Nisan 2012*	36.212	1.478.661
Nisan 12 - Mart 12 (Fark)*		
Nisan 12 - Mart 12 (Fark)*	290	9.134
Nisan 12 - Mart 12 (Artış, %)*		
Nisan 12 - Mart 12 (Artış, %)*	0,8	0,6

*Mevsimsellikten arındırılmış rakamlar

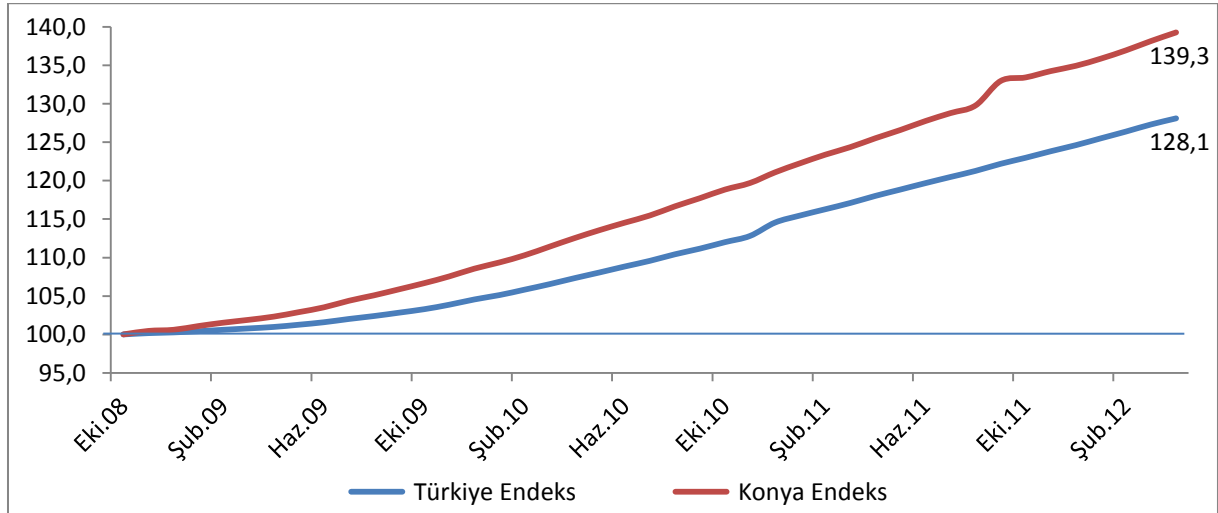
Kaynak: Sosyal Güvenlik Kurumu (SGK), KTO Hesaplamaları

Konya, işyeri sayısı en fazla olan iller arasında İstanbul, Ankara, İzmir, Bursa ve Antalya'nın ardından 6. sırada yer almıştır. Konya, son 1 yıldaki işyeri sayısı artışına katkıda bulunan iller arasında, üstteki illerin yanı sıra Adana'nın gerisinde kalarak 7. sırada yer almıştır.

Nisan 2011'den Nisan 2012'ye işyeri sayısı değişiminde Konya, yüzde 11'lik artış ile 81 il arasında 13. sırada, işyeri sayısının en fazla olduğu ilk 15 il arasında ise Adana, Gaziantep, Antalya ve Mersin'den sonra 5. sırada gelmektedir. Konya'yı, Bursa, İstanbul ve Aydın takip etmektedir.

İşyeri sayısı Ekim 2008'de 100 kabul edildiğinde, söz konusu değer Mart 2012'de 139,3'e çıktı. Aynı dönemde Türkiye genelindeki artış 100'den 128,1'e gerçekleşti.

Şekil 2. Aylara İşyeri Sayıları (4/a) (Ekim 2008=100 olarak endekslenmiştir)
(Mevsimsellikten arındırılmış seriler)



Kaynak: Sosyal Güvenlik Kurumu (SGK), KTO Hesaplamaları

Konya'da kadın istihdam yükselişe geçti

SGK verilerine göre Nisan 2012'de sigortalı ücretli (4/a) kadın çalışan sayısı Türkiye genelinde 2 milyon 759 bin olurken Konya'da ise 35 bine yaklaşmıştır. Nisan 2011'den Nisan 2012'ye sigortalı ücretli kadın çalışan sayısı Türkiye'de 227 bin (yüzde 8,8) artarken Konya'da 3 bin 666 kişi (yüzde 11,8) artmıştır. Nisan 2009'dan Nisan 2012'ye Türkiye'deki sigortalı ücretli kadın çalışan sayısı yüzde 39 artarken Konya'da artış oranı ise yüzde 56,6 olmuştur.

Nisan 2009'da Konya'daki kadın istihdamının Konya'nın toplam istihdamına oranı yüzde 13,5 iken, Nisan 2012'de yüzde 14,7 olmuştur. Ancak Nisan 2012'de Türkiye genelinde kadın istihdamının toplam istihdama oranı yüzde 24,3 olmuştur. Konya, kadın istihdam oranlarında Türkiye geneline göre kötü durumdadır. En fazla kadın istihdam edilen iller arasında Konya 14. sırada iken, illerdeki kadın istihdamının ildeki toplam istihdama oranına göre sıralama yapıldığında Konya 81 il arasında 61. sırada yer almaktadır.

Mevsimsellikten arındırılmış serilerde ise son 1 ayda Konya'da sigortalı ücretli kadın çalışan sayısı yüzde 2,8 artarken Türkiye genelinde de yüzde 0,6 artmıştır.

Tablo 3. Sigortalı Ücretli (4/a) Kadın Çalışan Sayısı (Nisan, 2009-2012; Mart-Nisan 2012)

	Konya (4/a)	Türkiye (4/a)	Konya'daki Kadın İstihdamının Konya'daki Toplam İstihdama Oranı (%)
Nisan 2009	22.134	2.010.717	13,5
Nisan 2010	25.422	2.258.264	13,9
Nisan 2011	31.005	2.568.137	14,8
Nisan 2012	34.671	2.795.040	14,7
Nisan 12 - Nisan 11 (Fark)			
Nisan 12 - Nisan 11 (Fark)	3.666	226.903	
Nisan 12 - Nisan 11 (Artış, %)	11,8	8,8	
Nisan 11 - Nisan 10 (Artış, %)	22,0	13,7	
Nisan 10 - Nisan 09 (Artış, %)	14,9	12,3	
Nisan 12 - Nisan 09 (Artış, %)	56,6	39,0	
Mart 2012*			
Mart 2012*	34.813	2.753.281	14,9
Nisan 2012*	35.798	2.795.040	15,1
Nisan 12 - Mart 12 (Fark)*	985	16.266	
Nisan 12 - Mart 12 (Artış, %)*	2,8	0,6	

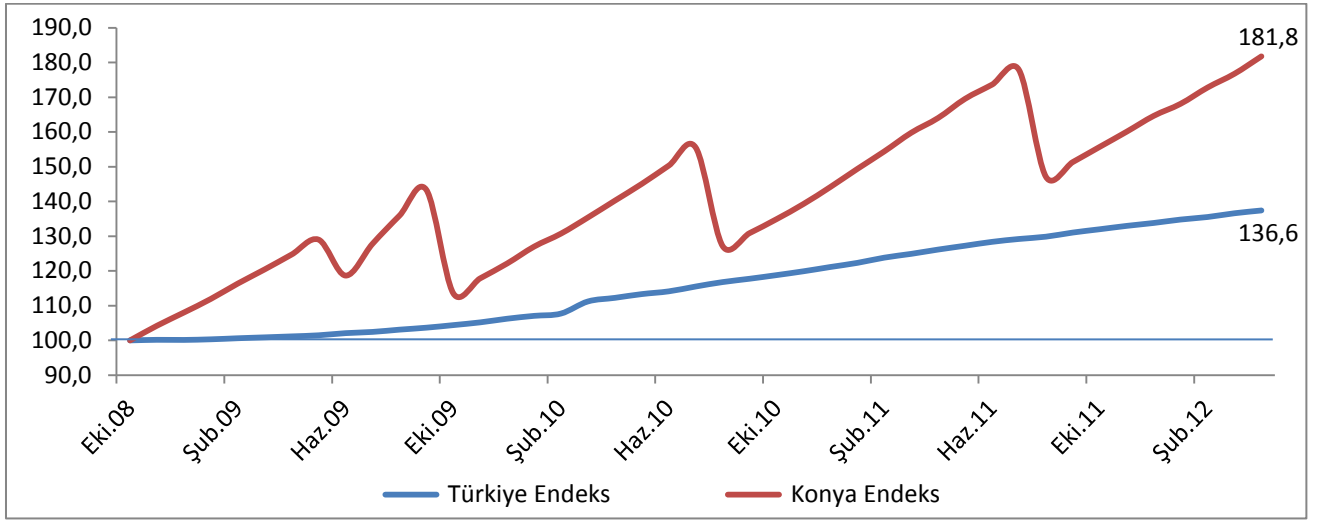
*Mevsimsellikten arındırılmış rakamlar

Kaynak: Sosyal Güvenlik Kurumu (SGK), KTO Hesaplamaları

Nisan 2011'den Nisan 2012'ye sigortalı ücretli (4/a) kadın çalışan sayısı değişiminde Konya, yüzde 11,8'lik artış ile 81 il arasında 14. sırada, kadınların en çok istihdam edildiği ilk 15 il arasında ise 5. sıradadır.

Ekim 2008'de 100 olan sigortalı ücretli (4/a) kadın çalışan sayısı endeks değeri Mart 2012'de Konya'da 181,8'e yükselirken Türkiye geneli endeks değeri 136,6 değerini almıştır. Aralık 2009'dan bu yana Konya'daki sigortalı ücretli kadın sayısının artış eğilimi devam etmiştir.

Şekil 3. Aylara Göre Sigortalı Ücretli (4/a) Kadın Çalışan Sayısı (Ekim 2008=100 olarak endekslenmiştir) (Mevsimsellikten arındırılmış seriler)



Kaynak: Sosyal Güvenlik Kurumu (SGK), KTO Hesaplamaları

Konya'da esnaf sayısı geçen aya göre artmıştır

SGK verilerine göre Nisan 2012'de kendi hesabına çalışan kayıtlı esnaf (4/b) sayısı Türkiye genelinde 1 milyon 937 bin olurken Konya'da ise 54 bin 943 olmuştur. Nisan 2011'den Nisan 2012'ye kayıtlı esnaf sayısı Türkiye'de yaklaşık 31 bin kadar (yüzde 1,6) artarken Konya'da 724 (yüzde 1,3) azalmıştır. Nisan 2009'dan Nisan 2012'ye Türkiye'deki kayıtlı esnaf sayısı yüzde 0,3 artarken Konya'da ise yüzde 4,7 azalmıştır.

Mevsimsellikten arındırılmış serilerde ise son 1 ayda kayıtlı esnaf sayısı Konya'da yüzde 0,5 artarken, Türkiye genelindeki ise yüzde 0,3 artmıştır.

Tablo 4. Kayıtlı Esnaf (Kendi Hesabına Çalışan) (4/b) Sayısı (Nisan, 2009-2012; Mart-Nisan 2012)

	Konya (4/b) Esnaf	Türkiye (4/b) Esnaf
Nisan 2009	57.659	1.931.510
Nisan 2010	56.376	1.840.882
Nisan 2011	55.667	1.906.282
Nisan 2012	54.943	1.937.480
Nisan 12 - Nisan 11 (Fark)		
	-724	31.198
Nisan 12 - Nisan 11 (Artış, %)		
	-1,3	1,6
Nisan 11 - Nisan 10 (Artış, %)		
	-1,3	3,6
Nisan 10 - Nisan 09 (Artış, %)		
	-2,2	-4,7
Nisan 12 - Nisan 09 (Artış, %)		
	-4,7	0,3
Mart 2012*		
	54.633	1.907.098
Nisan 2012*		
	54.899	1.912.424
Nisan 12 - Mart 12 (Fark)*		
	266	5.326
Nisan 12 - Mart 12 (Artış, %)*		
	0,5	0,3

*Mevsimsellikten arındırılmış rakamlar

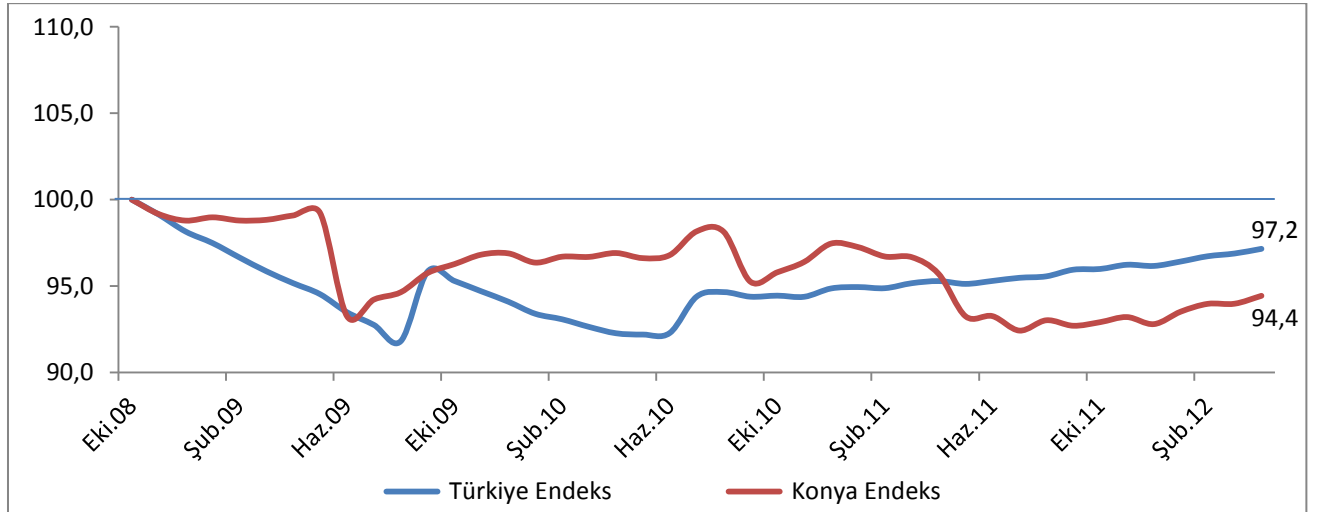
Kaynak: Sosyal Güvenlik Kurumu (SGK), KTO Hesaplamaları

Konya, kendi hesabına çalışan kayıtlı esnaf sayısı en fazla olan iller arasında 6. sıradadır. Konya, 3 büyük şehrin yanı sıra Antalya ve Bursa'nın arkasında yer almaktadır. Konya'yı Mersin, Adana ve Gaziantep takip etmektedir.

Nisan 2011'den Nisan 2012'ye kendi hesabına çalışan kayıtlı esnaf sayısı değişiminde Konya, yüzde 1,3'lük azalış ile 81 il arasında 42. sırada, esnaf sayısının en fazla olduğu ilk 15 il arasında ise Konya, 13. sırada gelmektedir.

Türkiye ve Konya'daki kendi hesabına çalışan kayıtlı esnaf sayısı Ekim 2008'de 100 kabul edildiğinde, söz konusu değer, Mart 2012'de, Türkiye için 97,2 olurken Konya içinse 94,4 olmuştur. Konya'nın endeks değeri Şubat 2011'den bu yana Türkiye endeks değerinin altındadır.

Şekil 4. Aylara Göre Kayıtlı Esnaf (Kendi Hesabına Çalışan) (4/b) Sayısı (Ekim 2008=100 olarak endekslenmiştir) (Mevsimsellikten arındırılmış seriler)



Kaynak: Sosyal Güvenlik Kurumu (SGK), KTO Hesaplamaları

Konya'da çiftçi sayısında sınırlı sayıda artıyor

SGK verilerine göre Nisan 2012'de tarım kapsamında çalışan kayıtlı çiftçi (4/b) sayısı Türkiye genelinde 1 milyon 121 bin olurken Konya'da ise 61 bin olmuştur. Nisan 2011'den Nisan 2012'ye kayıtlı çiftçi sayısı Türkiye'de 75 bin kadar (yüzde 6,2) azalırken Konya'da 273 (yüzde 0,5) artmıştır. Nisan 2009'dan Nisan 2012'ye Türkiye'de kayıtlı çiftçi sayısı yüzde 2,5 azalırken Konya'da ise yüzde 5,3 oranında artmıştır.

Mevsimsellikten arındırılmış serilerde ise son 1 ayda kayıtlı çiftçi sayısı Türkiye'de yüzde 1,6 azalırken, Konya'da yüzde 0,7 azalmıştır.

Tablo 5. Kayıtlı Çiftçi (Tarım) (4/b) Sayısı (Nisan, 2009-2012; Şubat-Nisan 2012)

	Konya (4/b) Tarım	Türkiye (4/b) Tarım
Nisan 2009	57.624	1.149.546
Nisan 2010	57.801	1.049.270
Nisan 2011	60.431	1.195.761
Nisan 2012	60.704	1.121.103
Nisan 12 - Nisan 11 (Fark)	273	-74.658
Nisan 12 - Nisan 11 (Artış, %)	0,5	-6,2
Nisan 11 - Nisan 10 (Artış, %)	4,6	14,0
Nisan 10 - Nisan 09 (Artış, %)	0,3	-8,7
Nisan 12 - Nisan 09 (Artış, %)	5,3	-2,5
Şubat 2012*	60.563	1.131.594
Nisan 2012*	60.155	1.113.255
Nisan 12 - Şubat 12 (Fark)*	-409	-18.339
Nisan 12 - Şubat 12 (Artış, %)*	-0,7	-1,6

*Mevsimsellikten arındırılmış rakamlar

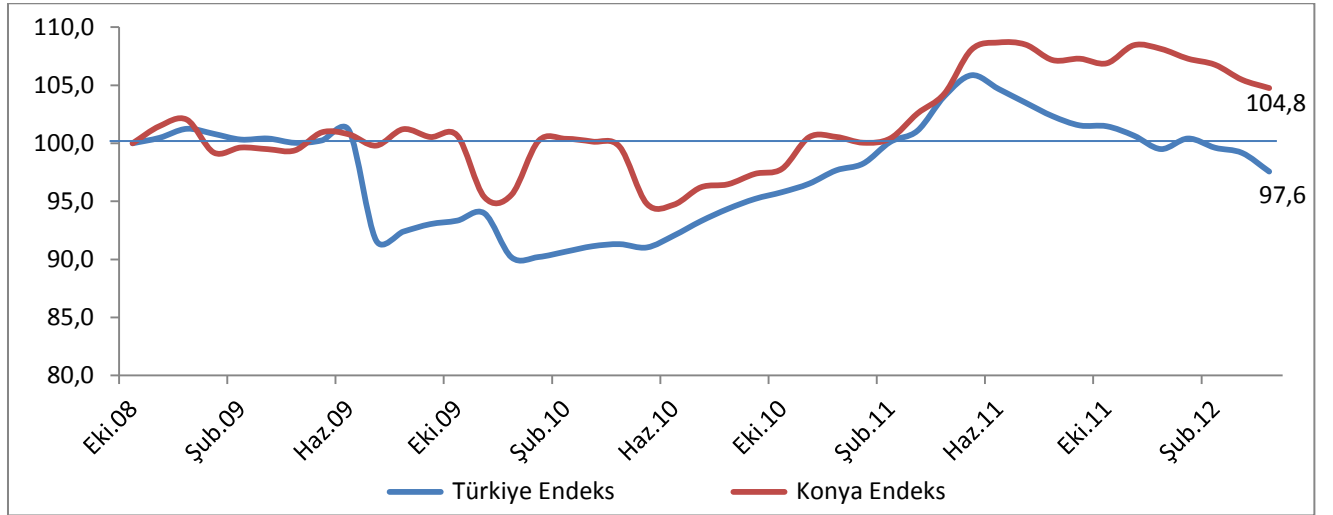
Kaynak: Sosyal Güvenlik Kurumu (SGK), KTO Hesaplamaları

Konya, kayıtlı çiftçi sayısı en fazla olan iller arasında 60 bin 704 çiftçi ile 1. sıradadır. Konya'yı Antalya, Manisa ve Mersin takip etmektedir. Konya'da kayıtlı çiftçiler Nisan 2012 verilerine göre Türkiye genelindeki kayıtlı çiftçilerin yüzde 5,4'ünü oluşturmaktadır.

Nisan 2011'den Nisan 2012'ye kayıtlı çiftçi sayısı değişiminde Konya, yüzde 0,5'lik artış ile 81 il arasında 12. sırada, çiftçi sayısının en fazla olduğu ilk 15 il arasında ise Konya, 5. sırada gelmektedir.

Türkiye ve Konya'daki kayıtlı çiftçi sayısı Ekim 2008'de 100 kabul edildiğinde, söz konusu değer, Nisan 2012'de, Türkiye için 97,6 olurken Konya içinse 104,8 olmuştur.

Şekil 5. Aylara Göre Kayıtlı Çiftçi (Tarım) (4/b) Sayısı (Ekim 2008=100 olarak endekslenmiştir) (Mevsimsellikten arındırılmış seriler)



Kaynak: Sosyal Güvenlik Kurumu (SGK), KTO Hesaplamaları

Konya, en fazla kamu çalışanı olan 5. şehir

SGK verilerine göre Nisan 2012’de kamu çalışanlarının (4/c) sayısı Türkiye genelinde 2 milyon 569 bin olurken Konya’da ise 64 bin olmuştur. Nisan 2011’den Nisan 2012’ye kamu çalışanı sayısı Türkiye’de 263 bin kadar (yüzde 11,4) artarken Konya’da 6 bin 391 (yüzde 11,1) artmıştır. Nisan 2009’dan Nisan 2012’ye Türkiye’de kamu çalışanı sayısı yüzde 13,1 artarken Konya’da artış oranı ise yüzde 13,9 olmuştur.

Mevsimsellikten arındırılmış serilerde ise son 1 ayda kamu çalışanı sayısı Konya’da yüzde 0,2 azalırken Türkiye genelindeki yüzde 0,3 artmıştır.

Tablo 6. Kamu Çalışanı (4/c) Sayısı (Nisan, 2009-2012; Şubat-Nisan 2012)

	Konya (4/c)	Türkiye (4/c)
Nisan 2009	56.313	2.271.908
Nisan 2010	55.925	2.228.659
Nisan 2011	57.758	2.305.863
Nisan 2012	64.149	2.569.269
Nisan 12 - Nisan 11 (Fark)	6.391	263.406
Nisan 12 - Nisan 11 (Artış, %)	11,1	11,4
Nisan 11 - Nisan 10 (Artış, %)	3,3	3,5
Nisan 10 - Nisan 09 (Artış, %)	-0,7	-1,9
Nisan 12 - Nisan 09 (Artış, %)	13,9	13,1
Şubat 2012*	64.496	2.583.585
Nisan 2012*	64.362	2.590.845
Nisan 12 - Şubat 12 (Fark)*	-134	7.260
Nisan 12 - Şubat 12 (Artış, %)*	-0,2	0,3

*Mevsimsellikten arındırılmış rakamlar

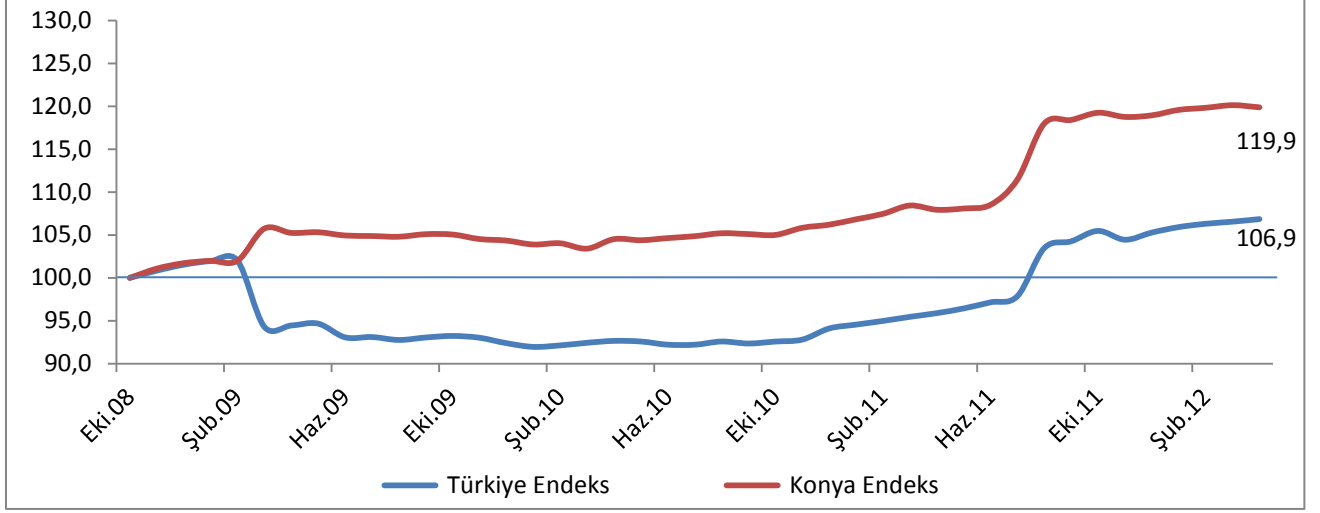
Kaynak: Sosyal Güvenlik Kurumu (SGK), KTO Hesaplamaları

Konya, kamu çalışanı sayısı en fazla olan iller arasında 5. sıradadır. Konya, 3 büyük şehrin yanı sıra Bursa’nın arkasında yer almaktadır. Konya’yı Adana, Antalya ve Diyarbakır takip etmektedir. Son 1 yıldaki kamu çalışanı artışına en fazla katkı sağlayan iller arasında ise Konya 8. sırada yer almıştır.

Nisan 2011’den Nisan 2012’ye kamu çalışanı sayısı değişiminde Konya, yüzde 11,1’lik artış ile 81 il arasında 43. sıradadır, istihdamın en fazla olduğu ilk 15 il arasında ise Konya, 9. sırada gelmektedir.

Türkiye ve Konya’daki kamu çalışanı (4/c) sayısı Ekim 2008’de 100 kabul edildiğinde, söz konusu değer, Mart 2012’de, Türkiye için 106,9 olurken Konya içinse 119,9 olmuştur.

Şekil 6. Kamu Çalışanı (4/c) Sayısı (Ekim 2008=100 olarak endekslenmiştir)
(Mevsimsellikten arındırılmış seriler)



Kaynak: Sosyal Güvenlik Kurumu (SGK), KTO Hesaplamaları

Konya'da işsizlik sigortasına başvuru yapanlar azalıyor

Konya'da Nisan 2012'de 353 kişi İŞKUR'a işsizlik sigortası ödeneği almak için başvuru yapmıştır. Geçen yıl aynı dönemde başvuru yapanların sayısı 394'tür. Nisan 2012'de Konya'da işsizlik sigortası ödeneği alan kişi sayısı 204'tür. Konya'da işsizlik sigortası alanlar Türkiye'de işsizlik sigortası ödeneği alanların yüzde 0,9'unu oluşturmaktadır.