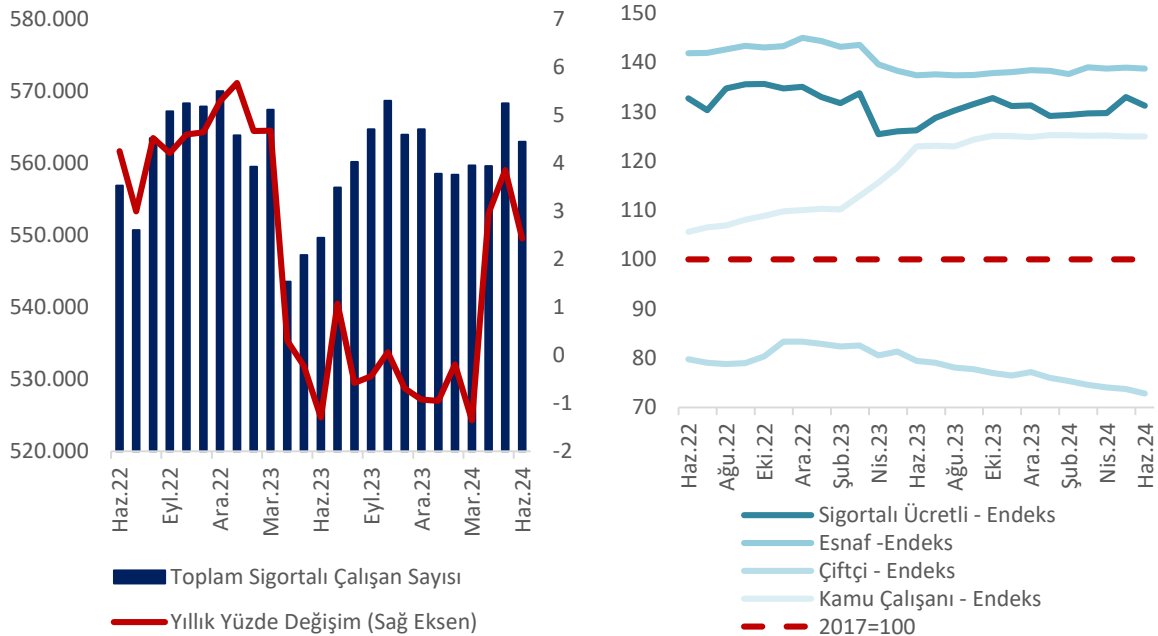


### KONYA'DA ESNAF SAYISI GEÇEN YILA GÖRE 752 ARTTI

Sosyal Güvenlik Kurumu (SGK) tarafından yayınlanan Haziran ayı kayıtlı istihdam istatistiklerine göre, Konya'da toplam sigortalı çalışan sayısı geçen yılın aynı ayına göre 13.160 (yüzde 2,4) artarak 562.982 olmuş, geçen aya göre ise 5.302 (yüzde 0,9) azalış gerçekleşmiştir. İlgili dönemde Türkiye genelinde ise yıllık değişim oranı yüzde 1,7 düzeyinde olup toplam sigortalı çalışan sayısı bir önceki aya göre 122.182 azalarak 23.205.992 olmuştur. Konya'da çalışan sınıfı ayrımı incelendiğinde, istihdamda geçen aya göre tüm çalışan gruplarında azalış gözlenmektedir. Haziran ayında geçen aya göre sigortalı ücretli istihdamında yüzde 1,3, kayıtlı esnaf grubunda yüzde 0,2, kayıtlı çiftçi grubunda yüzde 1,3 ve kamu çalışan grubunda yüzde 0,04 azalış gerçekleşmiştir (Şekil 1). Diğer taraftan, Türkiye'de 7. sırada yer alan Konya'da faaliyet gösteren iş yeri sayısı Haziran 2023'e kıyasla yüzde 4,3 oranında artış göstererek 55.021'e ulaşmıştır. Bu dönemde, kadın istihdamı yüzde 9,2 artarak 97.352 olmuş ve toplam istihdamdaki payı yüzde 25,6'dan yüzde 26,9'a çıkmıştır.

Şekil 1. Konya'da Toplam Sigortalı Çalışan Sayısı ve Değişimler



Kaynak: SGK, TEPAV hesaplamaları

### Konya'da sigortalı ücretli istihdamı yıllık olarak 13.859 arttı

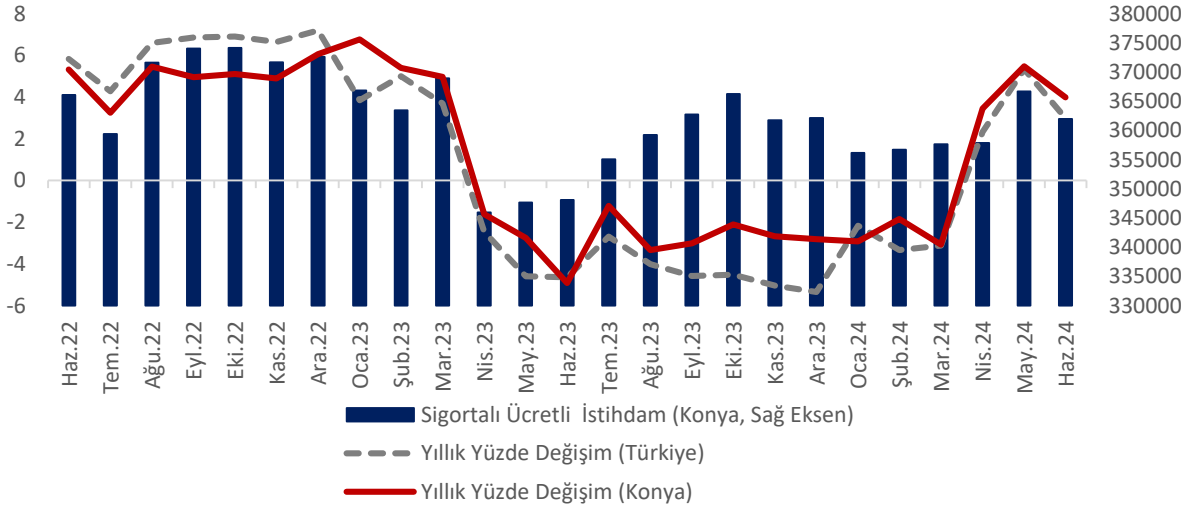
SGK verilerine göre Haziran 2024'te sigortalı ücretli (4/a) çalışanların sayısı Türkiye genelinde 16.666.703, Konya'da ise 361.949 olmuştur. Haziran 2023'ten Haziran 2024'e sigortalı ücretli çalışan sayısı Türkiye'de 484.411 (yüzde 3,0), Konya'da ise 13.859 (yüzde 4,0) artmıştır. Konya'da sigortalı ücretli istihdamı artışları 2022 yılı boyunca Türkiye genelinden düşük seyrederken, 2024 yılı Haziran ayında Türkiye genelinde ve Konya'da istihdam azalmaktadır (Tablo 1 ve Şekil 2).

**Tablo 1.** Sigortalı Ücretli (4/a) Çalışan Sayısı, Konya ve Türkiye (Haziran 2023 – Haziran 2024)

	Haziran 2024	Mayıs 2024	Haziran 2023	Aylık Değişim (Çalışan Sayısı)	Yıllık Değişim (Çalışan Sayısı)	Aylık Değişim (%)	Yıllık Değişim (%)
Sigortalı Ücretli Çalışan - Konya	361.949	366.706	348.090	-4.757	13.859	-1,3	4,0
Sigortalı Ücretli Çalışan - Türkiye	16.666.703	16.770.977	16.182.292	-104.274	484.411	-0,6	3,0

Kaynak: SGK, TEPAV hesaplamaları

**Şekil 2.** Sigortalı Ücretli (4/a) Çalışan Sayısı, Konya ve Türkiye (Haziran 2022 – Haziran 2024)



Kaynak: SGK, TEPAV hesaplamaları

Mayıs 2023'ten Mayıs 2024'e sigortalı ücretli çalışan sayısı 76 ilde artmıştır. Konya, yüzde 4,0'lık artış oranı ile sigortalı ücretli çalışan sayısı değişiminde 44'ncü il olmuştur. Konya, Haziran ayında sigortalı ücretli çalışan sayısı en fazla olan iller arasında 8'inci sıradadır.

### Haziran 2024'te Konya'da sigortalı ücretli kadın istihdamı 97.352'ye ulaştı

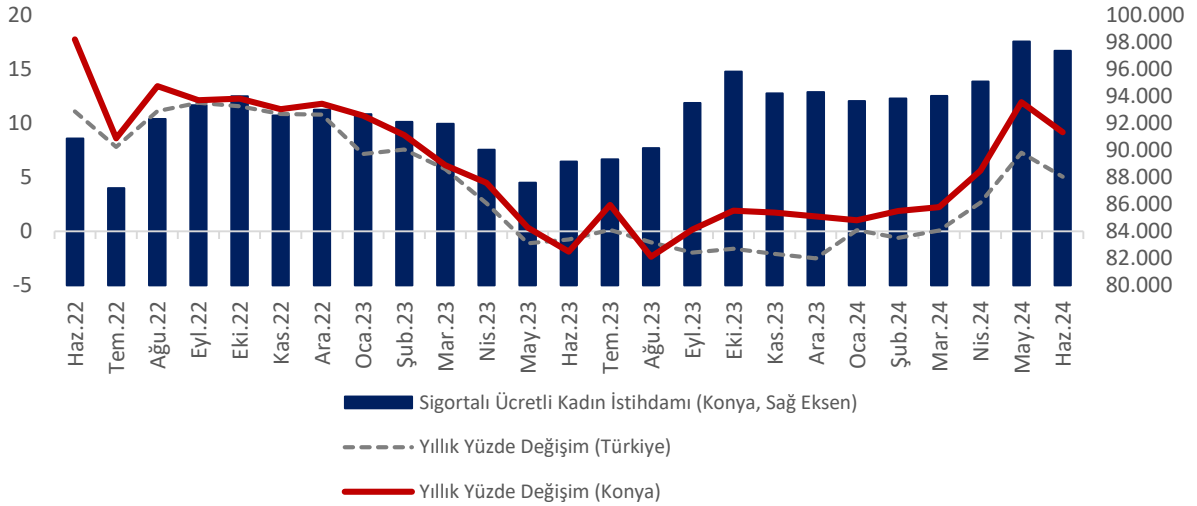
Haziran 2024'te sigortalı ücretli (4/a) kadın çalışan sayısı Türkiye genelinde 5.710.395, Konya'da ise 97.352 olmuştur. Haziran 2023'ten Haziran 2024'e sigortalı ücretli kadın çalışan sayısı Türkiye'de 273.880 (yüzde 5,0), Konya'da ise 8.180 (yüzde 9,2) artmıştır. Aylık olarak ise 2.467 artarken ve toplam istihdam içerisinde kadın çalışanların payı Haziran 2023'te yüzde 25,6 iken Haziran 2024'te 26,9'a yükselmiştir. İlgili oranlar Türkiye genelinde, sırasıyla, yüzde 33,6 ve 34,3'tür (Tablo 2 ve Şekil 3).

**Tablo 2.** Sigortalı Ücretli (4/a) Kadın Çalışan Sayısı, Konya ve Türkiye (Haziran 2023 – Haziran 2024)

	Haziran 2024	Mayıs 2024	Haziran 2023	Aylık Değişim (Çalışan Sayısı)	Yıllık Değişim (Çalışan Sayısı)	Aylık Değişim (%)	Yıllık Değişim (%)
Sigortalı Ücretli Kadın Çalışan - Konya	97.352	98.051	89.172	-699	8.180	-0,7	9,2
Sigortalı Ücretli Kadın Çalışan - Türkiye	5.710.395	5.707.928	5.436.515	2.467	273.880	0,0	5,0

Kaynak: SGK, TEPAV hesaplamaları

**Şekil 3.** Sigortalı Ücretli (4/a) Kadın Çalışan Sayısı, Konya ve Türkiye (Mayıs 2022 – Mayıs 2024)



Kaynak: SGK, TEPAV hesaplamaları

Haziran 2023'ten Haziran 2024'e sigortalı ücretli kadın çalışan sayısı değişiminde Konya, yüzde 9,2'lik artış oranı ile sigortalı ücretli kadın çalışan sayısı en hızlı artan 31'inci ildir. Konya, Haziran ayında sigortalı ücretli kadın çalışan sayısı en fazla olan iller arasında 11'inci sıradadır.

### Konya'da esnaf sayısı geçen yılın aynı ayına göre 752 arttı

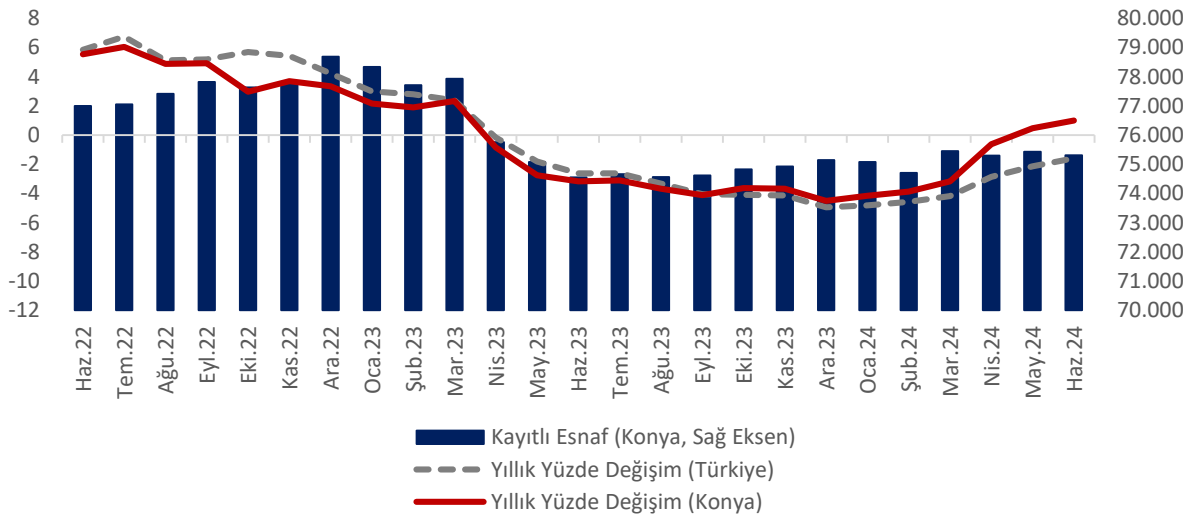
SGK verilerine göre Haziran 2024'te kendi hesabına çalışan kayıtlı esnaf (4/b) sayısı Türkiye genelinde 2.455.429 olurken, Konya'da 75.309 olmuştur. Haziran 2023'ten Haziran 2024'e kayıtlı esnaf sayısında Türkiye'de 39.872 (yüzde 1,6) azalırken, Konya'da 752 (yüzde 1,0) artış gerçekleşmiştir (Tablo 3 ve Şekil 4). Eğilim olarak değerlendirildiğinde, Türkiye genelinde kayıtlı esnaf sayılarının 2023 Nisan ayından bu yana düşüş eğiliminde iken, Konya'da Nisan 2023'ten bu yana artış eğiliminde olması dikkat çekmektedir (Tablo 3 ve Şekil 4).

**Tablo 3.** Kayıtlı Esnaf (Kendi Hesabına Çalışan, 4/b) Sayısı, Konya ve Türkiye (Haziran 2023–Haziran 2024)

	Haziran 2024	Mayıs 2024	Haziran 2023	Aylık Değişim (Çalışan Sayısı)	Yıllık Değişim (Çalışan Sayısı)	Aylık Değişim (%)	Yıllık Değişim (%)
Kayıtlı Esnaf - Konya	75.309	75.429	74.557	-120	752	-0,2	1,0
Kayıtlı Esnaf - Türkiye	2.455.429	2.466.570	2.495.301	-11.141	-39.872	-0,45	-1,6

Kaynak: SGK, TEPAV hesaplamaları

**Şekil 4.** Kayıtlı Esnaf (Kendi Hesabına Çalışan, 4/b) Sayısı, Konya ve Türkiye (Haziran 2022 – Haziran 2024)



Kaynak: SGK, TEPAV hesaplamaları

Haziran 2023'ten Haziran 2024'e kendi hesabına çalışan kayıtlı esnaf sayısı değişiminde Konya, yüzde 1,0'lık artış oranı ile 4'üncü il olmuştur. Konya, Haziran ayında kendi hesabına çalışan kayıtlı esnaf sayısı en fazla olan iller arasında 6'ncı sırada yer almıştır.

### Konya'da kayıtlı çiftçi sayısı yıllık olarak 2.750 azaldı

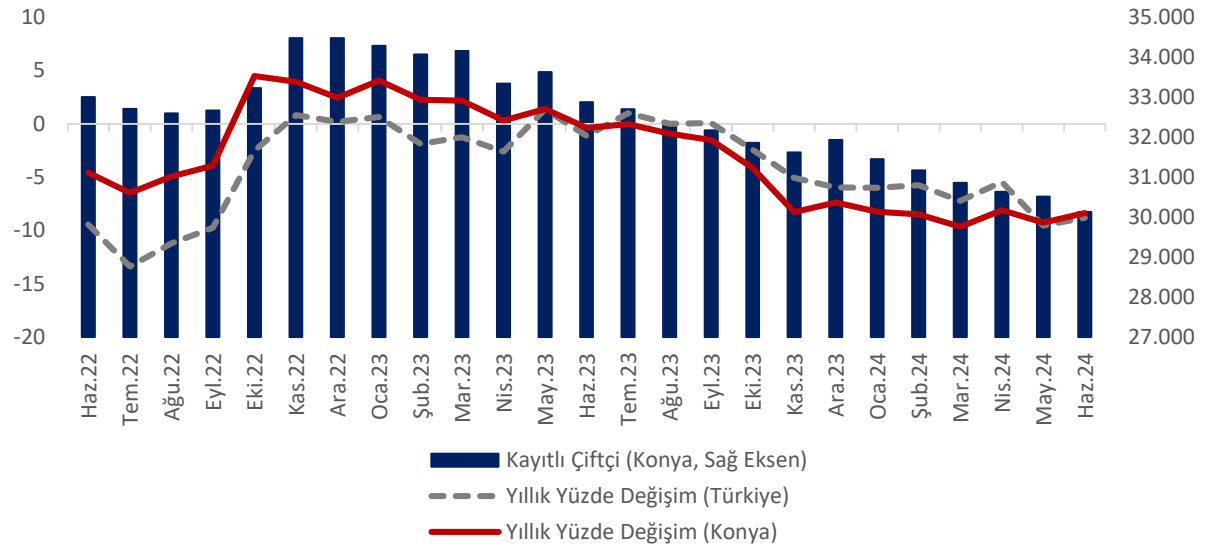
Haziran 2024'te tarım sektöründe çalışan kayıtlı çiftçi (4/b) sayısı Türkiye genelinde geçen yılın aynı dönemine göre yüzde 8,8 azalarak 441.867 olmuştur. Konya'da ise yüzde 8,4 azalış göstererek 30.128 olarak gerçekleşmiştir. Haziran 2024'te bir önceki aya göre kayıtlı çiftçi sayısı Türkiye'de 7.169 (yüzde 1,6), Konya'da ise 387 (yüzde 1,3) azalmıştır.

**Tablo 3.** Kayıtlı Çiftçi (Tarım, 4/b) Sayısı, Konya ve Türkiye (Haziran 2023 – Haziran 2024)

	Haziran 2024	Mayıs 2024	Haziran 2023	Aylık Değişim (Çalışan Sayısı)	Yıllık Değişim (Çalışan Sayısı)	Aylık Değişim (%)	Yıllık Değişim (%)
Kayıtlı Çiftçi - Konya	30.128	30.515	32.878	-387	-2.750	-1,3	-8,4
Kayıtlı Çiftçi - Türkiye	441.867	449.036	484.576	-7.169	-42.709	-1,6	-8,8

Kaynak: SGK, TEPAV hesaplamaları

**Şekil 5.** Kayıtlı Çiftçi (Tarım, 4/b) Sayısı, Konya ve Türkiye (Haziran 2022 – Haziran 2024)



Kaynak: SGK, TEPAV hesaplamaları

Konya, Haziran ayında kayıtlı çiftçi sayısında 30.128 ile Türkiye'de ilk sırada yer almıştır. Konya'da kayıtlı çiftçiler Haziran 2024 verilerine göre Türkiye genelindeki kayıtlı çiftçilerin yüzde 6,8'ini oluşturmaktadır.

Haziran 2023'ten Haziran 2024'e kayıtlı çiftçi sayısı değişiminde Konya, yüzde 8,4'lük azalış oranı ile kayıtlı çiftçi sayısı azalan 81 il arasında en yavaş azalışın gerçekleştiği 37'nci il olmuştur.

### Konya’da kamu çalışan sayısı yıllık olarak 1.499 arttı

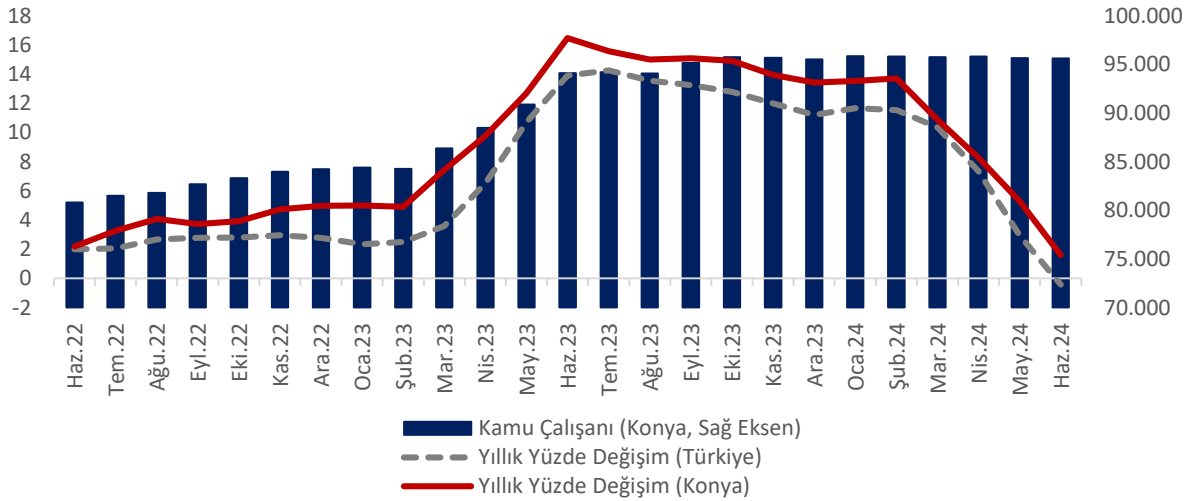
SGK verilerine göre Haziran 2024’te kamu çalışanlarının (4/c) sayısı Türkiye genelinde 3.641.993 iken, Konya’da 95.596 olarak gerçekleşmiştir. Haziran 2023’ten Haziran 2024’e kamu çalışanı sayısı Türkiye’de 15.306 (yüzde 0,4) azalırken, Konya’da 1.499 (yüzde 1,6) artmıştır. Türkiye geneli ve Konya’da kamu sektöründe çalışan sayılarında Mart 2023 itibarıyla gözlenen yüksek artışlar, Mart 2024’ten itibaren baz etkisinin de katkısıyla önemli oranda ivme kaybetmiştir (Tablo 5 ve Şekil 6).

**Tablo 5.** Kamu Çalışanı (4/c) Sayısı, Konya ve Türkiye (Haziran 2023 – Haziran 2024)

	Haziran 2024	Mayıs 2024	Haziran 2023	Aylık Değişim (Çalışan Sayısı)	Yıllık Değişim (Çalışan Sayısı)	Aylık Değişim (%)	Yıllık Değişim (%)
Kamu Çalışanı - Konya	95.596	95.634	94.097	-38	1.499	0,0	1,6
Kamu Çalışanı - Türkiye	3.641.993	3.650.715	3.657.299	-8.722	-15.306	-0,2	-0,4

Kaynak: SGK, TEPAV hesaplamaları

**Şekil 6.** Kamu Çalışanı (4/c) Sayısı, Konya ve Türkiye (Haziran 2022 – Haziran 2024)



Kaynak: SGK, TEPAV hesaplamaları

Haziran 2023'ten Haziran 2024'e kamu çalışanı sayısı değişiminde Konya, yüzde 1,6'lık artış oranı ile kamu çalışanı sayısı artan 37 il arasında kamu çalışanı sayısı en hızlı artan 13'üncü il olmuştur. Türkiye genelinde kamu çalışanı sayısı en fazla olan iller arasında Konya 5'inci sıradadır.

### Konya'da iş yeri sayısı yıllık olarak yüzde 4,3 arttı

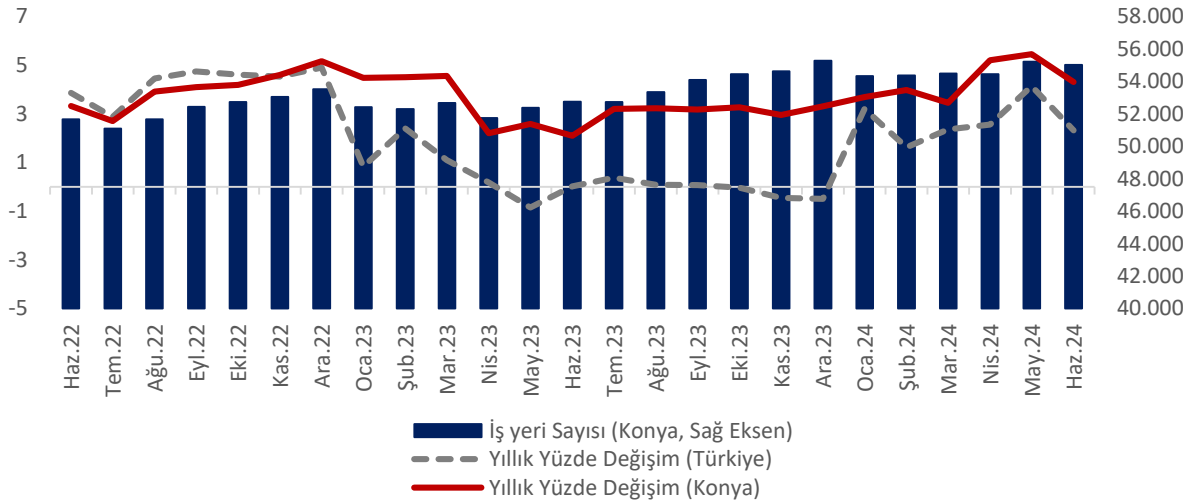
Konya'da kayıtlı iş yerlerinin Türkiye toplamındaki payı yüzde 2,5'tir. Haziran 2024 itibarıyla iş yeri sayısı Türkiye genelinde yıllık olarak 49.430 (yüzde 2,3) artarak 2.182.968 olurken, Konya'da 2.274 (yüzde 4,3) artmış ve 55.021'e ulaşmıştır (Tablo 6 ve Şekil 7).

**Tablo 6.** İş Yeri Sayısı (4/a), Konya ve Türkiye (Haziran 2023 – Haziran 2024)

	Haziran 2024	Mayıs 2024	Haziran 2023	Aylık Değişim (İş Yeri Sayısı)	Yıllık Değişim (İş Yeri Sayısı)	Aylık Değişim (%)	Yıllık Değişim (%)
İş Yeri Sayısı - Konya	55.021	55.217	52.747	-196	2.274	-0,35	4,3
İş Yeri Sayısı - Türkiye	2.182.968	2.183.513	2.133.538	-545	49.430	0,0	2,3

Kaynak: SGK, TEPAV hesaplamaları

**Şekil 7.** İş Yeri Sayısı (4/a), Konya ve Türkiye (Haziran 2022 – Haziran 2024)



Kaynak: SGK, TEPAV hesaplamaları

Haziran 2023'ten Haziran 2024'e iş yeri sayısı değişiminde Konya, yüzde 4,3'lük artış oranı ile işyeri sayısı artan 77 il arasında 22'nci il olmuştur. Konya, Mayıs ayında iş yeri sayısı en fazla olan iller arasında 7'nci sırada bulunmaktadır.