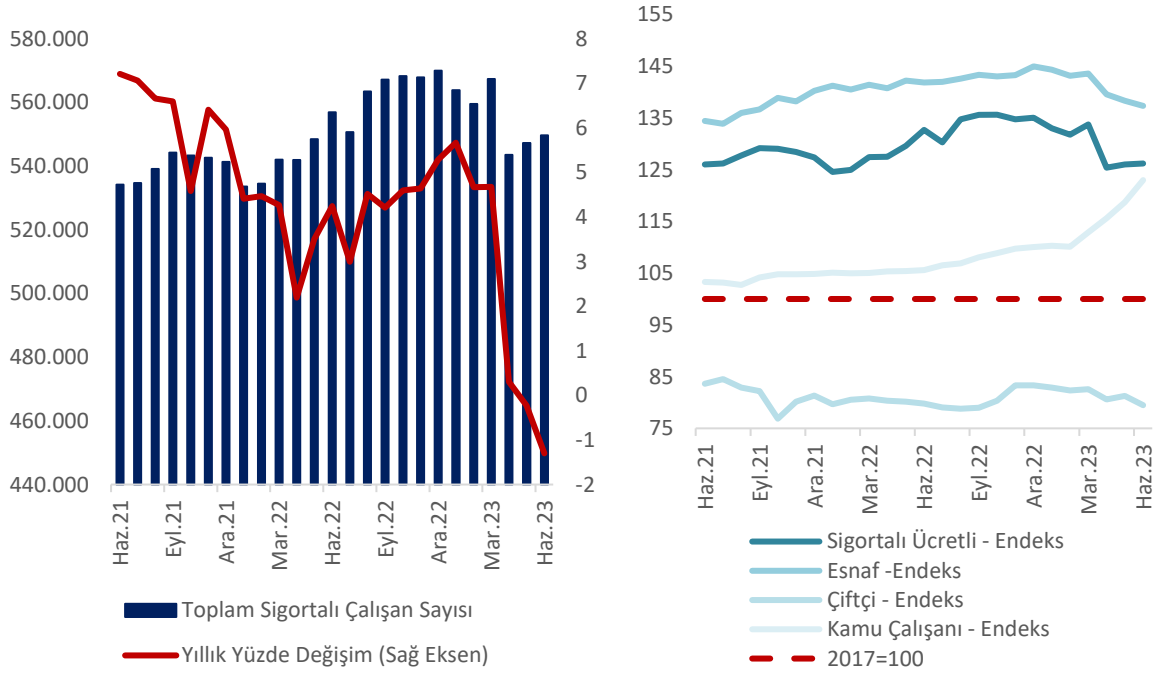


HAZİRAN AYINDA KONYA İSTİHDAMI GEÇEN YILIN GERİSİNDE

Sosyal Güvenlik Kurumu (SGK) tarafından yayınlanan Haziran ayı kayıtlı istihdam istatistiklerine göre, Konya’da toplam sigortalı çalışan sayısı geçen yılın aynı ayına göre 7 bin 247 (yüzde 1,3) azalarak 549 bin 622 olmuş, geçen aya göre ise 2 bin 412 (yüzde 0,4) artış gerçekleşmiştir. İlgili dönemde Türkiye genelinde yıllık artış oranı yüzde -1,8 düzeyinde olup toplam sigortalı çalışan sayısı bir önceki aya göre 343 bin 555 artarak 22,8 milyon olmuştur. Konya’da çalışan sınıfı ayrımı incelendiğinde, geçen aya göre esnaf ve çiftçi grubu dışında diğer istihdam gruplarında artış gözlenmektedir. Haziran ayında geçen aya göre sigortalı ücretli istihdamında yüzde 0,1, kamu çalışan grubunda yüzde 3,6’lık artışlar yaşanırken, esnaf grubunda yüzde 0,7, çiftçi grubunda yüzde 2,2’lik azalış olmuştur (Şekil 1). Diğer taraftan, Türkiye’de 7. sırada yer alan Konya’da faaliyet gösteren iş yeri sayısı Haziran 2022’ye kıyasla yüzde 2,1 oranında artış göstererek 51 bin 665’e ulaşmıştır. Bu dönemde, kadın istihdamı yüzde 1,9 azalarak 89 bin 172’ye gerilerken toplam istihdamdaki payı yüzde 24,8’den yüzde 25,6’ya çıkmıştır.

Şekil 1. Konya’da Toplam Sigortalı Çalışan Sayısı ve Değişimler



Kaynak: SGK, TEPAV hesaplamaları

Konya'da sigortalı ücretli istihdamı yıllık olarak 17 bin 983 azaldı

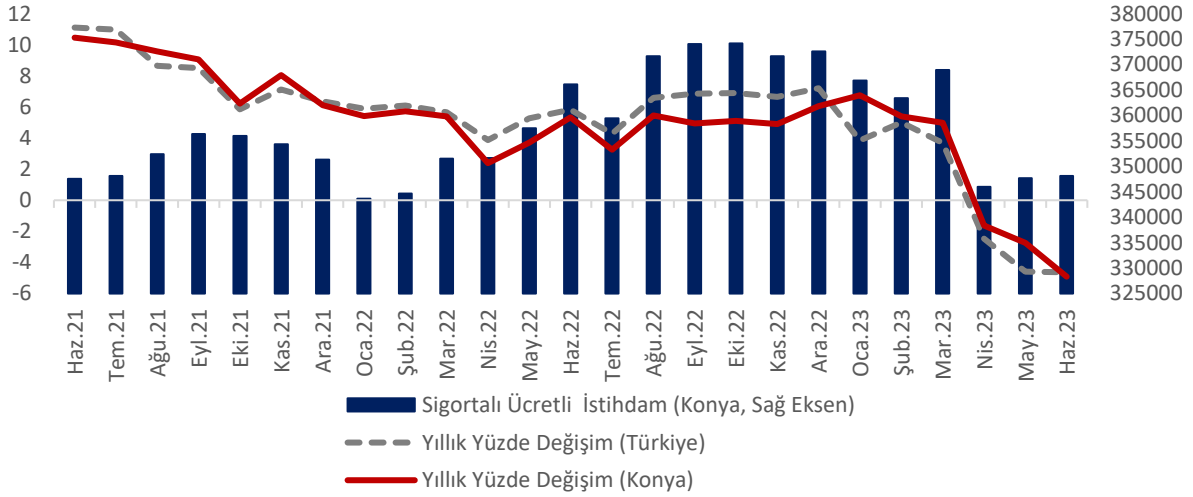
SGK verilerine göre Haziran 2023'te sigortalı ücretli (4/a) çalışanların sayısı Türkiye genelinde 16 milyon 182 bin, Konya'da ise 348 bin 90 olmuştur. Haziran 2022'den Haziran 2023'e sigortalı ücretli çalışan sayısı Türkiye'de 785 bin 956 (yüzde 4,6), Konya'da ise 17 bin 983 (yüzde 4,9) azalmıştır. Konya'da sigortalı ücretli istihdamı artışları 2022 yılı boyunca Türkiye genelinden düşük seyrederken, 2023 yılı ilk beş ayında Türkiye genelinin üzerinde bir artış gerçekleşmiştir (Tablo 1 ve Şekil 2).

Tablo 1. Sigortalı Ücretli (4/a) Çalışan Sayısı, Konya ve Türkiye (Haziran 2022 – Haziran 2023)

	Haziran 2023	Mayıs 2023	Haziran 2022	Aylık Değişim (Çalışan Sayısı)	Yıllık Değişim (Çalışan Sayısı)	Aylık Değişim (%)	Yıllık Değişim (%)
Sigortalı Ücretli Çalışan - Konya	348.090	347.653	366.073	437	-17.983	0,1	-4,9
Sigortalı Ücretli Çalışan - Türkiye	16.182.292	15.921.652	16.968.248	260.640	-785.956	1,6	-4,6

Kaynak: SGK, TEPAV hesaplamaları

Şekil 2. Sigortalı Ücretli (4/a) Çalışan Sayısı, Konya ve Türkiye (Haziran 2021 – Haziran 2023)



Kaynak: SGK, TEPAV hesaplamaları

Haziran 2022'den Haziran 2023'e sigortalı ücretli çalışan sayısı 6 ilde artmıştır. Konya, yüzde 17,9'luk azalış oranı ile sigortalı ücretli çalışan sayısı değişiminde 70'inci il olmuştur. Konya, Haziran ayında sigortalı ücretli çalışan sayısı en fazla olan iller arasında 8'inci sıradadır.

Haziran 2023'te Konya'da sigortalı ücretli kadın istihdamı 89 bin 172 oldu

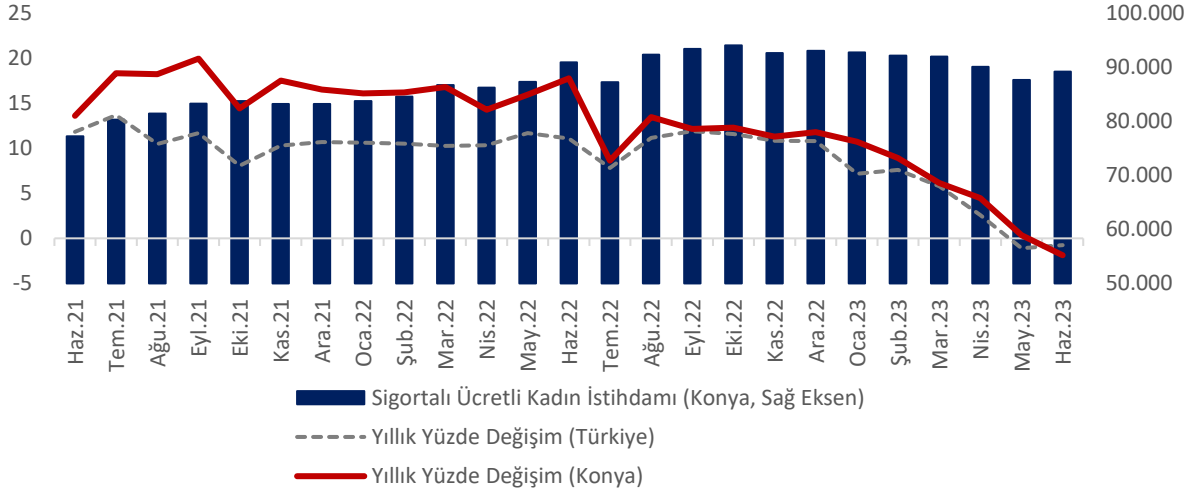
Haziran 2023'te sigortalı ücretli (4/a) kadın çalışan sayısı Türkiye genelinde yaklaşık 5,4 milyon, Konya'da ise 89 bin 172 olmuştur. Haziran 2022'den Haziran 2023'e sigortalı ücretli kadın çalışan sayısı Türkiye'de 41 bin 268 (yüzde 0,8), Konya'da ise 1 bin 702 (yüzde 1,9) azalmıştır. Son iki yıldır Konya'da kayıtlı kadın istihdam artışları Türkiye geneline kıyasla daha yüksek seyrederken Haziran ayında bu tersine dönmüştür. Diğer taraftan, toplam istihdam içerisinde kadın çalışanların payı Haziran 2022'de yüzde 24,8 iken Haziran 2023'te 25,6'ya yükselmiştir. İlgili oranlar Türkiye genelinde, sırasıyla, yüzde 32,3 ve 33,6'dır (Tablo 2 ve Şekil 3).

Tablo 2. Sigortalı Ücretli (4/a) Kadın Çalışan Sayısı, Konya ve Türkiye (Haziran 2022 – Haziran 2023)

	Haziran 2023	Mayıs 2023	Haziran 2022	Aylık Değişim (Çalışan Sayısı)	Yıllık Değişim (Çalışan Sayısı)	Aylık Değişim (%)	Yıllık Değişim (%)
Sigortalı Ücretli Kadın Çalışan - Konya	89.172	87.597	90.874	1.575	-1.702	1,8	-1,9
Sigortalı Ücretli Kadın Çalışan - Türkiye	5.436.515	5.321.747	5.477.783	114.768	-41.268	2,2	-0,8

Kaynak: SGK, TEPAV hesaplamaları

Şekil 3. Sigortalı Ücretli (4/a) Kadın Çalışan Sayısı, Konya ve Türkiye (Haziran 2021 – Haziran 2023)



Kaynak: SGK, TEPAV hesaplamaları

Haziran 2022'den Haziran 2023'e sigortalı ücretli kadın çalışan sayısı değişiminde Konya, yüzde 1,9'luk azalış oranı ile sigortalı ücretli kadın çalışan sayısı en hızlı azalan 41'nci ildir. Konya, Haziran ayında sigortalı ücretli kadın çalışan sayısı en fazla olan iller arasında 12'nci sıradadır.

Konya'da esnaf sayısı geçen yılın Haziran ayına göre 2 bin 444 azaldı

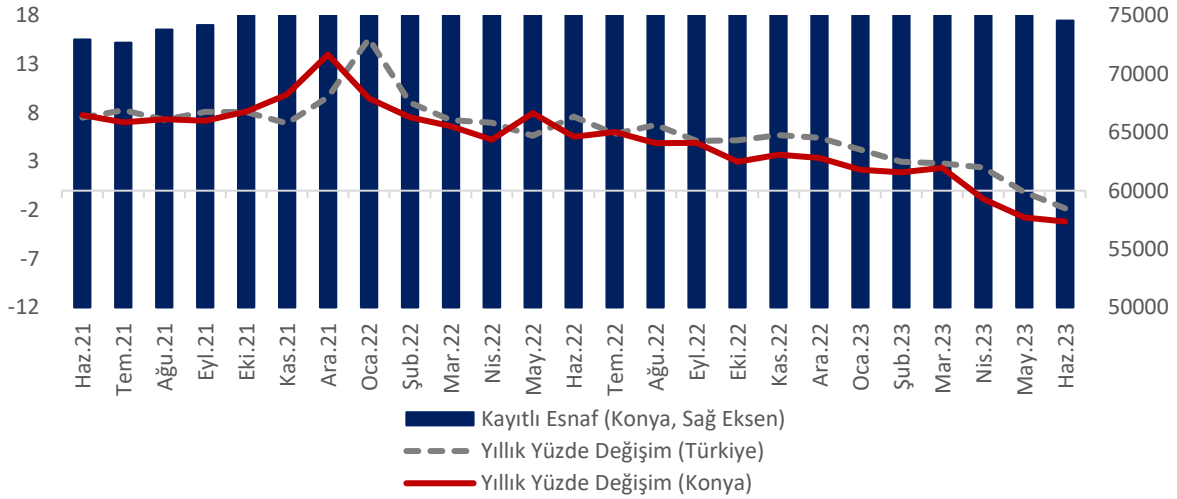
SGK verilerine göre Haziran 2023'te kendi hesabına çalışan kayıtlı esnaf (4/b) sayısı Türkiye genelinde yaklaşık 2,5 milyon olurken, Konya'da 74 bin 557 olmuştur. Haziran 2022'den Haziran 2023'e kayıtlı esnaf sayısında Türkiye'de 67 bin 092 (yüzde 2,6), Konya'da 2 bin 444 (yüzde 3,2) azalış gerçekleşmiştir (Tablo 3 ve Şekil 4).

Tablo 3. Kayıtlı Esnaf (Kendi Hesabına Çalışan, 4/b) Sayısı, Konya ve Türkiye (Haziran 2022 – Haziran 2023)

	Haziran 2023	Mayıs 2023	Nisan 2022	Aylık Değişim (Çalışan Sayısı)	Yıllık Değişim (Çalışan Sayısı)	Aylık Değişim (%)	Yıllık Değişim (%)
Kayıtlı Esnaf - Konya	74.557	75.075	77.001	-518	-2.444	-0,7	-3,2
Kayıtlı Esnaf - Türkiye	2.495.301	2.520.314	2.562.393	-25.013	-67.092	-1,0	-2,6

Kaynak: SGK, TEPAV hesaplamaları

Şekil 4. Kayıtlı Esnaf (Kendi Hesabına Çalışan, 4/b) Sayısı, Konya ve Türkiye (Haziran 2021 – Haziran 2023)



Kaynak: SGK, TEPAV hesaplamaları

Haziran 2022'den Haziran 2023'e kendi hesabına çalışan kayıtlı esnaf sayısı değişiminde Konya, yüzde 2,8'lik azalış oranı ile esnaf sayısı en hızlı azalan 23'üncü il olmuştur. Konya, Haziran ayında kendi hesabına çalışan kayıtlı esnaf sayısı en fazla olan iller arasında 6'ncı sırada yer almıştır.

Konya'da kayıtlı çiftçi sayısı yıllık olarak 125 azaldı

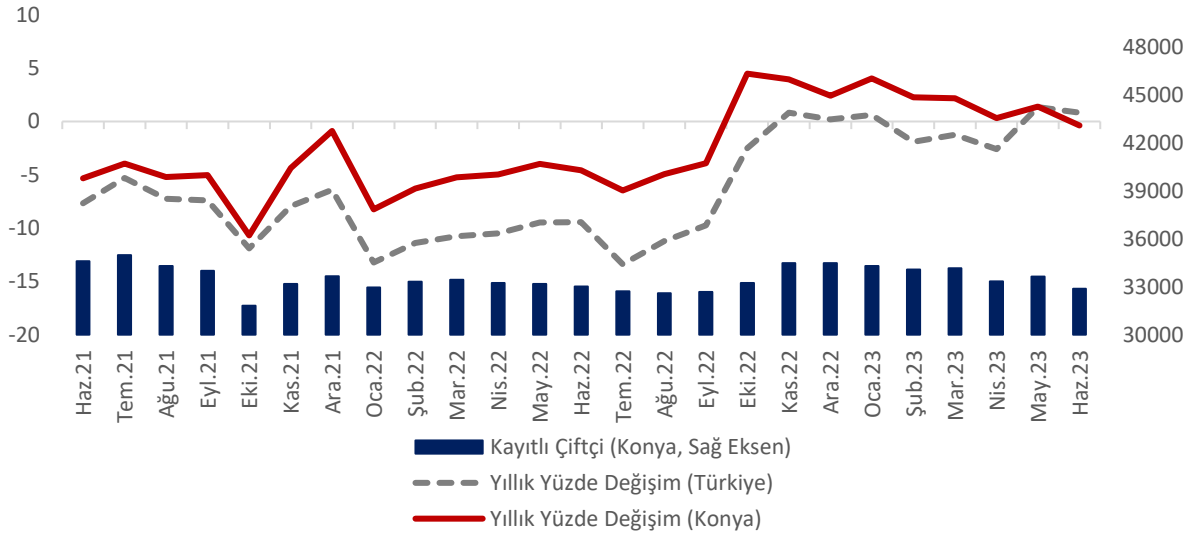
Haziran 2023'te tarım sektöründe çalışan kayıtlı çiftçi (4/b) sayısı Türkiye genelinde geçen yılın aynı dönemine göre yüzde 1,1 azalarak 484 bin 576 olmuştur. Konya'da ise yüzde 0,4 azalış göstererek 32 bin 878 olarak gerçekleşmiştir. Haziran 2022'den Haziran 2023'e kayıtlı çiftçi sayısı Türkiye'de 5 bin 587 (yüzde 1,1), Konya'da 125 (yüzde 0,4) azalmıştır.

Tablo 3. Kayıtlı Çiftçi (Tarım, 4/b) Sayısı, Konya ve Türkiye (Haziran 2022 – Haziran 2023)

	Haziran 2023	Mayıs 2023	Haziran 2022	Aylık Değişim (Çalışan Sayısı)	Yıllık Değişim (Çalışan Sayısı)	Aylık Değişim (%)	Yıllık Değişim (%)
Kayıtlı Çiftçi - Konya	32.878	33.633	33.003	-755	-125	-2,2	-0,4
Kayıtlı Çiftçi - Türkiye	484.576	496.403	490.163	-11.827	-5.587	-2,4	-1,1

Kaynak: SGK, TEPAV hesaplamaları

Şekil 5. Kayıtlı Çiftçi (Tarım, 4/b) Sayısı, Konya ve Türkiye (Haziran 2022 – Haziran 2023)



Kaynak: SGK, TEPAV hesaplamaları

Konya, Haziran ayında kayıtlı çiftçi sayısı en fazla olan iller arasında 32 bin 878 çiftçi ile ilk sırada yer almıştır. Konya'da kayıtlı çiftçiler Haziran 2023 verilerine göre Türkiye genelindeki kayıtlı çiftçilerin yüzde 6,8'ini oluşturmaktadır.

Haziran 2022'den Haziran 2023'e kayıtlı çiftçi sayısı değişiminde Konya, yüzde 0,4'lük azalış oranı ile kayıtlı çiftçi sayısı azalan 50 il arasında en hızlı azalışın gerçekleştiği 47'inci il olmuştur.

Konya'da kamu çalışan sayısı yıllık olarak 13 bin 305 arttı

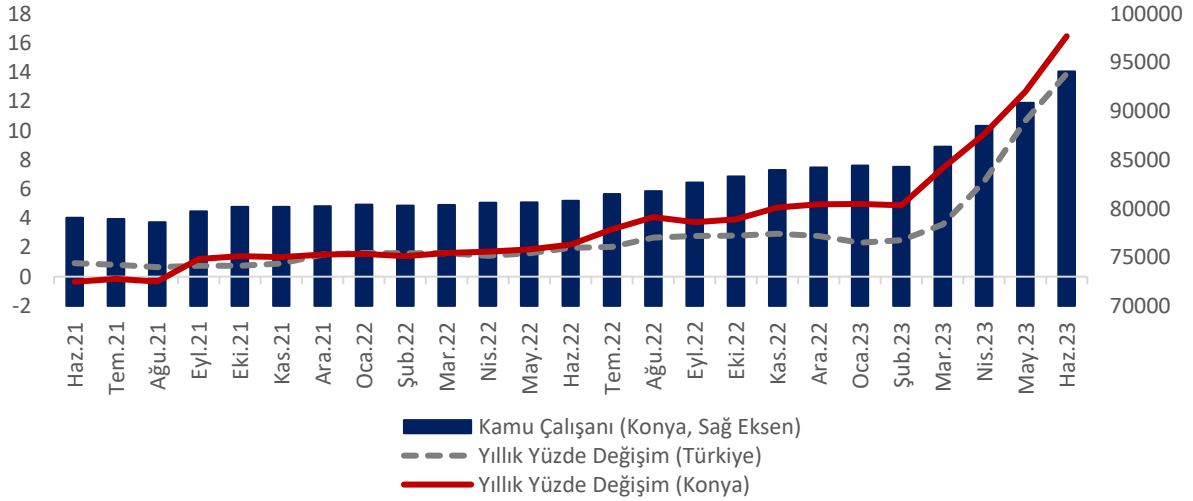
SGK verilerine göre Haziran 2023'te kamu çalışanlarının (4/c) sayısı Türkiye genelinde 3,6 milyon iken, Konya'da 94 bin 097 olarak gerçekleşmiştir. Haziran 2022'den Haziran 2023'e kamu çalışanı sayısı Türkiye'de 446 bin 378 (yüzde 13,9), Konya'da 13 bin 305 (yüzde 16,5) artmıştır. Konya'da kamu sektöründe çalışan sayılarında artış Haziran 2022'den hızlanmış Haziran 2023'te ise en üst seviyesine ulaşmıştır (Tablo 5 ve Şekil 6).

Tablo 5. Kamu Çalışanı (4/c) Sayısı, Konya ve Türkiye (Haziran 2022 – Haziran 2023)

	Haziran 2023	Mayıs 2023	Haziran 2022	Aylık Değişim (Çalışan Sayısı)	Yıllık Değişim (Çalışan Sayısı)	Aylık Değişim (%)	Yıllık Değişim (%)
Kamu Çalışanı - Konya	94.097	90.849	80.792	3.248	13.305	3,6	16,5
Kamu Çalışanı - Türkiye	3.657.299	3.537.544	3.210.921	119.755	446.378	3,4	13,9

Kaynak: SGK, TEPAV hesaplamaları

Şekil 6. Kamu Çalışanı (4/c) Sayısı, Konya ve Türkiye (Haziran 2021 – Haziran 2023)



Kaynak: SGK, TEPAV hesaplamaları

Haziran 2022'den Haziran 2023'e kamu çalışanı sayısı değişiminde Konya, yüzde 12,7'lik artış oranı ile kamu çalışanı sayısı artan 79 il arasında kamu çalışanı sayısı en hızlı artan 27'inci il olmuştur. Türkiye genelinde kamu çalışanı sayısı en fazla olan iller arasında Konya 5'inci sıradadır.

Konya'da iş yeri sayısındaki yıllık artış 1 bin 082'dir

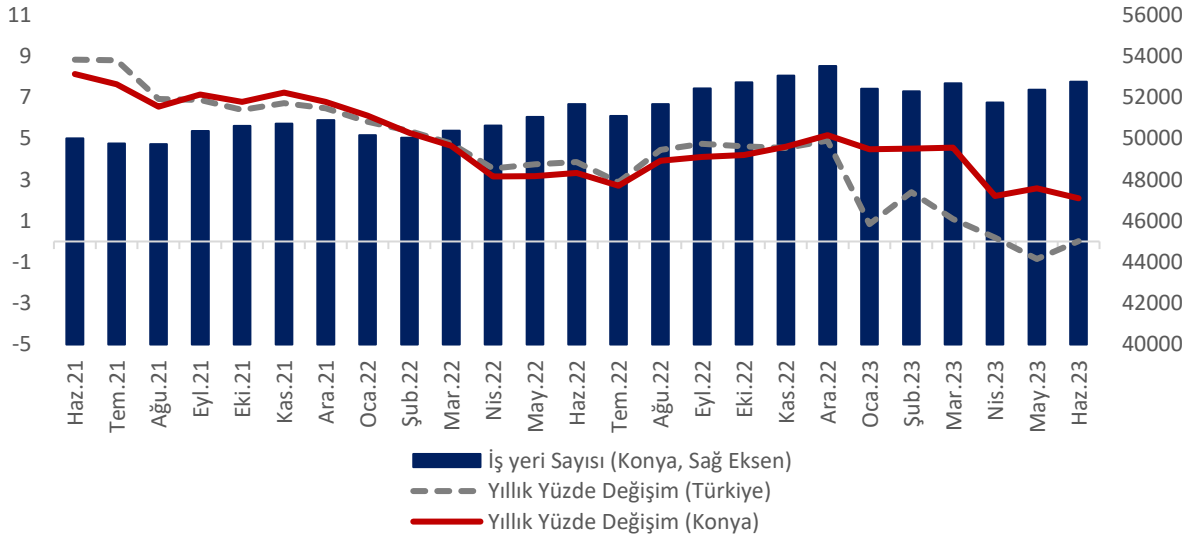
Konya'da kayıtlı iş yerlerinin Türkiye toplamındaki payı yüzde 2,5'tir. Mayıs Haziran itibarıyla iş yeri sayısı Türkiye genelinde yıllık olarak 305 (yüzde 0,01) artarak 2,1 milyon olurken, Konya'da 1 bin 082 (yüzde 2,1) artmıştır. Konya'da kayıtlı iş yerlerinin 2023 yılında genel bir gerileme eğiliminde olduğu, Haziran 2023'te ise bir önceki aya göre 383 arttığı görülmektedir (Tablo 6 ve Şekil 7).

Tablo 6. İş Yeri Sayısı (4/a), Konya ve Türkiye (Haziran 2022 – Haziran 2023)

	Haziran 2023	Mayıs 2023	Haziran 2022	Aylık Değişim (İş Yeri Sayısı)	Yıllık Değişim (İş Yeri Sayısı)	Aylık Değişim (%)	Yıllık Değişim (%)
İş Yeri Sayısı - Konya	52.747	52.364	51.665	383	1.082	0,7	2,1
İş Yeri Sayısı - Türkiye	2.133.538	2.096.659	2.133.233	36.879	305	1,8	0,0

Kaynak: SGK, TEPAV hesaplamaları

Şekil 7. İş Yeri Sayısı (4/a), Konya ve Türkiye (Mayıs 2021 – Mayıs 2023)



Kaynak: SGK, TEPAV hesaplamaları

Haziran 2022'den Haziran 2023'e iş yeri sayısı değişiminde Konya, yüzde 2,1'lik artış oranı ile işyeri sayısı artan 30 il arasında 12'inci olmuştur. Konya, Haziran ayında iş yeri sayısı en fazla olan iller arasında 7'inci sırada bulunmaktadır.